



Estatísticas do Comércio Externo

2004

REPÚBLICA DE ANGOLA
Instituto Nacional de Estatística

ESTATÍSTICAS COMÉRCIO EXTERNO

ANO 2004

Director Geral

Joaquim Flávio de Sousa Couto

Editor

Instituto Nacional de Estatística
Rua Ho-Chi-Min
Caixa Postal nº 1215
Tel: 244 2 320-430
Fax: 244 2 320-430
Luanda - Angola

Impressão

INE - Divisão de Reprografia

Difusão

INE - Divisão de Difusão

Copyright: INE

Tiragem

1000 Exemplares

Preço

2.400.00 Kz

Depósito Legal

192/04

Reprodução autorizada, excepto para fins comerciais, com
indicação da fonte INE

© INE. Luanda, Angola

Para esclarecimento e informação adicional sobre o conteúdo desta publicação contactar:

Divisão de Estatísticas do Comércio Externo

Telefone (244) 2 322 – 730/57

APRESENTAÇÃO

No contexto do seu amplo programa de actualização e modernização da informação estatística oficial em Angola, o Instituto Nacional de Estatística retoma a publicação das Estatísticas Comércio Externo do País. É uma estatística fundamental para estruturar os estudos sobre a dependência das economias e necessária para conferir maior realismo ao conteúdo das políticas comerciais.

O comércio internacional domina, quase por completo, todas as convenções que regulam as relações económicas internacionais entre os países, isoladamente ou no contexto de processos de integração económica regional e mundial.

Dentre as tendências observadas ao nível da economia mundial a mais destacável, desde o começo da década de 80 do século passado, é a do crescimento mais acentuado do comércio internacional relativamente à produção mundial. São os sinais e os processos de globalização que se sobrepuseram aos fundamentos da economia Keynesiana, que dominou o crescimento das economias capitalistas desenvolvidas entre 1945 e 1980 do século XX.

O comércio internacional da globalização económica apresenta características que o diferenciam, profundamente, do comércio dos finais do século XIX e dos princípios do século XX. É um comércio novo, geográfica e sectorialmente falando.

Os mercados nacionais (internos) cedem progressivamente lugar ao mercado mundial (global) e o comércio internacional entre os países deixa de assentar nas diferenças nacionais de recursos ou factores para dar lugar a um novo tipo de comércio, em que as semelhanças são um factor de intensificação das trocas - as diferenças de factores e recursos estão a deixar de ser um elemento fundamental das vantagens comparativas dos países. Este novo tipo de comércio, que acentua as semelhanças entre as estruturas produtivas, é designado por comércio intra-ramos e crescentemente tem vindo a estabelecer-se entre países de níveis iguais de rendimento por habitante e de dotação de factores, em desfavor do comércio tradicional inter-ramos entre países com níveis diferenciados de desenvolvimento.

O estudo do comércio internacional (e, concomitantemente, da moeda internacional) constituiu-se, desde há muito tempo, numa parte especialmente vigorosa e controversa da Economia. Muito dos fundamentos básicos da análise económica moderna surgiram dos debates sobre o comércio internacional nos séculos XVIII e XIX. No entanto, o estudo do comércio internacional nunca foi tão importante quanto o é actualmente, numa era de constante globalização e em que tudo o que se possa fazer em política económica não se pode alhear do que se passa nos mercados internacionais. Nunca desde que os fenómenos económicos começaram a ser estudados e sistematizados sob a forma de conhecimento científico, os mercados internacionais e o comércio externo foram tão determinantes das políticas económicas nacionais e mesmo da evolução da ciência económica. Pelo comércio internacional e pelo sistema internacional de pagamentos as economias dos diferentes países estão hoje mais do

que nunca numa relação de mútua dependência, muito particularmente entre as economias-líderes do mundo moderno.

Se esta inter-relação se apresenta assim tão profunda e determinante para o comportamento das economias nacionais, toda e qualquer turbulência que ocorrer nos mercados internacionais terá, necessariamente, repercussões sobre as condições de exercício da actividade económica em cada um dos países que integram a chamada ordem económica internacional.

Sob o ponto de vista institucional, as estatísticas do comércio externo são um elemento crucial para a elaboração da Balança de Pagamentos, exactamente na sua componente mais importante em Angola, a Balança Comercial. Fica, por este meio, reforçada a articulação entre dois dos mais importantes órgãos do Sistema Estatístico Nacional, o INE e o Banco Nacional de Angola.

Por todas as razões anteriores se justifica o esforço do Instituto Nacional de Estatística de retomar, com um novo vigor, a publicação das Estatísticas Comércio Externo de Angola. É, infelizmente, trivial afirmar-se a ausência de hábitos de informação no nosso País, que, como se sabe, limita, muito, o alcance da produção estatística, particularmente na componente de recolha de dados. Mas se não vai Maomé à montanha, vem esta até ao Profeta, o que quer dizer que a “*insistência*” na publicação de informação estatística relevante acabará por, fatalmente, alterar os hábitos existentes de tomar decisões intuitivas e de se ter dos negócios e da gestão uma aproximação a-científica e a-estratégica.

A presente publicação resulta da recolha da informação disponível, sobre importação e exportação de mercadorias em 2004, obtida das alfândegas de Luanda, Lobito, Cabinda e Namibe, bem como dos Ministérios dos Petróleos, Geologia e Minas e Pescas e também do Instituto Nacional do Café. A arrumação das informações estatísticas segundo vários itens: a periodicidade (mensal, trimestral e anual), o sistema de contabilização CIF e FOB, a origem e destino das importações e exportações, a composição ou agrupamento por classes de produtos (segundo as secções e capítulos do SH) e a representação gráfica. São sistematizações de extraordinária utilidade para se entender, com muito maior rigor, o lugar de Angola no comércio internacional e o deste na economia nacional.

Ao terminar, o INE aproveita a oportunidade para expressar os seus agradecimentos à todas as entidades acima referidas pela colaboração prestada e agradece, antecipadamente, o apoio e crítica de todos os utilizadores, pois constituirá um importante meio de valorização da produção estatística oficial de Comércio Externo do nosso País.

Luanda, 30 de Dezembro de 2005.

ÍNDICE

Apresentação.....	3
Sinais Convencionais e Abreviaturas.....	7
Nota Explicativa.....	9
QUADROS E GRÁFICOS	
Quadro 1 – Exportação e Importação Resultados Globais.....	13
Quadro 2 – Importação e Exportação – Resultados Mensais.....	14
Quadro 2.1– Exportação Mensal segundo Casas Fiscais.....	15
Quadro 2.2 – Importação Mensal segundo Casas Fiscais.....	16
Quadro 2.3 – Estrutura Percentual da Exportação e Importação Mensal Segundo Casas Fiscais.....	17
Quadro 3 – Exportação por Principais Parceiros.....	18
Quadro 4 – Importação por Principais Parceiros.....	18
Quadro 5 – Exportação por Grupos de Produtos.....	19
Quadro 6 – Importação por Grupos de produtos.....	19
Quadro 7 – Exportação Segundo as Secções e Capítulos do SH.....	20
Quadro 8 – Importação Segundo as Secções e Capítulos do SH.....	23
Quadro 9 – Importação – Resultados Trimestrais e Acumulado de Luanda Segundo Secções e Capítulos do SH.....	26
Quadro 10 – Importação Trimestral de Mercadorias Segundo Capítulos do SH – Luanda	127

SINAIS CONVENCIONAIS E ABREVIATURAS

INE.....	Instituto Nacional de Estatística
Kz.....	Kwanzas
USD.....	Dólar Americano
SH.....	Sistema Harmonizado
%.....	Percentagem
Agric.....	Agrícola
Alim.....	Alimentares
Comb.....	Combustíveis.
Quím.....	Químicos
Pl. e Br.....	Plásticos e Borrachas
P.Cour.....	Peles e Couros
Mad. E Cort.....	Madeira e Cortiça
Prod. Cel. e Pap.....	Produtos Celulósica e Papel
Mat. Têx.....	Matérias Têxteis
Vest	Vestuário
Cal.....	Calçado
Miner. e Min.....	Minerais e Mineiros
Met. Com.....	Metais Comuns
Máq. Eq. Apar.....	Máquinas Equipamentos e Aparelhos
Veíc. e O. M. Tr.....	Veículos e Outro Material de Transporte
Ópt. e Prec.....	Óptica e Precisão
O. Prod.....	Outros Produtos

NOTA EXPLICATIVA

A) CLASSIFICAÇÃO

1 - As mercadorias foram classificadas segundo a nomenclatura do Sistema Harmonizado 1996 (S.H.).

2 – O Comércio Externo integra a informação estatística relativa às trocas de bens com os Países ou Territórios Estatísticos.

3 – Os apuramentos sobre o Comércio com Países ou Territórios Estatísticos serão objecto de correcções, em função da disponibilidade de informação adicional fornecida ao INE.

4 – Nesta Publicação são utilizados os seguintes apuramentos:

Resultado de Janeiro à Dezembro – 2004 de cinco casas fiscais (Luanda, Cabinda, Namibe, Soyo e Lobito)

B) COMÉRCIO ESPECIAL:

Importação:

- a) Mercadorias despachadas para consumo interno;
- b) Mercadorias em regime armazém, para posteriormente serem submetidos à transformação ou complemento de mão-de-obra;

Exportação:

Mercadorias Produzidas em Angola

IMPORTAÇÃO: A entrada no Território de quaisquer mercadorias, provenientes do exterior, com excepção das que entrem nos regimes de reimportação e de trânsito directo.

EXPORTAÇÃO: A saída do território de quaisquer mercadorias, com excepção das que saiam em regimes de exportação temporária e de trânsito directo (O valor de exportação corresponde aos fluxos de exportação doméstica) .

Estão excluídos destes apuramentos:

1) Na importação

- a) Mercadorias entradas em regime temporário normal (importação temporária);
- b) Mercadorias que regressam doutro país para onde haviam sido expedidas em regime temporário (reimportação).

2) Exportação

- a) Mercadorias saídas temporariamente;
- b) Mercadorias devolvidas em consequência de uma importação temporária, isto é, as reexportadas;
- c) Mercadorias nacionais e nacionalizadas destinadas à navegação nacional.

C) VALORES

Na importação as mercadorias são avaliadas em valor CIF e para a exportação em valor FOB, utilizando em ambos os casos Dólares (USD) e Kwanzas (Kz).

Valor FOB – O valor dos encargos da mercadoria desde a sua aquisição até ao embarque e que são suportados pelo vendedor. O comprador suporta os encargos subsequentes, tais como: armazenagem, frete e seguro, custos de descarga, direitos aduaneiros, taxas consulares “consular free”, e outros encargos que incidem sobre a mercadoria após a sua chegada.

Valor CIF – O preço total, incluindo qualquer custo, encargos ou despesas inerentes ao transporte, seguro e outros serviços relacionados com a transportação da mercadoria desde o país de exportação até ao país de importação.

D) PAÍS DE ORIGEM:

As importações são apuradas segundo o país de origem, isto é, se se tratar de um produto acabado, o país onde foi produzido, se se tratar de produto em obra, o país onde recebeu a forma sob a qual foi introduzido no país importador.

E) PAÍS DE DESTINO:

As exportações são apuradas segundo o país de destino, isto é onde a mercadoria deve ter a aplicação para qual foi produzida ou fabricada ou onde deve ser transformada ou sujeita a complemento de mão-de-obra.

Quadros e Gráficos

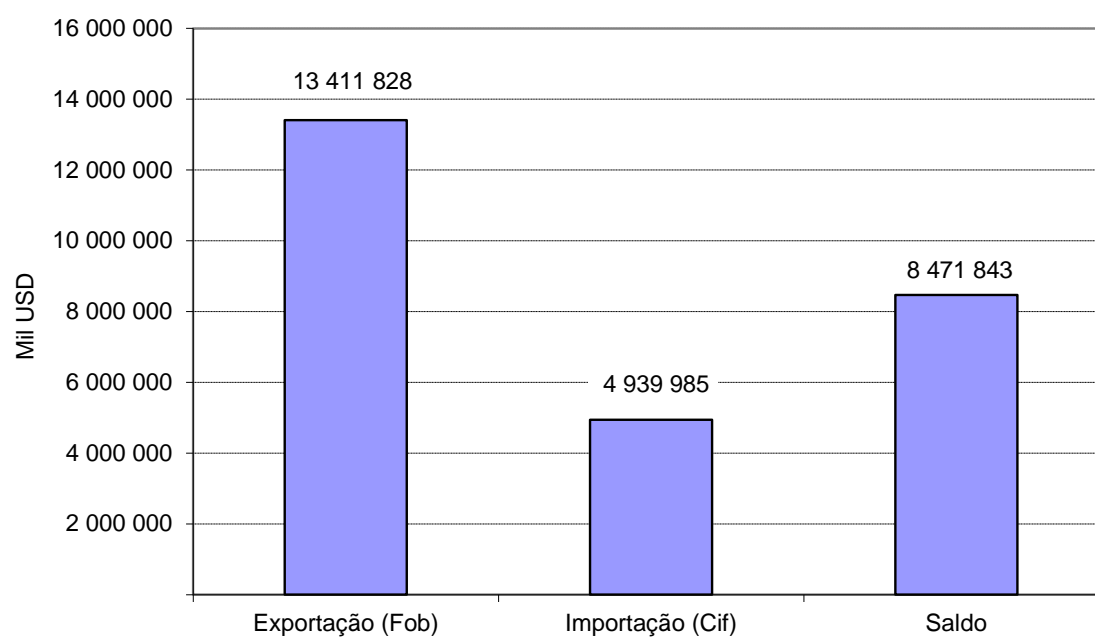
Em termos gerais os dados no período de 2004 as Exportações atingiram 13,4 trilhões de dólares, ao passo que as Importações cifraram-se em 4,9 trilhões de dólares traduzindo-se uma cobertura de 271,5 (%) .

A Balança Comercial apresenta um saldo positivo onde o valor das Exportações é bastante superior ao valor das Importações, mais do que 1,7 vezes.

Quadro 1 . Exportação e Importação - Resultados Globais

Indicadores	USD	KZ
Exportação (Fob)	13 411 827 877	1 127 860 805 778
Importação (Cif)	4 939 985 103	414 219 634 735
Saldo	8 471 842 774	713 641 171 042
Taxa De Cobertura (%)	271,50	272,29

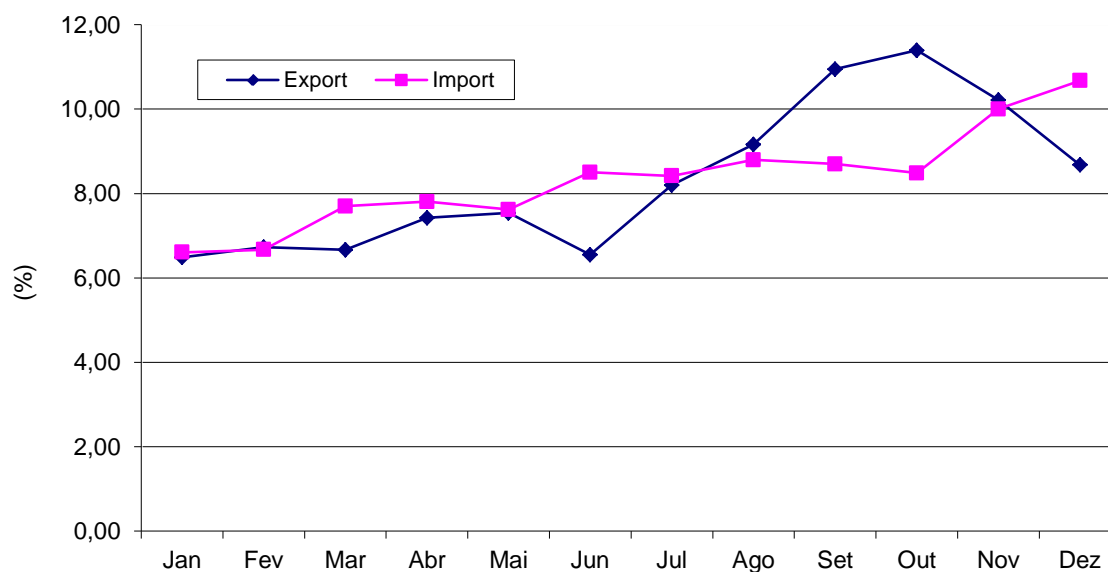
Resultados Globais do Comércio Externo em 2004



Quadro 2. Importação e Exportação - Resultados Mensais

Meses	Exportação			Importação		
	USD	KZ	%	USD	KZ	%
Total Geral	13 411 827 877	1 127 860 805 778	100,00	4 939 985 103	414 219 634 735	100,00
Janeiro	870 379 045	69 459 842 456	6,49	342 967 665	27 370 236 123	6,61
Fevereiro	902 003 032	72 278 765 758	6,73	344 829 970	27 631 708 258	6,67
Março	893 837 781	71 814 824 458	6,66	397 008 192	31 897 369 101	7,70
Abril	996 172 104	81 284 157 084	7,43	396 490 512	32 352 238 062	7,81
Maio	1 011 227 641	83 336 008 091	7,54	383 177 358	31 577 925 792	7,62
Junho	878 846 332	73 472 291 586	6,55	421 266 338	35 218 219 721	8,50
Julho	1 100 010 167	92 568 704 579	8,20	414 406 244	34 873 358 745	8,42
Agosto	1 229 232 048	104 408 523 985	9,17	429 144 552	36 450 684 249	8,80
Setembro	1 468 576 410	126 317 294 241	10,95	419 103 287	36 048 511 239	8,70
Outubro	1 527 939 509	133 307 771 636	11,39	402 859 869	35 148 218 304	8,49
Novembro	1 369 872 800	119 296 413 891	10,21	475 748 498	41 430 919 517	10,00
Dezembro	1 163 731 008	100 316 208 010	8,68	512 982 618	44 220 245 623	10,68

Comportamento das Exportações e Importações em 2004



Quadro 2.1 Exportação Mensal Segundo Casas Fiscais

Meses	Total	Luanda	Cabinda	Namibe	Soyo
Valor em Kwanzas					
Total Geral	1 127 860 805 778	80 571 721 223	464 741 768 166	1 474 816 544	581 072 499 845
Janeiro	70 616 500 801	4 842 719 533	34 428 195 327	149 630 576	31 195 955 366
Fevereiro	71 928 287 171	5 702 710 154	33 612 141 745	100 404 817	32 513 030 455
Março	72 270 125 731	5 584 973 617	29 489 063 438	110 655 050	37 085 433 626
Abril	80 501 075 355	6 450 498 960	37 635 866 682	115 835 137	36 298 874 575
Maio	83 694 345 276	6 898 596 234	38 402 984 460	76 379 295	38 316 385 287
Junho	73 173 102 046	4 766 129 737	32 302 466 153	88 600 373	36 015 905 782
Julho	91 970 739 659	7 313 291 077	42 266 248 999	274 513 804	42 116 685 779
Agosto	103 755 793 109	4 845 955 050	43 354 996 796	49 847 331	55 504 993 932
Setembro	126 762 265 667	10 672 743 827	43 187 288 702	280 047 546	72 622 185 592
Outubro	134 302 958 380	7 455 701 613	49 871 000 680	138 244 571	76 838 011 515
Novembro	118 455 993 133	6 691 380 245	44 801 214 636	0	66 963 398 252
Dezembro	100 429 619 449	9 347 021 174	35 390 300 548	90 658 043	55 601 639 684
Valor em USD					
Total Geral	13 411 827 877	959 668 135	5 542 696 055	17 935 001	6 891 528 686
Janeiro	884 791 781	60 662 323	431 388 447	1 854 728	390 886 283
Fevereiro	897 548 585	71 146 823	419 442 642	1 232 840	405 726 280
Março	899 424 219	69 492 843	367 013 289	1 357 151	461 560 936
Abril	986 495 902	79 033 823	461 223 840	1 399 809	444 838 430
Maio	1 015 497 409	83 690 323	465 975 351	907 208	464 924 527
Junho	875 190 244	56 991 223	386 369 928	1 040 477	430 788 616
Julho	1 092 827 650	86 885 923	502 238 058	3 242 897	500 460 772
Agosto	1 221 471 172	57 033 823	510 412 019	567 846	653 457 484
Setembro	1 473 674 555	124 063 512	502 080 583	3 237 075	844 293 385
Outubro	1 539 272 013	85 436 823	571 590 109	1 566 006	880 679 075
Novembro	1 360 662 664	76 818 123	514 430 821	496016	768 917 704
Dezembro	1 164 971 683	108 412 573	410 530 968	1 032 948	644 995 194

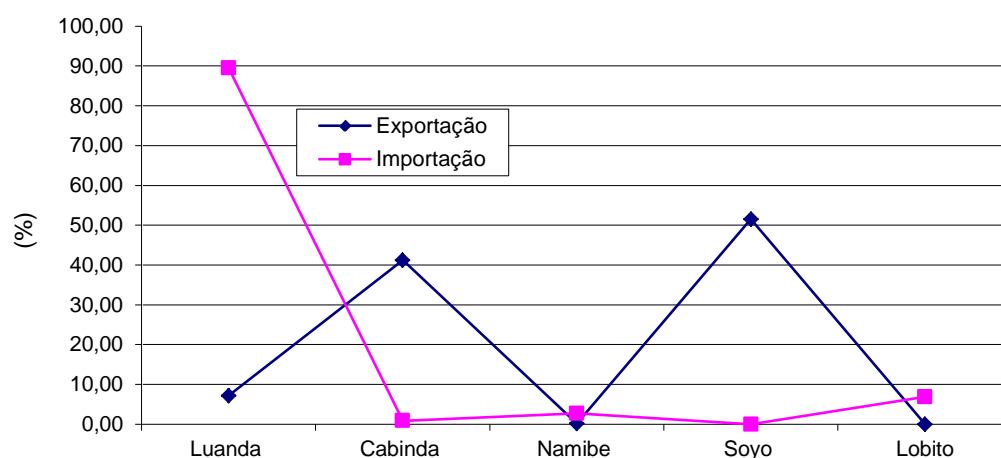
Quadro 2.2 Importação Mensal Segundo Casas Fiscais

Meses	Total	Luanda	Cabinda	Namibe	Lobito
Valor em Kwanzas					
Total Geral	414 219 634 735	370 938 684 393	3 639 179 913	11 063 621 078	28 578 149 351
Janeiro	27 370 236 123	24 798 218 683	136 241 531	672 277 892	1 763 498 018
Fevereiro	27 631 708 258	24 230 044 107	320 817 599	1 132 110 122	1 948 736 431
Março	31 897 369 101	28 906 067 189	264 639 297	530 581 780	2 196 080 834
Abril	32 352 238 062	28 693 020 826	297 564 484	1 196 411 945	2 165 240 807
Maiο	31 577 925 792	28 577 556 975	195 698 206	649 388 229	2 155 282 383
Junho	35 218 219 721	30 594 075 512	240 409 096	2 386 121 799	1 997 613 313
Julho	34 873 358 745	31 738 168 421	299 257 213	569 670 706	2 266 262 405
Agosto	36 450 684 249	33 547 975 408	291 348 841	606 303 144	2 005 056 857
Setembro	36 048 511 239	31 346 105 585	299 370 087	580 309 647	3 822 725 920
Outubro	35 148 218 304	31 654 449 108	368 844 054	827 549 216	2 297 375 926
Novembro	41 430 919 517	37 177 694 193	370 774 851	832 756 796	3 049 693 676
Dezembro	44 220 245 623	39 675 308 387	554 214 653	1 080 139 803	2 910 582 781
Valor em USD					
Total Geral	4 939 985 103	4 423 799 568	43 282 965	132 472 757	340 429 813
Janeiro	342 967 665	310 738 538	1 707 199	8 424 099	22 097 829
Fevereiro	344 829 970	302 378 894	4 003 644	14 128 171	24 319 261
Março	397 008 192	359 777 179	3 293 813	6 603 846	27 333 354
Abril	396 490 512	351 645 240	3 646 780	14 662 540	26 535 952
Maiο	383 177 358	346 769 856	2 374 669	7 879 899	26 152 934
Junho	421 266 338	365 954 164	2 875 678	28 541 840	23 894 656
Julho	414 406 244	377 150 227	3 556 126	6 769 497	26 930 394
Agosto	429 144 552	394 970 113	3 430 135	7 138 184	23 606 120
Setembro	419 103 287	364 432 689	3 480 504	6 746 733	44 443 361
Outubro	402 859 869	362 815 182	4 227 596	9 485 157	26 331 934
Novembro	475 748 498	426 908 994	4 257 583	9 562 491	35 019 430
Dezembro	512 982 618	460 258 492	6 429 238	12 530 300	33 764 588

Quadro 2.3 Estrutura Percentual da Exportação e Importação Mensal Segundo Casas Fiscais

Meses	Total	Luanda	Cabinda	Namibe	Soyo	Lobito
Exportação						
Total Geral	100,00	7,16	41,20	0,13	51,51	0,00
Janeiro	6,26	0,43	3,05	0,02	2,77	0,00
Fevereiro	6,37	0,51	2,98	0,01	2,88	0,00
Março	6,40	0,49	2,61	0,01	3,29	0,00
Abril	7,15	0,59	3,34	0,01	3,22	0,00
Maio	7,42	0,61	3,40	0,01	3,40	0,00
Junho	6,49	0,42	2,86	0,01	3,19	0,00
Julho	8,15	0,65	3,75	0,02	3,73	0,00
Agosto	9,20	0,43	3,84	0,01	4,92	0,00
Setembro	11,24	0,95	3,83	0,02	6,44	0,00
Outubro	11,91	0,66	4,42	0,02	6,81	0,00
Novembro	10,50	0,59	3,97	0,00	5,94	0,00
Dezembro	8,90	0,83	3,14	0,01	4,93	0,00
Importação						
Total Geral	100,00	89,55	0,88	2,68	0,00	6,89
Janeiro	6,94	6,29	0,03	0,17	0,00	0,45
Fevereiro	6,98	6,12	0,08	0,29	0,00	0,49
Março	8,04	7,28	0,07	0,13	0,00	0,55
Abril	8,03	7,12	0,07	0,30	0,00	0,54
Maio	7,76	7,02	0,05	0,16	0,00	0,53
Junho	8,53	7,41	0,06	0,58	0,00	0,48
Julho	8,39	7,63	0,07	0,14	0,00	0,55
Agosto	8,69	8,00	0,07	0,14	0,00	0,48
Setembro	8,48	7,38	0,07	0,14	0,00	0,90
Outubro	8,16	7,34	0,09	0,19	0,00	0,53
Novembro	9,63	8,64	0,09	0,19	0,00	0,71
Dezembro	10,38	9,32	0,13	0,25	0,00	0,68

Exportação e Importação por Casas Fiscais



Quadro 3. Exportação por Principais Parceiros

Principais Parceiros	USD	KZ	%
Total Geral	13 411 827 877	1127 860 805 778	100,00
Estados Unidos da América	4 697 054 403	394 996 387 691	35,02
China	4 387 000 420	368 922 556 569	32,71
Taiwan	694 143 500	58 373 642 610	5,18
França	687 404 945	57 806 967 273	5,13
Índia	632 382 682	53 179 898 208	4,72
Bélgica	604 314 121	50 819 486 926	4,51
Chile	412 143 500	34 658 996 840	3,07
Indonésia	256 007 910	21 528 854 255	1,91
Espanha	198 268 784	16 673 311 985	1,48
África do Sul	165 382 025	13 907 716 807	1,23
Israel	147 030 000	12 364 412 651	1,10
Canadá	88 158 195	7 413 618 320	0,66
Itália	48 146 130	4 048 824 178	0,36
Holanda	40 203 070	3 380 856 610	0,30
Outros	354 188 192	29 785 274 855	2,64

Quadro 4. Importações por Principais Parceiros

Principais Parceiros	USD	KZ	%
Total Geral	4 939 985 103	414 219 634 735	100,00
Portugal	967 827 206	81 152 680 301	19,59
África do Sul	635 393 633	53 277 998 433	12,86
Brasil	419 731 666	35 194 660 258	8,50
China	296 821 975	24 888 635 796	6,01
Estados Unidos da América	302 378 685	25 354 568 048	6,12
Bélgica	304 886 498	25 564 849 125	6,17
França	252 140 948	21 142 114 643	5,10
Japão	180 429 825	15 129 109 633	3,65
Emiratos Árabes Unidos	124 938 230	10 476 118 230	2,53
Reino Unido	117 352 762	9 840 073 846	2,38
Holanda	124 370 120	10 428 481 990	2,52
Itália	116 953 177	9 806 568 491	2,37
Índia	104 041 009	8 723 878 280	2,11
Alemanha	98 908 758	8 293 537 077	2,00
Ilhas Maurícias	9 642 568	808 533 004	0,20
Namíbia	6 959 509	583 557 484	0,14
República do Congo	5 636 371	472 611 858	0,11
Moçambique	1 128 937	94 661 798	0,02
Tanzânia	496 667	41 645 717	0,01
Zimbabwe	346 454	29 050 300	0,01
Outros	869 600 105	72 916 300 424	17,60

Quadro 5. Exportação por Grupo de Produtos

Grupo de Produtos		USD	KZ	%
	Total Geral	13 411 827 877	1 127 860 805 778	100,00
1	Agrícolas	18 195 000	1 530 099 219	0,14
3	Combustíveis	12 617 095 000	1 061 028 150 956	94,07
7	Madeira e Cortiça	628 363	52 841 865	0,00
8	Produtos Celulósicas e Papel	377 238	31 723 637	0,00
13	Metais Comuns	626 702	52 702 184	0,00
17	Outros Produtos	774 905 574	65 165 287 917	5,78

Quadro 6. Importação por Grupo de Produtos

Grupo de Produtos		USD	KZ	%
	Total Geral	4 939 985 103	414 219 634 735	100,00
1	Agrícolas	956 719 910	80 221 329 296	19,37
2	Alimentares	589 410 902	49 422 328 903	11,93
3	Combustíveis	38 558 116	3 233 112 731	0,78
4	Químicos	299 610 628	25 122 465 413	6,07
5	Plásticos e Borrachas	156 495 648	13 122 219 764	3,17
6	Peles e Couros	11 274 045	945 332 973	0,23
7	Madeira e Cortiça	24 394 592	2 045 495 842	0,49
8	Produtos Celulósicas e Papel	90 665 378	7 602 326 520	1,84
9	Matérias Têxteis	107 643 585	9 025 955 652	2,18
10	Vestuários	55 171 889	4 626 183 932	1,12
11	Calçado	42 598 990	3 571 941 556	0,86
12	Minerais e Mineiros	152 988 963	12 828 182 889	3,10
13	Metais Comuns	442 380 075	37 093 737 989	8,96
14	Máquinas Equipamentos e Aparelhos	1 109 429 892	93 026 119 522	22,46
15	Veículos e O.M.Transportes	622 742 412	52 217 188 727	12,61
16	Óptica e Precisão	75 079 117	6 295 412 592	1,52
17	Outros Produtos	164 820 961	13 820 300 434	3,34

Quadro 7. Exportação Segundo Secções e Capítulos do SH

Secções e Capítulos	USD	KZ	%
Total Geral	13 411 567 877	1 127 860 805 778	100,00
Secção I - Animais Vivos e Produtos do Reino Animal	17 935 000	2 395 110 254	0,21
Capítulo 03 - Peixes e Crustáceos, Moluscos e Outros Invertebrados Aquáticos	17 935 000	2 395 110 254	0,21
Secção II - Produtos do Reino Vegetal	260 000	916 998 964	0,08
Capítulo 09 - Café, Chá, Malte, e Especiarias	260 000	916 998 964	0,08
Secção V - Produtos Minerais	12 617 095 000	1 056 027 961 381	93,63
Capítulo 27 - Combustíveis Minerais, Óleos Minerais e Produtos da sua Destilação	12 617 095 000	1 056 027 961 381	93,63
Secção IX - Madeira e Cortiça e suas Obras; Cestaria	628 363	947 804 141	0,08
Capítulo 44 - Madeira, Carvão Vegetal e Obras de Madeira	628 363	947 804 141	0,08
Secção X - Pasta de Madeira; Papel e Cartão, e suas Obras	377 238	926 803 253	0,08
Capítulo 48 - Papel e Cartão	377 238	926 803 253	0,08
Secção XIV - Pérola, Metais Preciosos, etc; Bijutaria; Moedas	774 905 574	65 698 462 549	5,83
Capítulo 71 - Pérolas Naturais ou Cultivadas; Pedras Preciosas	774 905 574	65 698 462 549	5,83
Secção XV - Metais Comuns e suas Obras	626 702	947 665 236	0,08
Capítulo 76 - Alumínio e suas Obras	626 702	947 665 236	0,08

Quadro 8 . Importação Segundo Secções e Capítulos do SH

Secções e Capítulos	USD	KZ	%
Total Geral	4 939 985 103	414 219 634 735	100,00
Secção I - Animais Vivos e Produtos do Reino Animal	432 815 945	36 252 613 389	8,76
Capítulo 01 - Animais Vivos	558 308	58 172 713	0,01
Capítulo 02 - Carnes e Miudezas, Cosmestíveis	248 117 847	20 760 891 220	5,02
Capítulo 03 - Peixes e Crustáceos, Moluscos e O. Invertebrados Aquáticos	50 351 942	4 222 276 396	1,02
Capítulo 04 - Leite e Lact; Ovos de Aves; Mel Natural ; Prod. Cosmetíveis de Origem Animal, não especificados nem compreendidos em outros Capítulos	130 117 484	10 892 847 723	2,63
Capítulo 05 - Outros Produtos, de Origem Animal, N.E Nem Compreendidos em Outros Capítulos	3 670 364	318 425 336	0,07
Secção II - Produtos do Reino Vegetal	391 275 423	32 824 626 448	7,92
Capítulo 06 - Plantas Vivas e Produtos de Floricultura	1 014 602	96 331 317	0,02
Capítulo 07 - Produtos Hortícolas, Plantas, Raízes e Tubérculos Comestíveis	64 064 491	5 369 018 885	1,30
Capítulo 08 - Frutas; Cascas de Citrínos e de Melões	15 946 132	1 345 013 810	0,32
Capítulo 09 - Café, Chá, Mate, e Especiarias	3 816 354	330 634 075	0,08
Capítulo 10 - Cereais	118 942 898	9 958 348 050	2,41
Capítulo 11 - Produtos da Indústria de Moagem; Malte; Amidos e Féculas; Isulina; Glúten de Trigo	180 434 838	15 100 748 659	3,65
Capítulo 12 - Sementes e Frutos Oleaginosos; Grãos, Sementes e Frutos Diversos; Plantas Ind. ou medicinais; Palhas e forragens	3 698 760	320 800 015	0,07
Capítulo 13 - Gomas, Resinas e Outros Sucos e Extractos Vegetais	2 028 027	181 081 242	0,04
Capítulo 14 - Matérias Para Entrançar e Outros Prod. de Origem Vegetal, N/ Especificados nem Compreendidos em outros Capítulos	1 329 321	122 650 395	0,03
Secção III - Gorduras e Óleos, Animais ou Vegetais; etc	130 317 912	10 909 608 962	2,64
Capítulo 15 - Gorduras e Óleos, Animais ou Vegetais; Produtos da sua Dissociação; Gorduras Alimentares Elaboradas	130 317 912	10 909 608 962	2,64
Secção IV - Produto das Indústrias Alimentares; Bebidas; Tabaco; etc	596 730 161	50 006 237 078	12,08
Capítulo 16 - Preparações de carnes, de peixes ou de crustaceos, de moluscos ou de outros invertebrados aquáticos	64 151 321	5 376 280 238	1,30
Capítulo 17 - Acúcares e Produtos de Confeitaria	88 231 666	7 390 052 788	1,79
Capítulo 18 - Cacau e suas Preparações	10 443 011	884 803 045	0,21
Capítulo 19 - Preparações á Base de Cereais, Farinhas, Amidos, Féculas ou de Leite; Produtos de Pastelaria	77 157 844	6 463 979 728	1,56
Capítulo 20 - Preparações de Produtos Hortícolas, de Frutas ou de outras Partes de Plantas	49 981 024	4 191 257 551	1,01
Capítulo 21 - Preparações Alimentícias Diversas	35 275 930	2 961 511 273	0,71
Capítulo 22 - Bebidas, Líquidos Alcoólicos e Vinagres	256 689 366	21 477 703 611	5,20
Capítulo 23 - Resíduos e Desperdícios das Indústrias Alimentares; Alimentos Preparados para Animais	4 816 230	414 250 936	0,10
Capítulo 24 - Tabaco e seus Sucedâneos, Manufacturados	9 983 769	846 397 908	0,20
Secção V - Produtos Minerais	98 363 475	8 260 313 833	1,99
Capítulo 25 - Sal; Enxofre; Terras e Pedras; Gesso, Cal e Cimento	58 871 432	4 934 737 746	1,19
Capítulo 26 - Minérios, Escórias e Cinzas	1 070 594	101 013 772	0,02
Capítulo 27 - Combustíveis Minerais, Óleos Minerais e Produtos da sua Destilação, Matérias Betuminosas e ceras Minerais	38 421 449	3 224 562 314	0,78
Secção VI - Produtos das Ind. Químicas ou das Ind. Conexas	301 295 358	25 322 808 781	6,10
Capítulo 28 - Produtos Químicos Inorgânicos; Compostos Inorgânicos de Metais Preciosos, de Elementos Radioactivos, de Metais das Terras raras ou de Isótopos	15 757 451	1 329 234 941	0,32
Capítulo 29 - Produtos Químicos Orgânicos	13 467 261	1 137 712 695	0,27
Capítulo 30 - Produtos Farmacêuticos	63 515 394	5 323 099 424	1,29
Capítulo 31 - Adubos ou Fertilizantes	9 297 604	789 015 830	0,19

Continua

Quadro 8 . Importação Segundo Secções e Capítulos do SH

Secções e Capítulos	USD	KZ	%
Capítulo 32 - Extractos Tanantes e Tintoriais; Taninos e seus Derivados; Pigmentos e Outras Matérias Corantes; Tintas e Vernizes; Mastiques; Tintas de Escrever	20 084 743	1 691 114 384	0,41
Capítulo 33 - Óleos Essenciais e Resinóides; Produtos de Perfumaria ou de Toucador; Preparados e Preparações Cosméticas	37 833 816	3 175 420 194	0,77
Capítulo 34 - Sabões, Água Org./ Superf., Pref./ Lavagem, Lubrif., Ceras Artificiais, Prep. para Lavagem, ceras Preparadas, Produtos de Conservação e Limpeza, etc.	91 596 991	7 671 485 595	1,85
Capítulo 35 - Matérias Albuminóides; Produtos a base de Amidos ou de féculas, Modificados; Colas; Enzimas	4 495 097	387 395 472	0,09
Capítulo 36 - Pólvoras e Explosivos; Artigos de Pirotecnia; Fósforo; Ligas Pirofóricas; Matérias Inflamáveis	4 567 426	393 444 146	0,09
Capítulo 37 - Produtos para Fotografia e Cinematografia	6 041 762	516 738 782	0,12
Capítulo 38 - Produtos Diversos das Indústrias Químicas	34 637 813	2 908 147 316	0,70
Secção VII - Plásticos e suas Obras; Borracha e suas Obras	156 760 928	13 132 448 104	3,17
Capítulo 39 - Plásticos e suas Obras	105 551 086	8 838 427 907	2,14
Capítulo 40 - Borracha e suas Obras	51 209 842	4 294 020 197	1,04
Secção VIII - Peles Couros, etc; Art.Viagem, Bolsas, etc	11 780 680	1 019 634 521	0,24
Capítulo 41 - Peles, Excepto as Peles com Pêlo, e Couros	59 808	16 484 539	0,00
Capítulo 42 - Obras de Couro; Artigos de Correeiro ou de Seleiro; Artigos de Viagem, Bolsas e Artef. Semelhantes; Obras de Tripa	11 194 298	947 631 095	0,23
Capítulo 43 - Peles com Pêlo e suas Obras; Pêles com Pêlo, Artificiais	526 574	55 518 887	0,01
Secção IX - Madeira e Cortiça e suas Obras; Cestaria	23 893 556	2 032 600 788	0,48
Capítulo 44 - Madeira, Carvão Vegetal e Obras de Madeira	22 671 557	1 907 442 473	0,46
Capítulo 45 - Cortiça e suas Obras	122 126	21 696 021	0,00
Capítulo 46 - Obras de Espartaria ou de Cestaria	1 099 873	103 462 294	0,02
Secção X - Pasta de Madeira; Papel e Cartão, e suas Obras	92 541 226	7 773 415 276	1,87
Capítulo 47 - Pastas de Madeira ou de Outras Matérias Fibrosas Celulósicas; Desperdícios e aparas de Papel ou de Cartão	571 408	59 268 230	0,01
Capítulo 49 - Livros, Jornais, Gravuras e out. Prod. das Ind.Gráficas; Textos Manuscritos ou Dactilografados, Planos e Plantas	20 713 389	1 743 686 308	0,42
Secção XI - Matérias Têxteis e suas Obras	162 990 847	13 791 234 515	3,30
Capítulo 50 - Seda	36 672	14 549 740	0,00
Capítulo 51 - Lã, Pêlos Finos ou Grosseiros; Fios e Tecidos de Crina	92 364	19 207 107	0,00
Capítulo 52 - Algodão	5 756 873	492 914 304	0,12
Capítulo 53 - Outras Fibras Têxteis Vegetais; Fios de Papel e Tecidos de Fios de Papel	282 166	35 079 723	0,01
Capítulo 54 - Filamentos Sintéticos ou Artificiais	2 347 615	207 807 501	0,05
Capítulo 55 - Fibras Sintéticas ou Artificiais, Descontínuas	5 119 553	439 616 998	0,10
Capítulo 56 - Pastas (Ouates), Feltros e Falsos Tecidos; Fios Especiais; Cordeis, Cordas e Cabos; Artigos de Cordoaria	4 422 488	381 323 383	0,09
Capítulo 57 - Tapetes e outros Revestimentos para Pavimentos, de Matérias Têxteis	2 182 717	194 017 538	0,04
Capítulo 58 - Tecidos Especiais; Tecidos Tufados; Rendas; Tapeçarias; Passamanarias; Bordados	960 330	91 792 700	0,02
Capítulo 59 - Tecidos Impregnados, Revestidos, Recobertos ou Estratificados; Artigos para usos técnicos, de Mat.Têxteis	1 360 418	125 250 951	0,03
Capítulo 60 - Tecidos de Malha	395 878	44 589 142	0,01
Capítulo 61 - Vestuário e seus Acessórios, de Malha	17 307 730	1 458 880 479	0,35
Capítulo 62 - Vestuário e seus Acessórios, Excepto de Malha	39 130 966	3 283 897 256	0,79
Capítulo 63 - Outros Artefactos Têxteis, Confeccionados; Sortidos; Artefactos de Matérias Têxteis, Calçado, Chapéus, etc.	83 595 077	7 002 307 693	1,69
Secção XII - Calçado, Chapéus, Guarda-Sóis, Bengalas; etc.	47 175 270	3 991 069 002	0,95
Capítulo 64 - Calçado, Polainas e Artefactos Semelhantes e suas partes	42 772 491	3 588 427 904	0,87
Capítulo 65 - Chapéus e Artefactos de uso Semelhante e suas Partes	1 761 213	158 768 326	0,04

Continua

Quadro 8 . Importação Segundo Secções e Capítulos do SH

Secções e Capítulos	USD	KZ	%
Capítulo 66 - Guarda Chuvas, Sombrinhas, Guardas-Sóis ;Bengalas, etc.	1 691 066	152 902 127	0,03
Capítulo 67 - Penas e Penugem Preparadas e suas Obras; Flores Artificiais; Obras de Cabelo	950 500	90 970 644	0,02
Secção XIII - Obras de Pedra, etc; Cerâmica; Vidro e suas Obras	92 415 268	7 762 881 758	1,87
Capítulo 68 - Obras de Pedra, Gesso, Cimento, Amianto, Mica ou de Matéria Semelhantes	15 767 890	1 330 107 925	0,32
Capítulo 69 - Produtos Cerâmicos	44 560 219	3 737 930 645	0,90
Capítulo 70 - Vidro e suas Obras	32 087 159	2 694 843 188	0,65
Secção XIV - Pérola, Metais Preciosos, etc; Bijuteria; Moedas	2 389 311	211 294 422	0,05
Capítulo 71 - Pérolas Naturais ou Cultivadas; Pedras Preciosas ou Semi-Preciosas e Semelhantes, etc.	2 389 311	211 294 422	0,05
Secção XV - Metais Comuns e suas Obras	440 354 425	36 951 933 360	8,91
Capítulo 72 - Ferro Fundido, Ferro e Aço	74 461 252	6 238 471 209	1,51
Capítulo 73 - Obras de Ferro Fundido, Ferro ou Aço	241 184 901	20 181 108 150	4,88
Capítulo 74 - Cobre e suas Obras	3 907 364	338 244 990	0,08
Capítulo 75 - Níquel e suas Obras	162 825	25 099 565	0,00
Capítulo 76 - Alumínio e suas Obras	69 917 862	5 858 520 088	1,42
Capítulo 78 - Chumbo e suas Obras	57 955	16 329 578	0,00
Capítulo 79 - Zinco e suas Obras	1 031 259	97 724 295	0,02
Capítulo 80 - Estanho e suas Obras	47 224	15 432 174	0,00
Capítulo 81 - Outros Metais Comuns; Ceramais; Obras dessas Matérias	72 865	17 576 460	0,00
Capítulo 82 - Ferramentas, Artefactos de Cutelaria, Talheres e suas Partes De Metais Comuns	26 444 768	2 222 985 658	0,54
Capítulo 83 - Obras Diversas de Metais Comuns	23 066 150	1 940 441 193	0,47
Secção XVI - Máquinas e Aparelhos; Material Eléctrico	1 102 695 050	92 238 298 490	22,32
Capítulo 84 - Reactores Nucleares, Caldeiras, Máquinas, Aparelhos e Instrumentos Mecânicos e suas Partes	634 651 744	53 085 650 327	12,85
Capítulo 85 - Máquinas, Aparelhos e Materiais Eléctricos e suas Partes; Aparelhos de Gravação ou de Reprodução de Som; etc.	468 043 306	39 152 648 163	9,47
Secção XVII - Matéria de Transporte	631 151 124	52 827 352 059	12,78
Capítulo 86 - Veículos e Materiais para Vias Férreas e s/ Partes; Apar. Mecânicos, de Sinalização, p/Vias de Comunicação	15 083 654	1 272 887 164	0,31
Capítulo 87 - Veículos Automóveis, Tractores, Triciclos e Outros Veículos Terrestres, suas Partes e Acessórios	569 249 546	47 616 245 673	11,52
Capítulo 88 - Aeronaves e Out. Aparelhos Aéreos/ Espaciais e s/ Partes	38 968 632	3 270 321 713	0,79
Capítulo 89 - Embarcações e Estruturas Flutuantes	7 849 292	667 897 509	0,16
Secção XVIII - Aparelho de Óptica, Fotografia, Relógio; etc	74 528 493	6 267 060 311	1,51
Capítulo 90 - Instrumentos e Aparelhos de Óptica, Fotografia ou cinematografia, Medida, Controlo de Precisão; Instrumentos e Aparelhos Médicos-Cirúrgicos; suas Partes e Acessórios	70 164 734	5 879 165 310	1,42
Capítulo 91 - Artigos de Relojoaria	3 932 870	340 377 986	0,08
Capítulo 92 - Instrumentos Musicais, suas Partes e Acessórios	430 889	47 517 015	0,01
Secção XIX - Armas e Munições, e suas Partes e Acessórios	1 220 597	113 558 108	0,02
Capítulo 93 - Armas e Munições; suas Partes e Acessórios	1 220 597	113 558 108	0,02
Secção XX - Mercadorias e Produtos Diversos	148 568 749	12 458 841 829	3,01
Capítulo 94 - Móveis; Mobiliário Médico-Cirúrgico; Colchões, Almofadas e Semelh.; Aparelhos de Iluminação, não Especificados, etc.	123 403 700	10 331 392 565	2,50
Capítulo 95 - Brinquedos, Jogos, artigos para Divertimentos ou para Desporto; suas partes e acessórios	14 015 623	1 183 570 690	0,28
Capítulo 96 - Obras Diversas	11 149 426	943 878 574	0,23
Secção XXI - Objectos de Arte, de Colecção ou Antiguidades	721 305	71 803 701	0,01
Capítulo 97 - Objectos de Arte, de Colecção ou Antiguidades	721 305	71 803 701	0,01

Quadro 9 . Importação- Resultados Trimestrais e Acumulado de Luanda Segundo Secções e Capitulo do SH (USD)

Secções e Capítulos	Total	1º Trimestre	2º Trimestre	3º Trimestre	4º Trimestre
Total Geral	4 423 799 568	972 894 611	1 064 369 260	1 136 553 029	1 249 982 668
Secção I - Animais Vivos e Produtos do Reino Animal	408 314 491	75 091 934	111 516 053	107 185 460	114 521 044
Capítulo 01 -	533 576	73 350	294 281	102 432	63 513
Capítulo 02 - Carnes e Miudezas, Cosmestíveis	241 709 611	46 589 539	72 657 555	56 984 885	65 477 632
Capítulo 03 - Peixes e Crustáceos, Moluscos e Invertebrados Aquáticos	46 311 177	3 403 323	7 123 821	22 036 837	13 747 196
Capítulo 04 - Leite e Lact; Ovos de Aves; Mel Natural ; Prod. Cosmetíveis de Origem Animal, não especificados nem compreendidos em outros Capítulos	116 170 389	24 030 535	30 861 163	27 283 748	33 994 943
Capítulo 05 - Outros Produtos, de Origem Animal, N.E Nem Compreendidos em Outros Capítulos	3 589 738	995 187	579 233	777 558	1 237 760
Secção II - Produtos do Reino Vegetal	291 681 065	58 315 712	85 598 145	55 835 767	91 931 441
Capítulo 06 - Plantas Vivas e Produtos de Floricultura	982 498	173 401	247 129	151 356	410 612
Capítulo 07 - Produtos Hortícolas, Plantas, Raízes e Tubérculos Comestíveis	47 455 884	9 698 435	14 762 450	10 162 458	12 832 541
Capítulo 08 - Frutas; Cascas de Citrinos e de Melões	15 427 495	3 026 525	3 352 372	3 100 126	5 948 472
Capítulo 09 - Café, Chá, Mate, e Especiarias	3 694 402	727 442	1 164 583	943 752	858 625
Capítulo 10 - Cereais	76 787 644	15 338 975	21 767 525	11 320 020	28 361 124
Capítulo 11 - Produtos da Indústria de Moagem; Malte; Amidos e Féculas; Isulina; Glúten de Trigo	143 482 680	28 349 867	43 487 536	29 613 900	42 031 377
Capítulo 12 - Sementes e Frutos Oleaginosos; Grãos, Sementes e Frutos Diversos; Plantas Ind. ou medicinais; Palhas e forragens	2 111 349	360 210	528 884	374 851	847 404
Capítulo 13 - Gomas, Resinas e Outros Sucos e Extractos Vegetais	1 673 649	640 857	263 536	140 444	628 812
Capítulo 14 - Matérias Para Entrançar e Outros Prod. de Origem Vegetal, N/ Especificados nem Compreendidos em outros Capítulos	65 464		24 130	28 860	12 474
Secção III - Secção III - Gorduras e Óleos, Animais ou Veg.; Ceras, etc	93 065 765	20 381 974	23 446 403	16 956 498	32 280 890
Capítulo 15 - Gorduras e Óleos, Animais ou Vegetais; Produtos da sua Dissociação; Gorduras Alimentares Elaboradas	93 065 765	20 381 974	23 446 403	16 956 498	32 280 890
Secção IV - Produto das Indústrias Alimentares; Bebidas; Tabaco; etc	516 372 456	133 210 393	125 943 192	107 096 680	150 122 191
Capítulo 16 - Preparações de Carnes, de Peixes ou de Crustáceos, de Moluscos ou de outros Invertebrados Aquáticos	55 110 531	14 665 960	18 142 428	10 066 400	12 235 743
Capítulo 17 - Açúcares e Produtos de Confeitaria	62 140 981	10 722 576	13 472 769	15 137 459	22 808 177
Capítulo 18 - Cacau e suas Preparações	9 333 679	1 688 115	1 821 810	2 210 142	3 613 612
Capítulo 19 - Preparações à Base de Cereais, Farinhas, Amidos, Féculas ou de Leite; Produtos de Pastelaria	67 543 797	15 510 231	17 978 955	15 585 011	18 469 600
Capítulo 20 - Preparações de Produtos Hortícolas, de Frutas ou de outras Partes de Plantas	44 347 957	14 269 931	12 105 286	8 360 148	9 612 592
Capítulo 21 - Preparações Alimentícias Diversas	31 411 436	7 863 369	8 684 007	6 228 969	8 635 091
Capítulo 22 - Bebidas, Líquidos Alcoólicos e Vinagres	235 815 041	66 044 356	49 998 111	47 262 521	72 510 053
Capítulo 23 - Resíduos e Desperdícios das Indústrias Alimentares; Alimentos Preparados para Animais	3 166 430	735 182	732 963	750 436	947 849
Capítulo 24 - Tabaco e seus Sucedâneos, Manufacturados	7 502 604	1 710 673	3 006 863	1 495 594	1 289 474
Secção V - Produtos Minerais	90 592 605	16 209 295	12 695 534	28 164 311	33 523 465
Capítulo 25 - Sal; Enxofre; Terras e Pedras; Gesso, Cal e Cimento	52 290 914	12 689 046	8 764 843	15 738 251	15 098 774
Capítulo 26 - Minérios, Escórias e Cinzas	853 057	259 878	105 697	446 821	40 661
Capítulo 27 - Combustíveis Minerais, Óleos Minerais e Produtos da sua Destilação, Matérias Betuminosas e ceras Minerais	37 448 634	3 260 371	3 824 994	11 979 239	18 384 030
Secção VI - Produtos das Ind. Químicas ou das Ind. Conexas	254 008 420	55 639 980	66 733 530	63 668 413	67 966 497
Capítulo 28 - Produtos Químicos Inorgânicos; Compostos Inorgânicos de Metais Preciosos, de Elementos Radioactivos, de Metais das Terras raras ou de Isótopos	14 324 417	2 428 010	4 630 494	4 407 949	2 857 964
Capítulo 29 - Produtos Químicos Orgânicos	11 723 806	3 994 640	2 317 464	3 087 015	2 324 687
Capítulo 30 - Produtos Farmacêuticos	61 169 269	13 031 461	17 053 389	14 933 884	16 150 535
Capítulo 31 - Adubos ou Fertilizantes	2 323 672	263 051	389 482	673 026	998 113
Capítulo 32 - Extractos Tanantes e Tintoriais; Taninos e seus Derivados; Pigmentos e Outras Matérias Corantes; Tintas e Vernizes; Mastiques; Tintas de Escrever	18 496 885	3 675 562	5 440 184	4 424 475	4 956 664

Continua

Quadro 9 . Importação- Resultados Trimestrais e Acumulado de Luanda Segundo Secções e Capitulo do SH (USD)

Secções e Capítulos	Total	1º Trimestre	2º Trimestre	3º Trimestre	4º Trimestre
Capítulo 33 - Óleos Essenciais e Resinóides; Produtos de Perfumaria ou de Toucador; Preparados e Preparações Cosméticas	35 942 895	7 013 535	6 926 639	9 960 389	12 042 332
Capítulo 34 - Sabões, Água Org./ Superf., Pref./ Lavagem, Lubrif., Ceras Artificiais, Prep. para Lavagem, ceras Preparadas, Produtos de Conservação e Limpeza, etc.	64 717 858	13 429 479	18 107 747	15 601 973	17 578 659
Capítulo 35 - Matérias Albuminóides; Produtos a base de Amidos ou de féculas, Modificados; Colas; Enzimas	4 073 205	913 756	1 341 950	756 435	1 061 064
Capítulo 36 - Pólvoras e Explosivos; Artigos de Pirotecnia; Fósforo; Ligas Pirofóricas; Matérias Inflamáveis	3 757 832	894 772	1 219 486	803 099	840 475
Capítulo 37 - Produtos para Fotografia e Cinematografia	5 810 698	1 317 756	1 183 008	1 666 733	1 643 201
Capítulo 38 - Produtos Diversos das Indústrias Químicas	31 667 883	8 677 958	8 123 687	7 353 435	7 512 803
Secção VII - Plásticos e suas Obras; Borracha e suas Obras	145 608 220	34 748 156	40 456 883	37 922 558	32 480 623
Capítulo 39 - Plásticos e suas Obras	97 516 699	24 956 875	24 668 758	25 803 543	22 087 523
Capítulo 40 - Borracha e suas Obras	48 091 521	9 791 281	15 788 125	12 119 015	10 393 100
Secção VIII - Peles Couros, etc; Art.Viagem, Bolsas, etc	10 759 004	2 107 777	2 419 787	3 023 244	3 208 196
Capítulo 41 - Peles, Excepto as Peles com Pêlo, e Couros	22 980	19.979	1 855	1 017	129
Capítulo 42 - Obras de Couro; Artigos de Correeiro ou de Seleiro; Artigos de Viagem, Bolsas e Artef. Semelhantes; Obras de Tripa	10 719 192	2 074 584	2 415 893	3 021 038	3 207 677
Capítulo 43 - Peles com Pêlo e suas Obras; Pêles com Pêlo, Artificiais	16 832	13 214	2 039	1 189	390
Secção IX - Madeira e Cortiça e suas Obras; Cestaria	21 961 594	4 944 836	4 020 588	5 949 511	7 046 659
Capítulo 44 - Madeira, Carvão Vegetal e Obras de Madeira	20 797 230	4 836 339	3 936 692	5 870 816	6 153 383
Capítulo 45 - Cortiça e suas Obras	102 523	26 373	31 923	28 828	15 399
Capítulo 46 - Obras de Espartaria ou de Cestaria	1 061 841	82 124	51 973	49 867	877 877
Secção X - Pasta de Madeira; Papel e Cartão, e suas Obras	85 218 540	25 310 196	19 048 108	17 812 175	23 048 061
Capítulo 47 - Pastas de Madeira ou de Outras Matérias Fibrosas Celulósicas; Desperdícios e aparas de Papel ou de Cartão	80 520	18 097	13 192	29 472	19 759
Capítulo 48 - Papel e Cartão; Obras de Pasta de Celulose, de Papel ou de Cartão	64 553 870	18 460 150	14 144 462	13 635 424	18 313 834
Capítulo 49 - Livros, Jornais, Gravuras e outros Prod. das Ind.Gráficas; Textos Manuscritos ou Dactilografados, Planos e Plantas	20 584 150	6 831 949	4 890 454	4 147 279	4 714 468
Secção XI - Matérias Têxteis e suas Obras	151 855 810	33 096 389	36 537 274	38 536 354	43 685 793
Capítulo 50 - Seda	36 672	2 476	10 502	7 179	16 515
Capítulo 51 - Lã, Pêlos Finos ou Grosseiros; Fios e Tecidos de Crina	6 950	2 667	1 763	1 364	1 156
Capítulo 52 - Algodão	5 375 426	1 460 053	1 439 613	1 150 350	1 325 410
Capítulo 53 - Outras Fibras Têxteis Vegetais; Fios de Papel e Tecidos de Fios de Papel	112 098	23 273	10 380	20 867	57 578
Capítulo 54 - Filamentos Sintéticos ou Artificiais	2 097 363	972 651	508 756	161 362	454 594
Capítulo 55 - Fibras Sintéticas ou Artificiais, Descontínuas	4 278 581	771 267	1 193 912	957 081	1 356 321
Capítulo 56 - Pastas (Ouates), Feltros e Falsos Tecidos; Fios Especiais; Cordeis, Cordas e Cabos; Artigos de Cordoaria	3 957 783	780 174	1 151 988	992 981	1 032 640
Capítulo 57 - Tapetes e outros Revestimentos para Pavimentos, de Matérias Têxteis	2 127 707	469 395	392 682	545 145	720 485
Capítulo 58 - Tecidos Especiais; Tecidos Tufados; Rendas; Tapeçarias; Passamanarias; Bordados	895 025	234 291	189 158	217 860	253 716
Capítulo 59 - Tecidos Impregnados, Revestidos, Recobertos ou Estratificados; Artigos p/ usos técnicos, de Matérias Têxteis	1 304 071	224 511	351 925	318 976	408 659
Capítulo 60 - Tecidos de Malha	355 810	88 483	201 607	37 364	28 356
Capítulo 61 - Vestuário e seus Acessórios, de Malha	16 942 568	2 978 448	3 198 662	4 071 256	6 694 202
Capítulo 62 - Vestuário e seus Acessórios, Excepto de Malha	37 723 534	7 871 484	9 318 383	9 552 580	10 981 087
Capítulo 63 - Outros Artefactos Têxteis, Confeccionados; Sortidos; Artefactos de Matérias Têxteis, Calçado, Chapéus, etc.	76 642 222	17 217 216	18 567 943	20 501 989	20 355 074
Secção XII - Calçado, Chapéus, Guarda-Sóis, Bengalas; etc.	46 237 058	9 795 912	10 887 003	11 410 575	14 143 568
Capítulo 64 - Calçado, Polainas e Artefactos Semelhantes e suas partes	42 024 774	8 755 828	10 010 440	10 524 530	12 733 976
Capítulo 65 - Chapéus e Artefactos de uso Semelhante e suas Partes	1 724 233	342 360	400 130	427 313	554 430
Capítulo 66 - Guarda Chuvas, Sombrinhas, Guardas-Sóis ;Bengalas, etc.	1 626 598	568 410	246 362	273 046	538 780
Capítulo 67 - Penas e Penugem Preparadas e suas Obras; Flores Artificiais; Obras de Cabelo	861 453	129 314	230 071	185 686	316 382

Continua

Quadro 9 . Importação- Resultados Trimestrais e Acumulado de Luanda Segundo Secções e Capitulo do SH (USD)

Secções e Capítulos	Total	1º Trimestre	2º Trimestre	3º Trimestre	4º Trimestre
Secção XIII - Obras de Pedra, etc; Cerâmica; Vidro e suas Obras	85 860 736	19 685 574	18 731 548	23 507 834	23 935 780
Capítulo 68 - Obras de Pedra, Gesso, Cimento, Amianto, Mica ou de Matéria Semelhantes	14 649 649	3 173 321	2 860 360	4 953 709	3 662 259
Capítulo 69 - Produtos Cerâmicos	41 435 987	9 815 557	8 910 937	9 400 186	13 309 307
Capítulo 70 - Vidro e suas Obras	29 775 100	6 696 696	6 960 251	9 153 939	6 964 214
Secção XIV - Pérola, Metais Preciosos, etc; Bijutaria; Moedas	477 607	78 713	87 209	136 874	174 811
Capítulo 71 - Pérolas Naturais ou Cultivadas; Pedras Preciosas ou Semi-Preciosas e Semelhantes, etc.	477 607	78 713	87 209	136 874	174 811
Secção XV - Metais Comuns e suas Obras	373 664 105	77 774 309	74 971 978	93 315 183	127 602 635
Capítulo 72 - Ferro Fundido, Ferro e Aço	67 795 849	15 381 689	14 681 747	18 455 723	19 276 690
Capítulo 73 - Obras de Ferro Fundido, Ferro ou Aço	189 836 067	37 686 529	32 143 601	49 664 614	70 341 323
Capítulo 74 - Cobre e suas Obras	3 534 027	712 128	958 387	740 876	1 122 636
Capítulo 75 - Níquel e suas Obras	3 954	898	17	2 067	972
Capítulo 76 - Alumínio e suas Obras	68 461 389	15 105 172	18 062 272	12 087 768	23 206 177
Capítulo 78 - Chumbo e suas Obras	56 536	4 040	29 285	13 100	10 111
Capítulo 79 - Zinco e suas Obras	730 100	138 227	175 521	295 526	120 826
Capítulo 80 - Estanho e suas Obras	36 744	3 146	15 308	70	18 220
Capítulo 81 - Outros Metais Comuns; Ceramais; Obras dessas Matérias	31 713	4 887	17 435		9 391
Capítulo 82 - Ferramentas, Artefactos de Cutelaria, Talheres e suas Partes De Metais Comuns	24 686 685	4 867 880	4 823 648	8 140 032	6 855 125
Capítulo 83 - Obras Diversas de Metais Comuns	18 491 041	3 869 713	4 064 757	3 915 407	6 641 164
Secção XVI - Máquinas e Aparelhos; Material Eléctrico	1 046 458 523	235 381 754	236 405 585	314 374 133	260 297 051
Capítulo 84 - Reactores Nucleares, Caldeiras, Máquinas, Aparelhos e Instrumentos Mecânicos e suas Partes	608 609 755	135 856 209	140 641 300	162 161 869	169 950 377
Capítulo 85 - Máquinas, Aparelhos e Materiais Eléctricos e suas Partes; Aparelhos de Gravação ou de Reprodução de Som; etc.	437 848 768	99 525 545	95 764 285	152 212 264	90 346 674
Secção XVII - Material de Transporte	590 561 917	134 084 125	151 337 889	150 470 373	154 669 530
Capítulo 86 - Veículos e Materiais para Vias Férreas e s/ Partes; Apar. Mecânicos, de Sinalização, p/Vias de Comunicação	5 805 531	2 847 009	714 380	860 379	1 383 763
Capítulo 87 - Veículos Automóveis, Tractores, Triciclos e Outros Veículos Terrestres, suas Partes e Acessórios	544 481 237	121 886 611	137 245 655	139 600 974	145 747 997
Capítulo 88 - Aeronaves e Out. Aparelhos Aéreos/ Espaciais e s/ Partes	34 958 691	8 115 144	12 217 810	8 333 710	6 292 027
Capítulo 89 - Embarcações e Estruturas Flutuantes	5 316 458	1 235 361	1 160 044	1 675 310	1 245 743
Secção XVIII - Aparelho de Óptica, Fotografia, Relógio; etc	71 082 478	12 113 798	14 890 023	21 787 218	22 291 439
Capítulo 90 - Instrumentos e Aparelhos de Óptica, Fotografia ou cinematografia, Medida, Controlo de Precisão; Instrumentos e Aparelhos Médicos-Cirúrgicos; suas Partes e Acessórios	68 249 652	11 800 520	14 261 960	21 133 905	21 053 267
Capítulo 91 - Artigos de Relojoaria	2 416 909	240 501	541 291	578 261	1 056 856
Capítulo 92 - Instrumentos Musicais, suas Partes e Acessórios	415 917	72 777	86 772	75 052	181 316
Secção XIX - Armas e Munições, e suas Partes e Acessórios	951 487	112 822	22 848	656 700	159 117
Capítulo 93 - Armas e Munições; suas Partes e Acessórios	951 487	112 822	22 848	656 700	159 117
Secção XX - Mercadorias e Produtos Diversos	138 473 267	24 780 851	28 457 721	38 583 637	46 651 058
Capítulo 94 - Móveis; Mobiliário Médico-Cirúrgico; Colchões, Almofadas e Semelh.; Aparelhos de Iluminação, não Especificados, etc.	115 645 537	20 193 311	24 898 595	33 763 910	36 789 721
Capítulo 95 - Brinquedos, Jogos, artigos para Divertimentos ou para Desporto; suas partes e acessórios	12 305 324	1 707 988	1 333 710	2 226 704	7 036 922
Capítulo 96 - Obras Diversas	10 522 406	2 879 552	2 225 416	2 593 023	2 824 415
Secção XXI - Objectos de Arte, de Colecção ou Antiguidades	594 420	30 111	161 959	159 531	242 819
Capítulo 97 - Objectos de Arte, de Colecção ou Antiguidades	594 420	30 111	161 959	159 531	242 819

Quadro 10. Importação de Mercadorias Segundo Capítulos do SH - Luanda

Secções e Capítulos	Mil Kz	USD	1º Trimestre	2º Trimestre	3º Trimestre	4º Trimestre
Total Geral	369 950 104	4 423 799 568	972 894 611	1 064 369 260	1 136 553 029	1 249 982 668
01011100 - - Reprodutores de raça pura	4 516	54 000	0	0	54 000	0
01011900 - - Outros	33	399	155	244	0	0
01012000 - Asininos e muares	10	120	0	0	120	0
01021000 Reprodutores de raça pura bovina	6	72	0	0	72	0
01031000 Reprodutores de raça pura suína	991	11 845	0	0	11 845	0
01051100 - - Galos e galinhas	810	9 681	0	3 016	0	6 665
01051900 - - Outros	34 320	410 388	71 768	284 044	15 945	38 631
01059900 - - Outros	1 016	12 150	0	0	12 150	0
01060000 Outros animais vivos	2 920	34 921	1 427	6 977	8 300	18 217
02011000 - Carcaças e meias carcaças	24 648	294 738	0	55 267	22 492	216 979
02012000 - Outras peças não desossadas	299 717	3 583 964	5 217	525 553	1 259 109	1 794 085
02013000 - Desossadas	294 967	3 527 162	157 339	817 178	1 148 064	1 404 581
02021000 - Carcaças e meias carcaças	220 805	2 640 347	593 296	1 013 308	442 023	591 720
02022000 Outras peças não desossadas	331 321	3 961 877	501 251	1 293 973	913 165	1 253 488
02023000 - Desossadas	6 397 839	76 504 259	18 150 890	21 850 907	17 716 617	18 785 845
02031100 - - Carcaças e meias carcaças	22 618	270 464	41 559	20 900	141 230	66 775
02031200 - - Pernas, pás e respectivos pedaços, não desossados	58 679	701 679	78 663	330 496	103 540	188 980
02031900 - - Outras	181 795	2 173 869	210 213	603 801	777 550	582 305
02032100 - - Carcaças e meias carcaças	18 921	226 260	37 953	515	129 931	57 861
02032200 - - Pernas, pás e respectivos pedaços, não desossados	195 066	2 332 560	723 905	336 792	375 899	895 964
02032900 - - Outras	789 849	9 444 873	2 012 051	2 913 453	1 864 656	2 654 713
02041000 - Carcaças e meias carcaças de cordeiro, frescas ou refrigeradas	1 869	22 345	0	21 535	810	0
02042100 - - Carcaças e meias carcaças	3 361	40 194	0	39 235	959	0
02042200 - - Outras peças não desossadas	8 762	104 780	0	24 408	26 134	54 238
02042300 - - Desossadas	1 014	12 129	0	4 700	6 497	932
02043000 - Carcaças e meias carcaças de cordeiros, congeladas	746	8 919	0	0	4 346	4 573
02044100 - - Carcaças e meias carcaças	910	10 886	473	593	3 399	6 421
02044200 - - Outras peças não desossadas	11 831	141 476	43 131	25 130	29 150	44 065
02044300 - - Desossadas	1 399	16 728	0	6 312	6 156	4 260
02045000 - Carnes de animais da espécie caprina	29 896	357 490	5 667	130 851	218 911	2 061
02061000 - Da espécie bov., frescas ou refrigeradas	17 749	212 242	9 889	115 697	51 599	35 057
02062100 - - Línguas	52 532	628 166	109 530	89 603	283 951	145 082
02062200 - - Fígados	452 784	5 414 318	1 558 249	1 560 948	1 087 364	1 207 757
02062900 - - Outras	247 928	2 964 683	572 213	1 388 983	442 598	560 889
02063000 - Da espécie suína, fres. ou refrigeradas	3 854	46 087	787	24 000	21 300	0
02064100 - - Fígados	2 531	30 260	540	27 748	407	1 565
02064900 - - Outras	477 167	5 705 878	424 092	2 167 294	2 127 695	986 797
02068000 - Outras, frescas ou refrigeradas	211	2 524	1 378	0	0	1 146
02069000 - Outras, congeladas	2 960	35 391	140	17 481	13 521	4 249
02071100 - - Não cortadas em pedaços, frescas ou refrigeradas	267 988	3 204 553	26 969	2 142 524	303 396	731 664
02071200 - - Não cortadas em pedaços, congeladas	2 999 248	35 864 488	7 822 726	11 551 967	5 852 088	10 637 707
02071300 - - Pedaços e miudezas, frescos ou refrigerados	873 228	10 441 906	30 295	3 809 637	336 832	6 265 142
02071400 - - Pedaços e miudezas, congelados	4 421 649	52 873 312	11 314 718	15 366 697	17 314 715	8 877 182
02072400 - - Não cortados em pedaços, frescas ou refrigeradas	36 816	440 239	853	115 148	66 902	257 336
02072500 - - Não cortadas em pedaços, congeladas	75 433	902 009	124 176	111 110	15 057	651 666

Continua

Quadro 10. Importação de Mercadorias Segundo Capítulos do SH - Luanda

Secções e Capítulos	Mil Kz	USD	1º Trimestre	2º Trimestre	3º Trimestre	4º Trimestre
02072600 - - Pedacos e miudezas, frescos e refrigerados	2 658	31 789	1 366	2 352	2 716	25 355
02072700 - - Pedacos e miudezas, congelados	301 109	3 600 607	698 404	1 032 181	663 815	1 206 207
02073200 - - Não cortadas em pedacos, frescas ou refrigeradas	4 426	52 930	730	12 605	21 584	18 011
02073300 - - Não cortadas em pedacos,	14 755	176 441	26 608	33 919	49 549	66 365
02073400 - - Fígados gordos (foie gras), frescos ou refrigerados	63	754	0	0	0	754
02073500 - - Outras, frescas/ refrigeradas	31 953	382 093	85 659	41 107	237 723	17 604
02073600 - - Outras, congeladas	5 881	70 327	9 712	22 456	10 595	27 564
02081000 - De coelhos ou de lebres	5 926	70 866	5 722	9 676	30 271	25 197
02082000 - Coxas de rã	113	1 350		166	1 184	
02089000 - Outras	15 374	183 834	7 309	36 532	104 379	35 614
02090000 Toucinho s/partes magras, gord.de porco, e de aves, não fund. nem extraídas de out. modo, frescos, refrig., congelados, etc.	20 304	242 787	44 725	96 154	64 299	37 609
02101100 - - Pernas, pás e respectivos pedacos, não desossados	91 879	1 098 669	6 327	33 088	11 881	1 047 373
02101200 - - Barrigas e peitos, entremeados e seus pedacos	36 263	433 630	80 382	86 477	100 917	165 854
02101900 - - Outras	193 752	2 316 856	198 523	279 915	253 365	1 585 053
02102000 - Carnes da espécie bovina	659 469	7 885 811	862 271	2 462 515	2 319 903	2 241 122
02109000 - Outras, incluídas as farinhas e pós comestíveis, de carnes/ miudezas	1 490	17 812	3 638	4 668	4 641	4 865
03011000 - Peixes ornamentais	90	1 076	0	0	202	874
03019900 - - Trutas	268	3 206	0	0	0	3 206
03021900 - - Outros	421 828	5 044 151	2 279 235	2 713 988	2 395	48 533
03022100 - - Alabotes (reinhard tius hippoglos- soides, hippoglossus tenolepls)	47	560	560	0	0	0
03022900 - - Outros	21	249	249	0	0	0
03023100 - - Atuns-brancos ou germões (thunnus alalunga)	3 745	44 786	0	44 786	0	0
03023900 - - Outros	1	14	0	14	0	0
03024000 - Arenques (clupea harengus, clupea palasiil), excepto fígados, ovas e sémen	24	286	0	0	286	0
03025000 - Bacalhaus (gadus moruhua, ogac, macrocephalus), excepto fígados, ovas, sémen	16 957	202 771	1 489	0	112 418	88 864
03026100 - - Sardinhas(sardina pilchardus, sardinops SPP), sardinelas.	7 339	87 761	1 401	86 142	0	218
03026300 - - Escamudos negros (pollachius virens)	19	223	223	0	0	0
03026900 - - Outros	6 904	82 562		10 569	294	71 699
03031000 - Salmões do pacífico (oncorhynchus nerka), excepto fígados, ovas e sémen	1 543	18 450	3 015	2 074	7 753	5 608
03032200 - - Salmões-do-atlântico (salmo salar) e salmões-do-danúbio etc.	254	3 042	0	0	79	2 963
03032900 - - Outros	15 662	187 280	11 010	22 358	149 117	4 795
03033200 - - Solhas/patruças (pleuronectes platessa)	47	562	0	562	0	0
03033300 - - Linguados (soleia spp.)	917	10 968	0	2 706	4 511	3 751
03033900 - - Outros	472	5 649	0	0	0	5 649
03034900 - - Outros	3 697	44 210	0	0	0	44 210
03035000 - Arenques (clupea harengus, clupea palacii), excepto fígados, ovas e sémen	141	1 688	0	1 688	0	0

Continua

Quadro 10. Importação de Mercadorias Segundo Capítulos do SH - Luanda

Secções e Capítulos	Mil Kz	USD	1º Trimestre	2º Trimestre	3º Trimestre	4º Trimestre
03036000 - Bacalhaus(gadus morhua, ogac, macrocephalus), excepto fígados, ovas e sémen	29 652	354 570	4 132	27 918	58 356	264 164
03037100 - - Sardinhas (sardinops pilchardus, sardinops spp.)	5 162	61 727	2 157	11 306	21 891	26 373
03037400 - - Cavalas, cavalinhas e sardas (scomber scombrus, australasicus)	2 327 078	27 826 803	0	2 873 930	17 567 196	7 385 677
03037800 - - Pescada e abroteas (merluccius spp., urophycis spp.)	3 266	39 053	2 183	26 183	2 318	8 369
03037900 - - Outros	281 532	3 366 507	53 614	24 084	2 628 573	660 236
03038000 - Fígados, ovas e sémen	205	2 457	0	886	1 571	0
03041000 - Frescos ou refrigerados	1 279	15 298	0	62	6 416	8 820
03042000 - Filetes congelados	11 652	139 332	21 102	25 903	46 535	45 792
03049000 - Outros	665	7 952	534	1 899	3 459	2 060
03051000 - Farinha de peixe própria para a alimentação humana	4 396	52 571	526	0	0	52 045
03052000 - Fígados, ovas e sémen, de peixes, secos, defumados, salgados ou em salmoura	15	176	0	0	176	0
03054100 - - Salmões-do-pacífico, atlântico e danúbio (oncorhynchus)	9 474	113 294	14 288	36 023	40 242	22 741
03054200 - - Arenques (clupea harengus, clupea pallasii)	395	4 723	1 282	540	968	1 933
03054900 - - Outros	21 597	258 249	3 190	3 587	243 976	7 496
03055100 - - Bacalhaus (gadus morhua, gadus ogac, gadus macrocephalus)	472 117	5 645 493	374 685	767 415	541 091	3 962 302
03055900 - - Outros	134 347	1 606 494	130 084	278 960	383 146	814 304
03056100 - - Arenques (clupea harengus, clupea pallasii)	3 524	42 145	0	0	0	42 145
03056200 - - Bacalhaus (gadus morhua, gadus ogac, gadus)	47 537	568 435	449 303	0	104 186	14 946
03056300 - -Biqueirerões/anchovas etc.	239	2 863	0	0	2 023	840
03056900 - - Outros	341	4 081	3 270	121	0	690
03061100 - - Lagostas (Palinurus spp.)	1 421	16 987	740	0	3 368	12 879
03061200 - - Lavagantes (Homarus spp.)	296	3 534	0	0	0	3 534
03061300 - - Camarões	15 781	188 701	14 020	83 354	26 548	64 779
03061400 - - Caranguejos	306	3 656	0	2 599	776	281
03061900 - - Outros	3 523	42 122	14 660	13 128	3 741	10 593
03062300 - - Camarões não congelados	1 110	13 272	8 283	772	4 217	0
03062900 - - Outros não congelados	136	1 627	261	0	0	1 366
03071000 - Ostras	1 269	15 175	98	1 349	1 462	12 266
03072100 - - Vivos, frescos ou refrigerados	217	2 593	0	0	0	2 593
03072900 - - Outros moluscos	134	1 597	0	0	1 597	0
03073100 - - Mexilhões vivos, frescos/ refrigerados	90	1 071	0	1 071	0	0
03073900 - - Outros mexilhões	1 373	16 415	2 320	8 596	3 162	2 337
03074100 - - Chocos e lulas, vivos, fres/ refrigerados	265	3 168	0	3 168	0	0
03074900 - - Outros chocos	7 886	94 302	1 587	29 559	33 899	29 257
03075100 - - Pólvos, vivos, frescos ou refrigerados	72	862	0	0	862	0
03075900 - - Outros pólvos	2 944	35 207	2 477	11 494	16 032	5 204
03076000 - Caracóis, excepto do mar	221	2 644	545	0	2 099	0
03079100 - - Vivos, frescos ou refrigerados	602	7 194	0	4 760	2 088	346
03079900 - - Outros	780	9 333	800	267	7 808	458
04011000 - Com um teor, em peso, de matérias gordas, n/ superior a 1 % leite e nata	53 270	636 992	114 857	245 080	115 626	161 429
04012000 - Com um teor, em peso, de mat. gordas, sup.a 1% e inferior a 6% leite e nata	236 614	2 829 393	747 722	446 137	693 750	941 784
04013000 - Com um teor, em peso, de matérias gordas, superior a 6 %	76 286	912 219	401 751	110 560	275 155	124 753

Continua

Quadro 10. Importação de Mercadorias Segundo Capítulos do SH - Luanda

Secções e Capítulos	Mil Kz	USD	1º Trimestre	2º Trimestre	3º Trimestre	4º Trimestre
04021000 - Leite em pó, grânulos ou out. formas, sólidas c/ um teor em peso, de matérias gordas n/ sup. a 1,5%	2 043 660	24 437 734	2 202 622	8 321 850	6 022 994	7 890 268
04022100 - - Leite em pó s/adicação de açúcar ou de outros edulcorantes	1 777 622	21 256 498	6 371 314	6 251 513	5 195 682	3 437 989
04022900 - - Outros	95 556	1 142 639	154 889	299 235	496 596	191 919
04029100 - - Sem adição de açúcar ou de outros edulcorantes	33 192	396 899	11 934	129 153	156 595	99 217
04029900 - - Outros	1 886 245	22 555 397	3 007 321	5 513 519	6 052 734	7 981 823
04031000 - logurte	974 706	11 655 369	2 783 217	2 531 975	2 471 347	3 868 830
04039000 - Outros	92 512	1 106 240	274 932	124 857	357 536	348 915
04041000 - Soro de leite, mesmo concentrado ou adicionado-açúcar/outros edulcorantes	3 608	43 138	14	415	0	42 709
04049000 - Outros	19 356	231 456	1 176	91 944	11 245	127 091
04051000 - Manteiga	200 127	2 393 083	556 635	750 603	400 204	685 641
04052000 - Pastas de barrar (Espalhar) de produtos provenientes do leite	1 081	12 926	646	4 745	0	7 535
04059000 - Outras	7 331	87 663	4 316	73 485	7 847	2 015
04061000 - Queijos frescos(incluido queijo de soro) não fermentados e requeijão	18 648	222 993	52 700	42 171	38 175	89 947
04062000 - Queijos ralados/em pó, de qualquer tipo	2 395	28 639	4 506	5 801	8 686	9 646
04063000 - Queijos fundidos, excep.ralados/ em pó	89 616	1 071 615	6 583	209 777	566 216	289 039
04064000 - Queijos de pasta azul	1 905	22 781		17 636	350	4 795
04069000 - Outros queijos	566 180	6 770 282	1 692 058	1 498 469	1 363 882	2 215 873
04070000 - Ovos de aves, com casca, frescos, conservados/ cozidos	1 508 200	18 034 799	5 542 856	4 051 627	3 022 509	5 417 807
04081900 - - Outras	137	1 636	1 636	0	0	0
04089900 - - Outros	9 540	114 083	0	114 083	0	0
04090000 - Mel natural	15 474	185 037	96 850	26 528	24 486	37 173
04100000 - Outros produtos comestíveis de origem animal, n/ especificados nem compreendidos em out. posições	1 746	20 878	0	0	2 133	18 745
05010000 - Cabelos em bruto, mesmo lavados ou desengordurados; desp. de cabelo	37	442	0	0	442	0
05029000 - Outros	18	220	0	220	0	0
05040000 - Tripas, bexigas e estômagos de animais, inteiros/em pedaços, excepto de peixe, frescos, refrigerados, congelados, etc	299 243	3 578 301	994 566	577 384	769 312	1 237 039
05051000 - Penas dos tipos utilizados para enchimento; penugem	1	6	0	0	0	6
05059000 - Outros	139	1 661	313	31	1 295	22
05061000 - Osseína e ossos acidulados	79	944	0	944	0	0
05069000 - Outros	102	1 215	155	0	822	238
05080000 - Coral e matérias semelhantes, em bruto/preparados, mas n/ trabalhados de out. modo; conchas e carapaças de moluscos; crustáceos etc.	57	677	150	370	157	0
05090000 - Esponjas naturais de origem animal	303	3 621	3	255	2 908	455
05119100 - - Produtos de peixes crustáceos ou moluscos ou out. invert. aquáticos etc.	205	2 452	0	0	2 452	0
05119900 - - Outros	17	199	0	29	170	0
06011000 - Bolbos/tubérculos/raízes tuberosas ou rebentos/rizomas, em repouso vegetativo.	243	2 902	0	0	0	2 902

Continua

Quadro 10. Importação de Mercadorias Segundo Capítulos do SH - Luanda

Secções e Capítulos	Mil Kz	USD	1º Trimestre	2º Trimestre	3º Trimestre	4º Trimestre
06021000 - Estaca n/enraizadas e enxertos	2 660	31 813	0	0	1 459	30 354
06022000 - Árvores, arbustos e silvados, de frutos comestíveis, enxertados ou não	34 329	410 506	80 559	146 185	48 382	135 380
06023000 - Rododendros e azáleas, enxertados ou não	1 130	13 511	0	0	13 511	0
06024000 - Roseiras, enxertadas/não	139	1 667	576	0	0	1 091
06029000 - Outros:	15 542	185 849	0	33 183	12 060	140 606
06031000 - Frescos	22 405	267 910	74 677	55 652	66 203	71 378
06039000 - Outros	3 727	44 566	16 583	10 242	7 309	10 432
06041000 - Musgos e líquenes	19	229	0	0	0	229
06049100 - - Frescos	116	1 382	487	0	0	895
06049900 - - Outros	1 853	22 163	519	1 867	2 432	17 345
07011000 - Batata-semente	9 649	115 381	5 524	33 369	67 142	9 346
07019000 - Outras	1 141 784	13 653 254	3 005 182	3 331 862	3 279 663	4 036 547
07020000 Tomates, frescos ou refrigerados	26 990	322 741	115 025	140 397	25 443	41 876
07031000 - Cebolas e chalotas	472 087	5 645 133	2 019 458	1 685 821	1 031 961	907 893
07032000 - Alho comum	162 002	1 937 190	485 015	564 915	518 891	368 369
07039000 - Alho-porro e out. prod. hortícolas aliáceos	555	6 637	376	2 524	426	3 311
07041000 - Couve-flor e bróculos	9 048	108 191	43 378	22 948	23 153	18 712
07042000 - Couve de bruxelas	715	8 546	1 087	1 540	2 070	3 849
07049000 - Outras	8 463	101 198	53 435	32 241	8 178	7 344
07051100 - - Repolhudas	3 770	45 080	595	22 691	5 362	16 432
07051900 - - Outras	7 014	83 876	27 509	31 455	10 711	14 201
07052900 - - Outras	22	259	0	0	259	0
07061000 - Cenouras e nabos	58 084	694 559	172 765	150 427	158 858	212 509
07069000 - Outras	2 700	32 283	5 167	16 390	3 275	7 451
07070000 Pepinos e pepininhos (cornichões), frescos ou refrigerados	1 042	12 462	4 695	3 223	2 594	1 950
07081000 - Ervilhas (Pisum Sativum)	78 654	940 531	680 616	246 632	7 951	5 332
07082000 - Feijões (Vigna Spp.,)	6 493	77 638	4 288	8 339	1 555	63 456
07089000 - Outros legumes de vagem	3 033	36 264	14 914	10 216	8 001	3 133
07091000 - Alcachofras	906	10 832	0	10 799	0	33
07092000 - Espargos	204	2 438	0	1 204	1 234	0
07093000 - Beringelas	40	477	0	81	396	0
07094000 - Aipo, excepto aipo-rábano	270	3 227	547	1 002	1 064	614
07095100 - - Cogumelos	1 367	16 351	442	8 215	2 362	5 332
07096000 - Pimentos dos géneros capsicum ou pimenta	1 868	22 333	6 587	9 594	3 006	3 146
07097000 - Espinafres, espinafres da nova zelândia e espinafres gigantes	1 028	12 290	6 936	1 758	1 437	2 159
07099000 - Outros	79 860	954 955	152 711	238 793	209 713	353 738
07101000 - Batatas	68 407	818 005	56 142	283 345	106 796	371 722
07102100 - - Ervilhas (Pisum Sativum)	6 743	80 633	8 539	21 375	23 239	27 480
07102200 - - Feijões (Vigna Spp.,)	8 987	107 469	16 556	39 946	26 962	24 005
07102900 - - Outros	3 180	38 031	6 942	10 660	10 794	9 635
07103000 - Espinafres, espinafres da nova zelândia e espinafres gigantes	2 743	32 797	3 725	5 628	8 583	14 861
07104000 - Milho doce	2 744	32 817	7 244	11 752	6 200	7 621
07108000 - Outros produtos hortícolas	20 239	242 015	50 893	64 555	69 417	57 150
07109000 - Misturas de produtos hortícolas	19 354	231 427	63 944	55 337	50 315	61 831
07111000 - Cebolas	15 513	185 502	111 260	29 796	7 641	36 805
07112000 - Azeitonas	235	2 807	0	1 170	1 365	272
07114000 - Pepinos e pepininhos (cornichões)	275	3 287	706	2 549	32	0
07119000 - Outros produtos hortícolas; misturas de produtos hortícolas	4 942	59 099	28 450	24 823	5 561	265
07122000 - Cebolas secos	15 606	186 612	0	1 503	39 255	145 854
07123000 - Cogumelos e trufas	439	5 248	2 631	754	902	961

Continua

Quadro 10. Importação de Mercadorias Segundo Capítulos do SH - Luanda

Secções e Capítulos	Mil Kz	USD	1º Trimestre	2º Trimestre	3º Trimestre	4º Trimestre
07129000 - Outros produtos hortícolas; misturas de produtos hortícolas	107 269	1 282 704	461 740	353 275	362 562	105 127
07131000 - Ervilhas (Pisum Sativum)	61 254	732 468	3 336	638 634	87 138	3 360
07132000 - Grão-de-bico	43 055	514 849	26 552	106 876	96 531	284 890
07133100 - - Feijões das espécies vigna mungo etc.	250	2 989	2 669	320	0	0
07133200 - - Feijão adzuki (Phaseolus)	3 726	44 552	4 980	9 752	1 198	28 622
07133300 - - Feijão comum (Phaseolus Vulgaris)	1 409 708	16 857 043	1 901 913	5 964 550	3 828 049	5 162 531
07133900 - - Outros	82 041	981 033	124 259	530 241	40 296	286 237
07134000 - Lentilhas	1 740	20 804	7 183	785	2 825	10 011
07135000 - Favas (Vicia Faba Var. Major) e fava forrageira (Vicia Faba)	255	3 046	0	2 600	331	115
07139000 - Outros	9 953	119 016	1 082		11 481	106 453
07141000 - Raízes de mandioca	1 588	18 989	23	18 966	0	0
07142000 - Batata-doces	21	254	0	0	254	0
07149000 - Outros	691	8 262	1 414	6 822	26	0
08011100 - - Cocos, secos	53 768	642 952	163 660	183 794	147 803	147 695
08011900 - - Outros	1 683	20 128	764	363	1 070	17 931
08012100 - - Castanha do Brasil, com casca	328	3 920	0	0	0	3 920
08012200 - - Sem casca	2 277	27 225	0	8 090	8 079	11 056
08013100 - - Castanha de cajú, com casca	477	5 700	359	256	0	5 085
08013200 - - Sem casca	1 271	15 194	5 281	5 230	962	3 721
08021100 - - Amêndoas com casca	6 559	78 426	18 097	119	0	60 210
08021200 - - Amêndoas sem casca	16 150	193 116	23 338	3 518	7 034	159 226
08022100 - - Avelãs com casca	9 673	115 665	62	0	0	115 603
08022200 - - Sem casca	6 569	78 548	212	530	71	77 735
08023100 - - Nozes com casca	9 574	114 485	1 926	0	100	112 459
08023200 - - Sem casca	10 569	126 377	705	2 018	1 690	121 964
08024000 - Castanhas (castanea spp.)	5 560	66 481	0	0	0	66 481
08025000 - Pistácios	255	3 045	288	0	76	2 681
08029000 - Outras	9 398	112 382	8 511	24 792	20 540	58 539
08030000 - Bananas, frescas/secas	8 381	100 219	23 208	65 219	5 909	5 883
08041000 - Tâmaras	3 494	41 781	957	0	433	40 391
08042000 - Figos	14 322	171 259	111	14	114	171 020
08043000 - Ananases/abacaxis	193	2 311	938	0	0	1 373
08044000 - Abacates	316	3 779	0	3 779	0	0
08045000 - Goiabas, mangas e mangostões	3 313	39 618	13 444	11 322	14 400	452
08051000 - Laranjas	105 352	1 259 777	164 458	315 905	311 084	468 330
08052000 - Tangerinas, mandarinas e satsumas; clementinas, Wilkings e semelhantes	38 127	455 921	65 866	92 334	214 077	83 644
08053000 - Limões, (Citrus limon, Citrus limonum) e limas)	54 968	657 298	162 794	128 224	110 056	256 224
08054000 - Toranjas (grapefruit)	1 660	19 850		5 541	8 045	6 264
08059000 - Outros	3 367	40 265	1 803	28 368	3 419	6 675
08061000 - Uvas frescas	88 754	1 061 302	338 234	268 472	67 365	387 231
08062000 - Secas (passas)	23 225	277 719	5 914	1 582	2 727	267 496
08071100 - - Melancias	35	418	0	370	48	0
08071900 - - Outros	3 679	43 990	14 581	10 825	5 195	13 389
08072000 - Papaias/mamões	330	3 949	0	1 861	2 088	0
08081000 - Maçãs	508 911	6 085 474	1 166 829	1 404 555	1 559 881	1 954 209
08082000 - Pêras e marmelos	70 270	840 277	192 509	211 378	168 893	267 497
08091000 - Damascos	83	993	210	579	204	0
08092000 - Cerejas	1 437	17 184	9 451	2 968	3 957	808
08093000 - Pêssegos, incluídas nectarinas	15 877	189 852	63 177	16 477	9 172	101 026
08094000 - Ameixas e abrunhos	7 338	87 747	43 404	14 108	8 504	21 731
08101000 - Morangos	1 020	12 200		6 935	3 099	2 166
08102000 - Framboesas, amoras, incluídas as silvestres, e amoras-framboesas	68	813	687	0	126	0
08104000 - Airelas, mirtos e out. frutas do género Vaccinium	10	122	0	0	122	0
08105000 - Kiwi	3 525	42 153	24 626	6 690	4 595	6 242

Continua

Quadro 10. Importação de Mercadorias Segundo Capítulos do SH - Luanda

Secções e Capítulos	Mil Kz	USD	1º Trimestre	2º Trimestre	3º Trimestre	4º Trimestre
08109000 - Outras	131 615	1 573 830	461 644	401 368	340 732	370 086
08111000 - Morangos	505	6 043	1 306	389	1 138	3 210
08112000 - Framboesas, amoras, incl. as silvestres, e amoras-framboesas e groselhas	44	521	0	0	135	386
08119000 - Outras	3 127	37 388	0	1 056	1 329	35 003
08121000 - Cerejas	237	2 835	2 114	55	666	0
08122000 - Morangos	23	278	0	278	0	0
08129000 - Outras	504	6 028	4 521	45	1 458	4
08131000 - Damasco	208	2 485	468	0	333	1 684
08132000 - Ameixas	14 484	173 194	14 640	2 793	598	155 163
08133000 - Maçãs	29 544	353 282	961	114 241	58 618	179 462
08134000 - Outras frutas	8 551	102 255	24 097	5 801	1 930	70 427
08135000 - Mistura de frutas secas/de frutas de casca rija etc.	9 143	109 327	370	130	2 137	106 690
08140000 Casca de citrinos/ melões/ melancias, frescas, secas,	10	114	0	0	114	0
09011110 - - - Café não torrado arábica em grão	2 523	30 170	64	3 239	34	26 833
09011190 - - - Outros	1 523	18 208	1 448	6 051	6 711	3 998
09011200 - -Café, descafeinado	964	11 523	3 426	3 133	735	4 229
09012100 - -Café torrado n/descafeinado	43 355	518 433	80 434	126 352	196 945	114 702
09012200 - - Café torrado descafeinado	4 858	58 088	8 533	11 501	10 331	27 723
09019000 - Outros	11 876	142 007	267	37 328	97 416	6 996
09021000 - Chá verde, em embalagem imediatas ou de conteúdo não	8 033	96 057	24 287	58 364	4 929	8 477
09022000 - Chá verde, (n/fermentado) apresentado de qualquer outra forma	8 363	100 005	32 053	58 061	6 760	3 131
09023000 - Chá preto (fermentado)/chá parcialmente fermentado, em embalagem não sup. a 3 Kg	53 607	641 026	148 498	117 986	240 434	134 108
09024000 - Chá preto, (não fermentado) apresentado de qualquer outra forma	115 615	1 382 509	337 149	549 034	286 011	210 315
09030000 Mate	15	181	0	0	0	181
09041100 - - Não triturado nem em pó	3 353	40 090	1 599	7 021	2 250	29 220
09041200 - - Triturado ou em pó	7 696	92 023	13 630	26 015	18 572	33 806
09042000 - Pimentos secos, triturados ou em pó	3 952	47 255	7 540	15 452	7 624	16 639
09050000 Baunilha	1 049	12 539	1 976	156		10 407
09061000 - Não trituradas nem em pó	1 337	15 992	2 155	5 145	6 005	2 687
09062000 - Trituradas ou em pó	6 780	81 080	10 457	29 019	10 910	30 694
09070000 Cravo-da-índia (frutos, flores e pedúnculos)	881	10 532	832	2 819	2 370	4 511
09081000 - Noz-moscada	1 841	22 015	625	4 754	1 968	14 668
09082000 - Macis	138	1 650	1 650	0	0	0
09083000 - Amomos e cardamomos	12	141	0	135	0	6
09091000 - Sementes de anis/de badiana	408	4 883	29	2 876	793	1 185
09092000 - Sementes de coentros	361	4 318	114	3 638	167	399
09093000 - Sementes de cominho	1 134	13 564	1 056	4 310	2 903	5 295
09095000 - Sementes de funcho/de zimbro	12	147	0	147	0	0
09101000 - Gengibre	1 460	17 457	2 580	4 273	6 383	4 221
09102000 - Açafrão	817	9 769	1 874	1 664	3 377	2 854
09103000 - Curcuma	69	822	0	822	0	0
09104000 - Tomilho; louro	10 313	123 323	22 080	41 313	7 561	52 369
09105000 - Caril	4 285	51 240	7 085	19 275	4 694	20 186
09109100 - - Misturas mencionadas na nota 1, b) do presente capítulo	2 724	32 575	818	12 484	2 405	16 868
09109900 - - Outras	9 599	114 780	15 183	12 216	15 464	71 917
10011000 - Trigo duro	850 442	10 169 442	1 121 290	3 344 877	764 575	4 938 700
10019000 - Outros	182 901	2 187 102		2 166 453	19 708	941
10030000 Cevada	58	698	42	656	0	0
10040000 Aveia	4 322	51 683	0	13 205	31 880	6 598
10051000 - Milho para sementeira	31 469	376 297	25 073	3 130	14 796	333 298
10059000 - Outro	615 931	7 365 202	181 662	3 634 624	493 873	3 055 043
10061000 - Arroz com casca (arroz paddy)	910	10 887	477	9 773	480	157

Continua

Quadro 10. Importação de Mercadorias Segundo Capítulos do SH - Luanda

Secções e Capítulos	Mil Kz	USD	1º Trimestre	2º Trimestre	3º Trimestre	4º Trimestre
10062000 - Arroz descascados (arroz cargo ou castanho)	17 217	205 872	30 147	17 843	36 562	121 320
10063000 - Arroz semibranqueado/ branqueado, mesmo polido ou glaceado	4 705 214	56 264 142	13 921 076	12 574 533	9 930 475	19 838 058
10064000 - Trinca de arroz	11 440	136 794	59 040	263	19 408	58 083
10082000 - Painço	72	863	0	0	0	863
10083000 - Alpista	1 005	12 021	168	0	4 626	7 227
10089000 - Outros cereais	555	6 641	0	2 168	3 637	836
11010000 Farinhas de trigo/de mist. de trigo c/centeio	6 446 660	77 088 044	13 463 237	24 726 310	18 994 549	19 903 948
11010010 Acondicionado p/venda a retalho	41 078	491 206	24 922	116 471	62 733	287 080
11021000 - Farinha de centeio	342	4 089	79	1 176	71	2 763
11022000 - Farinha de milho	3 667 260	43 852 464	8 622 247	11 479 041	7 945 318	15 805 858
11023000 - Farinha de arroz	198	2 373	30	102	0	2 241
11029000 - Outras	4 722	56 466	23 668	167	547	32 084
11031100 - - Grumos e sêmolos de trigo	4 853	58 027	14 685	25 500	2 141	15 701
11031200 - - Grumos e sêmolos de aveia	20	240	0	4	57	179
11031300 - - Grumos e sêmolos de milho	329 751	3 943 111	1 157 074	1 288 504	540 777	956 756
11031900 - - De outros cereais	83	990	0	131	0	859
11032100 - - Pellets de trigo	1	11	0	6	0	5
11041100 - - De cevada	7	87	0	87	0	0
11041200 - - De aveia	2 312	27 648	10 780	10 949	2 070	3 849
11041900 - - Grãos esmagados de outros cereais	472	5 640	3 441	309	1 766	124
11042200 - - De aveia	93	1 110	0	1 110	0	0
11042300 - -Outros grãos trabalhados de milho	1 515	18 111	282	1 510	3 163	13 156
11042900 - - Outros grãos trab. de outros cereais	412	4 921	3 599	198	0	1 124
11043000 - Germes de cereais, inteiros, esmagados, em flocos ou moidos	78	937	0	0	0	937
11051000 - Farinha, sêmola e pó	814	9 732	1 997	0	218	7 517
11052000 - Flocos	22 531	269 416	66 223	59 092	49 117	94 984
11062000 - De sagu ou de raízes ou tubérculos, da posição 0714	1 751	20 941	1 401	1 893	14 370	3 277
11063000 - Dos produtos do capítulo 8	512	6 128	0	797	390	4 941
11071000 - Malte, não torrado	1 441 306	17 234 885	4 946 775	5 755 527	1 801 155	4 731 428
11081200 - - Amido de milho	29 055	347 436	7 773	12 300	174 815	152 548
11081300 - - Fécula de batata	2 728	32 621	1 519	6 181	19 913	5 008
11081400 - - Fécula de mandioca	14	169	4	165	0	0
11081900 - - Outros, amidos e féculas	169	2 018	131	6	308	1 573
11082000 - Inulina	288	3 442	0	0	10	3 432
11090000 Glúten de trigo, mesmo seco	35	417	0	0	412	5
12010000 Soja, mesmo triturada	2 106	25 189	7 968	339	1 122	15 760
12021000 - Amendoins, com casca	15 872	189 798	116 041	22 969	0	50 788
12022000 -Amendoins, descados, mesmo triturados	19 115	228 568	64 829	47 096	25 190	91 453
12040000 Linhaça, (sementes de linho), mesmo triturada	3	41	0	41	0	0
12060000 Sementes de girassol, mesmo trituradas	60	716	238	46	0	432
12071000 - Nozes e amêndoas de palmiste	75	900	0	0	0	900
12074000 - Sementes de gergilim	2 299	27 493	0	2 213	890	24 390
12075000 - Sementes de mostarda	42	503	0	141	32	330
12079100 - - Sementes de dormideira ou papoila	68	817	765	52	0	0
12079900 - - Outros	4 316	51 612	5 520	4 854	114	41 124
12081000 - Farinhas de sementes de Soja	14	164	0	0	0	164
12089000 - Outras farinhas	39	465	0	423	0	42
12091900 - - Outras sementes de beterraba	6 601	78 938	150	2 311	577	75 900
12092900 - - Outras sementes forrageiras	3 717	44 443	28 704		11 545	4 194

Continua

Quadro 10. Importação de Mercadorias Segundo Capítulos do SH - Luanda

Secções e Capítulos	Mil Kz	USD	1º Trimestre	2º Trimestre	3º Trimestre	4º Trimestre
12093000 - Sementes de plantas herbáceas cultivadas especial. pelas suas flores	47	559	0	0	218	341
12099100 - - Sementes de plantas hortícolas	99 584	1 190 810	100 882	364 789	285 520	439 619
12099900 - - Outros	6 634	79 333	1 766	40 210	3 183	34 174
12102000 - Cones de lúpulo, triturados/ moídos/em pellets; lupulina	451	5 391	0	0	5 391	0
12112000 - Raízes de ginseng	243	2 906	2 906	0	0	0
12119000 - Outros	14 774	176 665	30 315	41 317	40 643	64 390
12122000 - Algas	292	3 486	126	2 083	0	1 277
12129100 - - Beterraba sacarina	36	426	0	0	426	0
12129900 - - Outros	21	250	0	0	0	250
12149000 - Outros	157	1 876	0	0	0	1 876
13012000 - Goma-arábica	4 239	50 687	539	28 795	21 353	0
13019000 - Outros	381	4 561	0	99	2 767	1 695
13021200 - - De alçaçuz	1 199	14 341	5 165	0	0	9 176
13021300 - - De lúpulo	120 938	1 446 158	633 859	233 764	115 917	462 618
13021900 - - Outros	13 021	155 700	0	0	405	155 295
13023100 - - Ágar-ágar	184	2 200	1 294	878	0	28
13023900 - - Outros	0,17	2	0	0	2	0
14011000 - Bambus	74	883	0	773	46	64
14019000 - Outras, matérias vegetais	1 598	19 112	0	7 066	49	11 997
14039000 - Outras	2 068	24 725	0	12 473	12 252	0
14049000 - Outros, prod. vegetais n/ especificado	1 735	20 744	0	3 818	16 513	413
15010000 Gorduras de porco (incluída a banha) ou gordura de aves etc.	378	4 526	123	731	847	2 825
15020000 Gorduras de animais das espécies bovina, ovina ou caprina, etc.	2 108	25 212	0	25 212	0	0
15030000 Estearina solar, óleo de banha de porco, óleo-estearina, óleo-margarina, e óleo de sebo não preparados de outro modo	0,17	2	0	0	0	2
15041000 - Óleos de peixe e respectivas fracções	5	55	55	0	0	0
15059000 - Outras	431	5 154	813	0	4 263	78
15071000 - Óleos em bruto, mesmo desengomado (degomado)	65 102	778 483	398 314	486	83 535	296 148
15079000 - Outros	4 246 167	50 774 930	11 143 947	12 942 814	8 337 128	18 351 041
15081000 - Óleos em bruto	2	20	0	0	0	20
15089000 - Outros	16 347	195 477	1 934	175 274	11 848	6 421
15091000 - Azeite de oliveira virgens	21 043	251 626	79 619	19 658	35 493	116 856
15099000 - Outros	297 265	3 554 643	642 398	787 863	526 009	1 598 373
15100000 Outros óleos e resp. fracções, obtidos exclusivamente a partir de azeitonas, etc.	72	863	0	863	0	0
15111000 - Óleos em bruto	42 299	505 809	295 336	42 229	0	168 244
15119000 - Outros	919 938	11 000 458	3 320 834	3 542 815	1 619 474	2 517 335
15121100 - - Óleo em bruto	1 314	15 718	15 718	0	0	0
15121900 - - Outros óleos de girassol	276 123	3 301 836	462 281	622 930	758 019	1 458 606
15122900 - - Outros óleos de algodão	25 831	308 880	0	0	0	308 880
15149000 - Outros	14	162	162	0	0	0
15151100 - - Óleos em bruto	140	1 672	0	1 672	0	0
15151900 - - Outros óleos de linhaça	238	2 841	1 540	282	208	811
15152900 - - Outros óleos de milho	296 090	3 540 596	358 776	446 034	1 291 146	1 444 640
15153000 Óleos de rícino e respectivas fracções	67	800	0	0	0	800
15155000 - Óleos de gergelim e respectivas fracções	154	1 839	0	365	1 434	40
15159000 - Outros	13 579	162 372	100 715	43 606	10 235	7 816
15161000 - Gorduras e óleos animais e respectivas fracções	40	483	483	0	0	0
15162000 - Gorduras e óleos vegetais e respectivas fracções	3 564	42 615	7 682	17 092	10 046	7 795

Continua

Quadro 10. Importação de Mercadorias Segundo Capítulos do SH - Luanda

Secções e Capítulos	Mil Kz	USD	1º Trimestre	2º Trimestre	3º Trimestre	4º Trimestre
15171000 - Margarina, exopto margarina líquida	1 081 027	12 926 737	2 400 848	3 717 830	2 840 535	3 967 524
15179000 - Outros	162 019	1 937 395	610 737	345 615	299 605	681 438
15180000 Gorduras/óleos animais/ vegetais, etc.	235	2 813	700	368	477	1 268
15200000 - Glicerol em bruto; águas e lixívias glicéricas	6 312	75 479	59 584	0	15 895	0
15219000 - Outros	28	340	194	0	146	0
15220000 Dégras; resíduos provenientes do tratamento das matérias gordas/das ceras animais/ vegetais	304 899	3 645 929	479 181	712 664	1 110 155	1 343 929
16010000 Enchidos e produtos semelh. de carne, miudezas/sangue preparações alimentícias	2 193 908	26 234 372	5 373 007	7 912 504	6 713 019	6 235 842
16021000 - Preparações homogeneizadas	745	8 906	0	1 422	963	6 521
16022000 - De fígado de qualquer animais	2 475	29 594	4 038	11 672	1 874	12 010
16023100 -- De peru	784	9 380	0	4 831	3 981	568
16023200 -- De galos e galinhas	26 098	312 070	18 440	145 238	105 535	42 857
16023900 -- Outras	11 477	137 239	26 479	23 189	14 993	72 578
16024100 -- Presuntos de pernas e respectivos pedaços	209 240	2 502 060	269 309	1 099 238	587 398	546 115
16024200 -- Presuntos da pá e respectivos pedaços	48 747	582 908	43 697	121 414	207 154	210 643
16024900 -- Outras, incluídas as misturas	275 565	3 295 160	843 111	975 829	321 577	1 154 643
16025000 - Da espécie bovina	693 599	8 293 942	3 456 391	3 616 549	1 123 441	97 561
16029000 - Outras, incluídas as preparações de sangue de qualquer animais	5 154	61 627	23 329	24 772	4 445	9 081
16030000 Extractos e sucos de carne, peixes/crustáceos, moluscos ou de out. invertebrados aquáticos	531	6 348	0	1 046	2 321	2 981
16041100 -- Salmões	686	8 204	701	1 907	586	5 010
16041200 -- Arenques	510	6 099	0	1 727	441	3 931
16041300 -- Sardinhas, sardinelas e espadilhas	814 244	9 736 595	3 906 853	2 329 115	498 578	3 002 049
16041400 -- Atuns, Bonitos Listrados e Bonitos (Sarda spp.)	285 758	3 417 042	645 492	1 751 525	335 889	684 136
16041500 -- Cavalas, cavalinhas e sardas	3 774	45 134	8 971	32 147	2 824	1 192
16041600 -- Biqueirões /anchova	479	5 727	1 073	904	204	3 546
16041900 -- Outros	14 240	170 275	2 551	36 217	53 001	78 506
16042000 - Outras prep. e conservas de peixes	11 416	136 509	23 956	19 589	59 453	33 511
16043000 - Caviar e seus sucedâneos	1 346	16 099	1 009	107	4 118	10 865
16051000 - Caranguejos	254	3 043	0	319	52	2 672
16052000 - Camarões	1 869	22 352	2 198	10 667	947	8 540
16053000 - Lavagantes	91	1 089	0	0	0	1 089
16054000 - Outros crustáceos	202	2 415	2 103	312	0	0
16059000 - Outros	5 548	66 342	13 252	20 188	23 606	9 296
17011100 -- Açúcar de cana	218 648	2 614 557	1 809	3 403	2 372 035	237 310
17019100 -- Adicionados de aromatizantes ou de corantes	24 252	290 004	139 253	42 832	57 857	50 062
17019900 -- Outros	3 631 041	43 419 368	6 161 295	9 603 372	9 782 631	17 872 070
17021900 -- Outros	752	8 996	7 672	116	121	1 087
17022000 - Açúcar, xarope, de bordo (ácer)	116	1 393	60	1 083	36	214
17023000 - Glicose/xarope de glicose, que n/contenham frutuose/menos 20% frutuose	1 056	12 624	8 880	1 264	805	1 675
17024000 - Glicose/xarope e glicose, que contenham em peso, até 59% frutuose, seco	50	593	0	0	0	593
17026000 - Outra Frutuose e xarope de frutuose, que contenham em peso, mais 50% frutuose, seco	325	3 882	0	0	1 592	2 290

Continua

Quadro 10. Importação de Mercadorias Segundo Capítulos do SH - Luanda

Secções e Capítulos	Mil Kz	USD	1º Trimestre	2º Trimestre	3º Trimestre	4º Trimestre
17029000 - Outros, incluído, açúcar invertido	7 360	88 008	14 507	21 805	18 569	33 127
17031000 - Melaços de cana	37	448	409	0	0	39
17039000 - Outros	23	278	0	125	141	12
17041000 - Gomas de mascar, mesmo revestidas de açúcar	498 605	5 962 228	1 503 831	1 315 069	1 121 380	2 021 948
17049000 - Outros	814 412	9 738 602	2 884 860	2 483 700	1 782 292	2 587 750
18010000 Cacau inteiro/partido, em bruto /torrado	5 031	60 161	0	59 616	0	545
18040000 Manteiga, gordura e óleo de cacau	0,33	4	0	0	4	0
18050000 Cacau em pó, sem adição de açúcar /de outros edulcorantes	1 296	15 496	4 394	5 817	1 446	3 839
18061000 - Cacau em pó, com adição de açúcar/de outros edulcorantes	19 331	231 154	59 625	37 127	66 103	68 299
18062000 - Outras preparações em blocos/ em barras, com peso sup. a 2 Kg	5 820	69 597	52 545	4 758	4 702	7 592
18063100 - - Recheados	387 638	4 635 309	626 638	1 248 037	1 399 044	1 361 590
18063200 - - Não recheados	16 018	191 546	128 283	23 687	16 861	22 715
18069000 - Outros	345 415	4 130 412	816 630	442 768	721 982	2 149 032
19011000 - Preparações p/alimentação de crianças, acondicionadas para venda a retalho	340 522	4 071 901	863 088	772 270	1 501 984	934 559
19012000 - Misturas e pastas para a preparação de produtos de padaria/ pastelaria	59 595	712 625	135 150	100 099	169 276	308 100
19019000 - Outros	16 368	195 725	84 135	20 515	19 040	72 035
19021100 - - Massas alimentícias contendo ovos	46 593	557 155	323 821	57 977	107 275	68 082
19021900 - - Outras	1 508 786	18 041 801	4 921 516	5 180 661	4 140 539	3 799 085
19022000 - Massas alimentícias recheadas (mesmo cozidas/ preparadas de outro modo)	5 967	71 347	8 251	34 479	22 304	6 313
19023000 - Outras massas alimentícias	344 098	4 114 667	300 277	1 536 873	1 200 389	1 077 128
19024000 - "Cuscuz"	1 006	12 035	2 569	3 902	4 138	1 426
19030000 Tapioca/ seus sucedâneos preparados a partir de féculas /flocos/grãos	1 044	12 479	5 121	1 114	3 321	2 923
19041000 - Produtos à base de cereais, obtidos p/expansão/p/ torrefação	153 203	1 831 975	666 616	619 592	401 131	144 636
19042000 - Preparações alimentícias obtidas a partir de flocos de cereais	4 223	50 498	15 092	4 070	3 764	27 572
19049000 - Outros	18 352	219 448	16 561	89 714	35 526	77 647
19051000 - Pão denominado Knäckebrød	541	6 472	3 838	0	2 073	561
19052000 - Pão de especiarias	5 669	67 790	20 048	8 198	1 885	37 659
19053000 - Bolachas e biscoitos adicionados de edulcorantes etc.	2 477 494	29 625 441	6 379 279	7 755 863	6 785 547	8 704 752
19054000 - Tostas pão torrado e produtos semelhantes torrados	14 648	175 154	27 788	45 834	54 679	46 853
19059000 - Outros	650 393	7 777 284	1 737 081	1 747 794	1 132 140	3 160 269
20011000 - Pepinos e pepininhos (corrichões)	2 837	33 923	1 727	5 454	13 646	13 096
20012000 - Cebolas	1 861	22 257	880	1 523	13 836	6 018
20019000 - Outros	22 703	271 482	61 244	88 426	69 959	51 853
20021000 - Tomates inteiros/em pedaços	87 341	1 044 410	306 204	265 710	61 034	411 462
20029000 - Outros	1 330 759	15 912 988	4 126 128	4 757 053	3 435 449	3 594 358
20031000 - Cogumelos	22 834	273 041	31 031	87 298	44 758	109 954
20041000 - Batatas	34 761	415 667	75 753	75 496	142 224	122 194
20049000 - Outros produtos hortícolas e misturas de produtos hort., produtos hortícolas, etc.	4 686	56 029	11 302	18 162	15 868	10 697
20051000 - Produtos hortícolas homogenizados	963	11 516	4 109	328	279	6 800

Continua

Quadro 10. Importação de Mercadorias Segundo Capítulos do SH - Luanda

Secções e Capítulos	Mil Kz	USD	1º Trimestre	2º Trimestre	3º Trimestre	4º Trimestre
20052000 - Batatas	152 912	1 828 490	427 655	534 824	278 804	587 207
20054000 - Ervilhas (Pisum sativum)	69 226	827 794	304 770	110 283	308 820	103 921
20055100 - - Feijão em grão	31 553	377 301	55 791	92 309	142 522	86 679
20055900 - - Outros	35 277	421 832	38 179	238 044	92 543	53 066
20056000 - Espargos	4 036	48 265	8 049	16 415	8 495	15 306
20057000 - Azeitonas	164 210	1 963 598	577 785	511 917	403 613	470 283
20058000 - Milho doce (Zea mays var. saccharata)	18 358	219 523	19 740	60 505	59 744	79 534
20059000 - Outros produtos hortícolas e misturas de produtos hortícolas.	145 117	1 735 287	137 960	878 726	545 206	173 395
20060000 - Outros produtos hortícolas e misturas de produtos hortícolas, frutas, cascas de frutas e outras partes de plantas, etc.	22 463	268 608	21 453	13 016	16 469	217 670
20071000 - Preparações homogeneizadas	1 795	21 468	112	10 722	9 346	1 288
20079100 - - Out. prep. homogeneizadas de citrinos	1 110	13 268	1 368	6 976	2 310	2 614
20079900 - - Outros	54 726	654 399	115 672	150 282	132 720	255 725
20081100 - - Amendoins	7 572	90 546	23 927	16 478	11 276	38 865
20081900 - - Outras, incluídas as misturas	28 288	338 268	81 793	87 136	54 481	114 858
20082000 - Ananases ou abacaxis	36 954	441 893	36 224	299 122	34 074	72 473
20083000 - Citrinos	942	11 260	0	2 720	42	8 498
20084000 - Peras	54 006	645 794	211 138	24 100	376 991	33 565
20085000 - Damascos	1 000	11 962	1 946	1 560	1 294	7 162
20086000 - Cerejas	2 402	28 726	10 453	3 843	5 137	9 293
20087000 - Pêssegos	37 941	453 689	17 534	306 404	47 080	82 671
20088000 - Morangos	485	5 796	1 467	101	1 944	2 284
20089100 - - Palmitos	921	11 017	1 571	2 983	5 743	720
20089200 - - Mlisturas de outras	103 610	1 238 949	31 822	625 390	493 590	88 147
20089900 - - Outras	4 013	47 988	15 965	17 697	3 146	11 180
20091100 - - Congelados	729	8 714	7 420	1 209		85
20091900 - - Outros	170 484	2 038 619	728 867	412 514	332 148	565 090
20092000 - Sumo de toranja ("grapefruit")	1 130	13 515	12 385	0	333	797
20093000 - Sumo de qualquer outro citrino	5 325	63 676	20 340	4 842	5 606	32 888
20094000 - Sumo de ananás ou abacaxi	86 245	1 031 302	519 692	67 596	112 451	331 563
20095000 - Sumo de tomate	559	6 680	527	3 097	994	2 062
20096000 - Sumo de uva (incluído os mostos de uvas)	6 899	82 493	9 247	33 506	14 315	25 425
20097000 - Sumo de maçã	28 092	335 923	72 420	60 161	78 108	125 234
20098000 - Sumo de qualquer outra fruta ou produto hortícola	673 022	8 047 886	4 759 307	1 625 664	474 903	1 188 012
20099000 - Misturas de sumos	248 550	2 972 115	1 378 974	585 694	508 847	498 600
21011100 - - Extractos, essenciais e concentratos	33 450	399 986	123 672	9 949	141 818	124 547
21011200 - - Preparações a base de extracto de essências concentrados/ à base de café	1 508	18 029	5 619	673	11 644	93
21012000 - Extratos essências concentrados de chá /mate e preparações a base destes extractos	3 983	47 626	0	1 047	45 949	630
21013000 - Chicória torrados e out. sucedâneos torrados do café e respectivos extractos, essências e concentrados	22 927	274 155	80 107	53 763	56 825	83 460
21021000 - Leveduras vivas	427 334	5 109 983	2 093 286	1 359 279	900 475	756 943
21022000 - Leveduras mortas; outros microorganismos monocelulares mortos	112 220	1 341 909	183 705	374 186	431 765	352 253
21023000 - Pós para levedar, preparados	156 765	1 874 565	407 964	418 928	316 702	730 971
21031000 - Molho de soja	3 282	39 242	7 562	9 826	4 148	17 706
21032000 - "Ketchup" e outros molhos de tomate	61 473	735 082	42 337	158 606	147 805	386 334
21033000 - Farinha de mostarda e mostarda preparada	8 883	106 219	14 755	19 963	24 865	46 636
21039000 - Outros	343 949	4 112 881	1 206 016	1 365 821	542 289	998 755

Continua

Quadro 10. Importação de Mercadorias Segundo Capítulos do SH - Luanda

Secções e Capítulos	Mil Kz	USD	1º Trimestre	2º Trimestre	3º Trimestre	4º Trimestre
21041000 - Preparações para caldos e sopas; caldos e sopas preparados	121 029	1 447 238	350 865	566 246	278 451	251 676
21042000 - Preparações alimentícias compostas homogeneizadas	13 179	157 593	17 874	60 580	64 470	14 669
21050000 Sorvetes, mesmo contendo cacau	114 992	1 375 052	277 825	312 360	403 996	380 871
21061000 - Concentrados de proteínas e substâncias proteicas texturizadas	478	5 715	0	675	5 040	0
21069000 - Outras	1 201 402	14 366 161	3 051 782	3 972 105	2 852 727	4 489 547
22011000 - Águas minerais e águas gasificadas	779 315	9 318 914	3 638 546	2 176 484	1 666 189	1 837 695
22019000 - Outros	3 919	46 859	0	32 733	14 026	100
22021000 -Águas, incluídas as águas minerais/gasificadas, adicionadas/aromatizadas	3 804 879	45 498 089	19 687 225	11 486 234	7 395 161	6 929 469
22029000 - Outras	780 466	9 332 672	149 362	960 505	3 038 474	5 184 331
22030000 Cervejas de malte	8 044 188	96 191 013	27 896 838	19 990 152	17 891 156	30 412 867
22041000 - Vinhos espumantes e vinhos espumosos	222 389	2 659 294	296 821	248 165	263 171	1 851 137
22042100 - - Outros vinhos em recipientes de capacidade n/superior a 2 L	2 025 031	24 214 970	5 144 285	5 126 188	5 033 333	8 911 164
22042900 - - Outros	1 866 974	22 324 953	4 632 892	4 608 757	5 471 238	7 612 066
22043000 - Outros mostos de uvas	91 724	1 096 820	10 995	433 498	651 294	1 033
22051000 - Vermute e out. vinhos em recepiente de capacidade n/ sup. a 2 L	51 429	614 983	16 529	112 331	60 607	425 516
22059000 - Outros	4 940	59 068	108	328	13	58 619
22060000 Outras bebidas fermentadas (sidra, perada e hidromel)	217 477	2 600 547	468 796	350 265	754 152	1 027 334
22071000 - Álcool etílico n/desnaturado, c/teor alcoólico em volume igual/sup. a 80% vol	291 879	3 490 241	546 616	1 108 401	956 885	878 339
22072000 Álcool etílico e aguardentes, desnaturados, c/qualquer teor alcoólico	32 916	393 599	75 837	204 016	88 945	24 801
22082000 - Aguardentes de vinho/de bagaços de uvas	102 144	1 221 415	180 198	139 538	134 796	766 883
22083000 - Uísques	1 011 422	12 094 406	1 828 236	2 309 559	3 199 136	4 757 475
22084000 - Rum Tafiá	19 230	229 953	66 162	45 031	35 364	83 396
22085000 - Gin e Genebra	31 954	382 105	44 306	46 099	32 721	258 979
22086000 - Vodka	11 330	135 477	18 293	32 591	23 155	61 438
22087000 - Licores	87 394	1 045 037	231 471	38 568	166 049	608 949
22089000 - Outros	25 690	307 197	27 845	58 677	57 618	163 057
22090000 Vinagres e seus sucedâneos obtidos a partir do ácido acético	213 871	2 557 429	1 082 995	489 991	329 038	655 405
23011000 - Farinhas, pó e «pellets», de carnes/de miudezas; torresmos	163	1 950	1 366	231	0	353
23012000 - Farinhas, pó/«pellets», de peixes/crustáceos/moluscos/outros invertebrados aquático	336	4 019	1 657	0	2 362	0
23023000 - De trigo	779	9 312	0	0	9 312	0
23024000 - De outros cereais	68	814	94	0	720	0
23025000 - De leguminosas	2	18	18	0	0	0
23040000 Bagaços/outros resíduos, mesmo triturados/"pellts", da extracção do óleo de soja	15 943	190 638	45 569	35 398	67 702	41 969
23066000 - De nozes/de amêndoas de palmiste	360	4 309	0	0	0	4 309
23091000 - Alimentos p/ cães e gatos, acondicionados p/ a venda a retalho	54 102	646 947	97 423	162 054	180 887	206 583
23099000 - Outras	193 047	2 308 423	589 055	535 280	489 453	694 635
24012000 - Tabaco total/parcialmente destalado	25 400	303 733	0	151 192	0	152 541

Continua

Quadro 10. Importação de Mercadorias Segundo Capítulos do SH - Luanda

Secções e Capítulos	Mil Kz	USD	1º Trimestre	2º Trimestre	3º Trimestre	4º Trimestre
24021000 - Charautos e cigarrilhas, contendo tabaco	3 205	38 326	9 246	2 609	17 528	8 943
24022000 - Cigarros contendo tabaco	483 609	5 782 918	1 429 548	2 326 308	1 220 789	806 273
24029000 - Outros	179	2 137	1 098	0	0	1 039
24031000 - Tabaco para fumar mesmo contendo sucedâneos de tabaco, em qualquer proporção	115 020	1 375 390	270 781	526 654	257 277	320 678
24039900 - - Outros	8	100	0	100	0	0
25010000 Sal (incluído sal de mesa/desnaturado)/cloreto de sódio, solução aquosa	233 161	2 788 103	559 859	551 453	1 216 792	459 999
25020000 Pirites de ferro não ustuladas	3	37	0	0	37	0
25031000 - Enxofre em bruto e enxofre não refinado	135	1 618	1 618	0	0	0
25039000 - Outro	305	3 643	0	23	552	3 068
25041000 - Em pó ou em escamas	19	232	0	232	0	0
25051000 - Areias siliciosas e areias quartzosas	2 360	28 226		1 454	2 405	24 367
25059000 - Outras areias	40 642	485 990	223 417	112 907	22 038	127 628
25061000 - Quartzo	6	68	0	68	0	0
25062900 - - Outras	11	126	0	0	126	0
25070000 Caulino e outras argilas caulínicas, mesmo calcinados	11 449	136 908	0	0	47 918	88 990
25081000 - Bentonite	51 725	618 520	233 635	6 014	253 862	125 009
25083000 - Argilas refractárias	11	132	0	0	0	132
25084000 - Outras argilas	36	426	0	310	116	0
25086000 - Mulita	114	1 360	0	0	0	1 360
25087000 - Barro cozido em pó (terra de "chamotte") e terra de "dinas"	1 111	13 290	0	0	6 854	6 436
25090000 Cré	768	9 189	1 330	200	1 920	5 739
25102000 - Moídos	1	16	0	0	16	0
25111000 - Sulfato de bário natural (baritina)	196	2 349	1 409	940	0	0
25120000 Farinhas siliciosas fósseis e out. terras análogas de densidade n/ sup. 1 mesmo calcinadas	41 110	491 583	53 812	88 050	184 427	165 294
25131100 - - Em bruto/fragmentos irregulares, incluída a pedra-pomes triturada, (cascada de pedra-pomes)	141	1 684	0	2	1 615	67
25131900 - - Outra	113	1 347	0	296	1 035	16
25132000 - Esmeril, corindo natural, granada natural e out. abrasivos naturais	869	10 391	1 990	1 011	457	6 933
25151100 - - Em bruto ou desbastado	161	1 930	1 656	0	274	0
25151200 - - Simplesmente cortadas à serra/ por outro meio, em blocos/placas	1 879	22 466	1 533	20 570	0	363
25152000 - Granitos belgas/out. pedras calcárias de cantaria/construção	335	4 006	0	0	1 544	2 462
25161200 - - Simplesmente cortado à serra/p/ out. meio, em blocos/placas de forma quadrada/rectangular	1 972	23 580	23 150	0	0	430
25169000 - Outras pedras de cantaria/de construção	233	2 784	0	2 784	0	0
25171000 - Calhaus, cascalhos, pedras britadas dos tipos usadas em betão (concreto)/empedramento de estradas, vias ferréas	2 601	31 098	0	30 770	320	8
25174100 - - De mármore	10 155	121 433	121 129	0	0	304
25174900 - - Outros	65	776	156	59	0	561
25181000 - Dolomite n/calcinada nem sinterizada, "crua"	6 108	73 040	0	0	0	73 040
25199000 - Outros	2	19	0	0	0	19

Continua

Quadro 10. Importação de Mercadorias Segundo Capítulos do SH - Luanda

Secções e Capítulos	Mil Kz	USD	1º Trimestre	2º Trimestre	3º Trimestre	4º Trimestre
25201000 - Gipsite; anidrite	314 780	3 764 080	1 472 185	1 494	954 718	1 335 683
25202000 - Gesso	44 719	534 743	172 926	88 160	101 964	171 693
25210000 Castinas; pedras calcárias utilizadas na fabricação de cal/ de cimento	1 272	15 213	15	3 532	0	11 666
25221000 - Cal viva	34 166	408 548	111 105	53 414	78 370	165 659
25222000 - Cal apagada	22 429	268 204	30 107	226 687	7 820	3 590
25223000 - Cal hidráulica	1 690	20 210	0	6 715	1 856	11 639
25231000 - Cimentos não pulverizados, denominados "clinkers"	1 029 766	12 313 759	3 468 926	2 145 247	4 781 736	1 917 850
25232100 - - Cimentos brancos, mesmos corados artificialmente	888 544	10 625 060	3 628 106	4 400 617	543 699	2 052 638
25232900 - - Outros	1 105 005	13 213 460	1 551 113	37 598	4 916 248	6 708 501
25233000 - Cimentos aluminosos/fundidos	191	2 283	725	0	1 558	0
25239000 - Outros cimentos hidráulicos	461 437	5 517 790	797 491	707 356	2 397 010	1 615 933
25240000 Amianto (asbesto)	49 667	593 909	200 141	258 736	135 032	0
25251000 - Mica em Bruto/clivada em folhas/lamelas irregulares	1	8	0	0	8	0
25252000 - Mica em pó	305	3 652	1 590	595	0	1 467
25262000 - Triturados ou em pó	4 838	57 850	24 118	6 215	26 084	1 433
25301000 - Vermiculite, perlite e clorites, não expandidas	731	8 743	5 676	0	0	3 067
25309000 - Outras	5 606	67 032	128	11 334	49 840	5 730
26011100 - - Minérios de ferro não aglomerados	1 196	14 307	0	0	6 999	7 308
26011200 - - Minérios de ferro aglomerados	13 177	157 566	90 439	34 239	32 888	0
26070000 Minérios de chumbo e seus concentrados	23	271	271	0	0	0
26080000 Minérios de zinco e seus concentrados	5	58	0	58	0	0
26090000 Minérios de estanho e seus concentrados	9	104	0	0	0	104
26100000 Minérios de crómio e seus concentrados	5 584	66 778	66 778	0	0	0
26151000 Minérios de zircónio e seus concentrados	4	49	0	0	0	49
26159000 - Outros	533	6 368	0	0	6 368	0
26169000 - Outros	3	31	0	0	0	31
26209000 - Outros	4 678	55 944	55 944	0	0	0
26210000 Outras escórias e cinzas, incluídas as cinzas de algas	46 127	551 581	46 446	71 400	400 566	33 169
27011100 - - Antracite	149	1 784	638	736	0	410
27012000 - Briquetes, ovóides e combustíveis sólidos semelhantes obtidos a partir da hulha	1 593	19 045	0	0	1 775	17 270
27022000 - Linhites aglomerados	11 092	132 632	13 040	57 208	62 384	0
27030000 Turfa, mesmo aglomerada	658	7 866	7 760	0	84	22
27040000 Coque e semicoque, de hulha, de linhite/turfa	5 706	68 236	55 091	45	449	12 651
27050000 Gás de hulha, gás de água, gás pobre (gás de ar) e gases semelh.	556	6 646	1 216	2 940	0	2 490
27071000 - Benzóis	679	8 114	3 709	4 405	0	0
27072000 - Toluóis	633	7 565	853	2 363	4 349	0
27073000 - Xilóis	679	8 119	1 223	2 110	4 496	290
27074000 - Naftaleno	319	3 817	3 817	0	0	0
27075000 - Outras misturas de hidrocarbonetos aromáticos que destilem 65%/mais	225	2 689	0	1 376	1 313	0
27079100 - - Óleos de creosoto	190	2 273	0	2 273	0	0
27079900 - - Outros	428	5 115	0	5 115	0	0
27090000 Óleos brutos de petróleo/minerais betuminosos	81 634	976 162	4 159	0	972 003	0
27100011 - - Destinados a sofrer uma transformação química	6 499	77 717	7 429	4 435	8 625	57 228

Continua

Quadro 10. Importação de Mercadorias Segundo Capítulos do SH - Luanda

Secções e Capítulos	Mil Kz	USD	1º Trimestre	2º Trimestre	3º Trimestre	4º Trimestre
27100021 - - - Essências especiais	5 353	64 008	14 435	138	0	49 435
27100025 - - - - Gasolinas de aviação	491	5 870	0	0	0	5 870
27100029 - - - - Gasolinas outras	1 079 306	12 906 159	46 149	1 233	384	12 858 393
27100030 - - - Carbo-reactores (jet fuel), tipo gasolina	2 923	34 953	0	9 824	25 129	0
27100039 - - - Outros óleos leves	168 641	2 016 580	762 216	1 204 712	16 744	32 908
27100041 - - Destinados a sofrer uma transformação química	1 133	13 552	0	0	13 552	0
27100055 - - - - Outro	164	1 963	0	0	1 963	0
27100059 - - - Outros	236	2 826	76	1 026	1 724	0
27100061 - - - Gasóleo, destinado a sofrer uma transformação química	138	1 647	1 647	0	0	0
27100069 - - - Gasóleo, destinados a outros usos	8 227	98 381	386	10 447	1 328	86 220
27100079 - - - Fuelóleos destinados a outros usos	1 636	19 563	708	17 341	1 514	
27100081 - - - Óleos lubrificantes	1 037 445	12 405 590	1 813 380	2 123 023	4 258 605	4 210 582
27100089 - - - Outros óleos	162 862	1 947 475	392 889	307 477	560 436	686 673
27111100 - - Gás natural	29	342	0	0	342	0
27111200 - - Propana	12	142	142	0	0	0
27111300 - - Butanos	494 148	5 908 941	0	0	5 908 880	61
27111900 - - Outros gases de petróleo liquifitados	23 898	285 766	10 577	9 722	9 148	256 319
27112900 - - Outros	6 319	75 563	51 241	2 015	15 720	6 587
27121000 - Vaselina	3 490	41 737	8 246	14 855	11 675	6 961
27122000 - Parafina contendo, em peso, menos de 0,75 % de óleo	142	1 703	420	568	194	521
27129000 - Outros	5 695	68 097	1 220	22 939	26 375	17 563
27132000 - Betume de petróleo	433	5 174	0	0	5 174	0
27139000 - Outros resíduos dos óleos de petróleo/de minerais betuminosos	333	3 981	2 943	183	189	666
27141000 Xistos e areias betuminosos	52	625	0	0	625	0
27149000 - Outros	3 534	42 256	10 064	5 636	9 055	17 501
27150000 Misturas betuminosas à base de asfalto/betumes naturais de betume de petróleo, de alcatrão mineral	14 046	167 960	44 697	10 849	55 005	57 409
28011000 - Cloro	50 171	599 941	86 879	311 963	170 291	30 808
28012000 - Iodo	285	3 406		2 949	0	457
28013000 - Flúor; bromo	536	6 404	949	5 396	59	0
28020000 Enxofre sublimado/precipitado; enxofre coloidal	81	964	0	774	190	0
28030000 Carbono negros de carbono e out. formas de carbono n/ especificadas	412	4 925	917	893	3 115	0
28041000 - Hidrogénio	2 452	29 324	0	0	29 324	0
28042100 - - Àrgon	5 339	63 841	7 498	27 471	17 747	11 125
28042900 - - Outros	22 457	268 538	15 644	36 206	206 333	10 355
28043000 - Azoto	1 337	15 985		61	3 572	12 352
28044000 - Oxigénio	2 619	31 312	15 441	6 642	8 329	900
28046900 - - Outro	206	2 468	0	220	2 248	0
28051100 - - Sódio	87	1 040	0	0	0	1 040
28051900 - - Outros	5 651	67 574	0	0	8 840	58 734
28052100 - - Cálcio	93 356	1 116 337	128 371	483 988	318 072	185 906
28053000 - Metais de terras raras, escândio ítrio, mesmo misturados/ligados entre si	65	780	0	780	0	0
28054000 - Mercúrio	172	2 052	0	1 435	563	54
28061000 - Cloreto de hidrogénio (ácido clorídrico)	8 779	104 977	40 783	18 806	18 418	26 970
28062000 - Ácido clorossulfúrico	15	185	138	0	0	47
28070000 Ácido sulfúrico; ácido sulfúrico fumante	68 241	816 013	143 806	229 894	223 140	219 173
28080000 Ácido nítrico; ácido sulfonítricos	3 699	44 232	29 447	5 324	3 940	5 521
28092000 -Ácido fosfórico e ácidos polifosfórico	5 464	65 336	13 740	9 963	33 306	8 327

Continua

Quadro 10. Importação de Mercadorias Segundo Capítulos do SH - Luanda

Secções e Capítulos	Mil Kz	USD	1º Trimestre	2º Trimestre	3º Trimestre	4º Trimestre
28100000 Óxidos de boro; ácidos bóricos	185	2 211	1 725	101	0	385
28111100 - - Fluoreto de hidrogénio (ácido fluorídrico)	696	8 325	274	5 798	0	2 253
28111900 - - Outros	67 467	806 754	7 274	132 317	195 131	472 032
28112100 - - Dióxido de carbono	3 529	42 196	21 010	20 015	330	841
28112200 - - Dióxido de silício	4 078	48 762	10 343	13 840	7 457	17 122
28112300 - - Dióxido de enxofre	3 508	41 954		16 878	0	25 076
28112900 - - Outros	15 189	181 626	42 429	0	1 171	138 026
28121000 - Cloretos e oxicloretos	1	11	0	0	0	11
28129000 - Outros	45	535	0	463	0	72
28141000 - Amoníaco anidro	7 224	86 386	20 626	32 481	0	33 279
28142000 - Amoníaco em solução aquosa (amónia)	1 190	14 227	336	1 849	10 937	1 105
28151100 - - Sólido	133 692	1 598 666	406 973	499 666	382 565	309 462
28151200 - - Em solução aquosa (lixívia de soda cáustica)	8 091	96 745	4 324	66 123	26 013	285
28152000 - Hidróxido de potássio (potassa cáustica)	1 372	16 406	14 375	278	0	1 753
28153000 - Peróxido de sódio/de potássio	143	1 704	639	664	0	401
28161000 - Hidróxido e peróxido de magnésio	29	349	0	321	0	28
28163000 - Óxido, hidróxido e peróxido de bário	3	33	0	33	0	0
28170000 Óxido de zinco; peróxido de zinco	5	59	0	0	8	51
28181000 - Corindo artificial	2	23	23	0	0	0
28182000 - Outros óxidos de alumínio	959	11 465	0	11 224	222	19
28183000 - Hidróxido de alumínio	67	805	0	87	718	0
28199000 - Outros	211	2 525	1 925	0	0	600
28209000 - Outros	13	154	0	0	154	0
28211000 - Óxidos e hidróxidos de ferro	5 611	67 097	21 268	16 232	13 801	15 796
28212000 - Terras corantes	3 094	37 000	747	828	35 425	0
28230000 Óxidos de titânio	13 203	157 876	23 500	0	51 011	83 365
28241000 - Monóxido de chumbo (litargírio, massicote)	13	155	0	0	144	11
28242000 - Mínio (zarcão) e mínio laranja ("mine orange")	30	364	0	0	0	364
28249000 - Outros	301	3 603	0	370	1 233	2 000
28251000 - Hidrazina e hidróxilamina, e seus sais inorgânicos	32	385	0	385	0	0
28255000 - Óxidos e hidróxidos de cobre	30	364	0	334	0	30
28259000 - Outros	1 951	23 330	21 101	0	1 801	428
28263000 - Hexafluoroaluminato de sódio (criolite sintética)	8	96	0	0	95	1
28269000 - Outros	1 692	20 232	0	20 232	0	0
28271000 - Cloreto de amónio	1 974	23 610	277	238	23 076	19
28272000 - Cloreto de cálcio	35 861	428 822	9 470	30 106	375 178	14 068
28273100 - - De magnésio	27	323	0	305	0	18
28273200 - - De alumínio	1	13	0	0	0	13
28273300 - - De ferro	326	3 894	0	235	3 623	36
28273600 - - De zinco	154	1 837	0	1 818		19
28273800 - - De bário	52 442	627 088	626 546	145	397	0
28273900 - - Outros	319	3 812	138	629	373	2 672
28274100 - - De cobre	767	9 176	9 176	0	0	0
28274900 - - Outros	100	1 198	0	0	1 198	0
28275100 - - Brometos de sódio ou de potássio	19	225	0	0	179	46
28276000 - Iodetos e oxiodetos	99	1 184	621	527	0	36
28281000 - Hipoclorito de cálcio comercial e outros hipocloritos de cálcio	21 235	253 924	49 964	41 383	126 814	35 763
28289000 - Outros	93 121	1 113 526	222 488	455 712	177 013	258 313
28291100 - - De Sódio	214	2 564	2 464	100	0	0
28291900 - - Outros	23	277	0	277	0	0
28299000 - Outros	135	1 620	0	1 620	0	0
28301000 - Sulfuretos de sódio	18	215	0	215	0	0
28309000 - Outros	477	5 707	0	5 602	0	105

Continua

Quadro 10. Importação de Mercadorias Segundo Capítulos do SH - Luanda

Secções e Capítulos	Mil Kz	USD	1º Trimestre	2º Trimestre	3º Trimestre	4º Trimestre
28321000 - Sulfitos de sódio	157	1 883	594	490	0	799
28322000 - Outros sulfitos	20 595	246 272	23 891	109 362	19 629	93 390
28323000 - Tiosulfatos	28	331	0	0	0	331
28331100 - - Sulfato diossódico	1 331	15 912	12 724	2 418	770	0
28331900 - - Outros	1 367	16 343	546	68	5 623	10 106
28332100 - - De magnésio	101	1 213	64	90	1 022	37
28332200 - - De alumínio	108 011	1 291 571	24 619	1 218 649	38 833	9 470
28332300 - - De crómio	7	88	0	0	0	88
28332500 - - De cobre	61	732	3	729	0	0
28332600 - - De zinco	104	1 245	1 245	0	0	0
28332700 - - De bário	330	3 941	3 766	81	0	94
28332900 - - Outros	613	7 333	4 024	1 095	380	1 834
28333000 - Alúmenes	10	115	0	0	0	115
28334000 - Peroxosulfatos (persulfatos)	31	368	0	368	0	0
28341000 - Nitritos	24	291	0	291	0	0
28342100 - - De potássio	482	5 762	1 437	311	0	4 014
28342200 - - De bismuto	9	109	0	109	0	0
28342900 - - Outros	412	4 930	2 000	1 669	1 261	0
28352200 - - De mono ou dissódico	1 565	18 718	0	8 860	4 162	5 696
28352300 - - De trisódio	3 756	44 911	0	13 261	18 296	13 354
28352400 - - De potássio	34	403	0	389	0	14
28352500 - - Hidrógeno-ortofosfato de cálcio (fosfato dicálcio)	72	864	0	600	264	0
28352600 - - Outros fosfatos de cálcio	24	285	285	0	0	0
28352900 - - Outros	52	624	0	249	0	375
28353900 - - Outros	595	7 114	0	0	2 115	4 999
28361000 - Carbono de amónio comercial e outros carbonatos de amónio	4 729	56 554	4 634	47 873	3 130	917
28362000 - Carbonato dissódico	57 168	683 607	4 238	38 784	495 759	144 826
28363000 - Hidrogénocarbonato (bicarbonato) de sódio	25 494	304 851	308	53 688	155 124	95 731
28364000 - Carbonatos de potássio	31	365	235	0	87	43
28365000 - Carbonato de cálcio	36 593	437 570	34 520	132 176	212 383	58 491
28366000 - Carbonato de bário	19	226	0	226	0	0
28369900 - - Outros	416	4 978	1 787	3 126	0	65
28371100 - - De sódio	94	1 125	0	107	1 018	0
28371900 - - Outros	4	52	0	52	0	0
28372000 - Cianetos complexos	75	899	0	899	0	0
28380000 Fulminatos, cianatos e tiocianatos	42 054	502 871	167 718	129 606	125 258	80 289
28391100 - - Metassilicatos	11	127	0	127	0	0
28391900 - - Outros	36 017	430 691	23 136	203 117	204 411	27
28399000 - Outros	16 216	193 913	1 169	39 125	127 033	26 586
28414000 - Dicromato de potássio	15	180	0	180	0	0
28415000 - Outros cromatos e dicromatos; peroxocromatos	14	162	0	162	0	0
28416100 - - Permanganato de potássio	873	10 434	0	6 029	3 719	686
28417000 - Molibdatos	73	870	0	870	0	0
28429000 - Outros	284	3 401	0	764	2 372	265
28432100 - - Nitrato de prata	324	3 872	0	3 872	0	0
28432900 - - Outros	782	9 350	0	9 350	0	0
28439000 - Outros compostos; amálgamas	17	209	0	0	209	0
28444000 - Elementos, isótopos e compostos, radioactivos, etc.	6 237	74 584	30 948	12 675	13 748	17 213
28445000 - Elementos combustíveis (cartuchos) usados (irradiados) de reactore	4	52	0	0	0	52
28451000 - Água pesada (óxido de deutério)	90	1 079	0	0	1 079	0
28459000 - Outros	3 401	40 664	0	0	13 047	27 617
28461000 - Compostos de cério	284	3 392	3 392	0	0	0
28469000 - Outros	865	10 340	0	7 139	0	3 201
28470000 Peróxido de hidrogénio (água oxigenada), mesmo solificado com ureia	1 180	14 114	0	9 864	3 194	1 056
28491000 - De cálcio	30 151	360 540	69 351	40 654	96 991	153 544

Continua

Quadro 10. Importação de Mercadorias Segundo Capítulos do SH - Luanda

Secções e Capítulos	Mil Kz	USD	1º Trimestre	2º Trimestre	3º Trimestre	4º Trimestre
28500000 Hidretos, nitretos, azidas, silicetos e boretos, de constituição química definida ou não	220	2 626	0	2 602	24	0
28510000 Outros compostos inorgânicos, (incluídas as águas destiladas, de condutibilidade de igual grau de pureza), etc	42 005	502 289	7 727	6 142	373 454	114 966
29011000 - Hidrocarbonetos saturados	1 661	19 860	387	12 725	154	6 594
29012100 -- Etileno	2 359	28 206	28 206	0	0	0
29012200 -- Propeno (propileno)	1	7	0	0	7	0
29012900 -- Outros	325	3 882	0	555	3 327	0
29021900 -- Outros	6 627	79 249	70 788	8 461	0	0
29022000 - Benzeno	10	124	0	55	0	69
29023000 - Tolueno	7 476	89 393	0	33 404	19 473	36 516
29024100 -- O-Xileno	21 609	258 402	0	0	0	258 402
29024400 -- Mistura de isómeros do xileno	3 073	36 750	0	34 453	946	1 351
29025000 - Estireno	2	24	0	0	0	24
29029000 - Outros	461	5 510	1 720	3 790	0	0
29031100 -- Clorometano (cloreto de metilo) e cloroetano (cloreto de etilo)	1 023	12 238	1 119	233	7 670	3 216
29031200 -- Diclorometano (cloreto de metilano)	31 441	375 966	80 579	108 038	129 063	58 286
29031300 -- Clorofórmio (triclorometano)	217	2 592	0	91	0	2 501
29031600 -- 1,2-Dicloropropano (cloreto de propileno) e diclorobutanos	840	10 048	0	0	10 048	0
29031900 -- Outros	35	414	414	0	0	0
29032200 -- Tricloroetileno	135	1 619	0	0	856	763
29032300 -- Tetracloetileno (percloroetileno)	992	11 868	2 629	1 934	7 305	0
29032900 -- Outros	53	639	639	0	0	0
29033000 - Derivados fluorados, bromados e iodados dos hidrocarbonetos acíclicos	6 786	81 144	0	36 859	28 362	15 923
29034200 -- Diclorotrifluorometano	46 723	558 700	67 574	53 608	108 889	328 629
29034300 -- Triclorotrifluorometano	42	504	0	0	0	504
29034500 -- Outros derivados perhalogenados unicamente com flúor e cloro	281	3 366	3 366	0	0	0
29034900 -- Outros	13 494	161 357	33 600	51 595	26 458	49 704
29036100 -- Clorobenzeno, 0-diclorobenzeno e p-diclorobenzeno	90	1 072	0	0	157	915
29036900 -- Outros	72	858	0	858	0	0
29041000 - Derivados apenas sulfonados, seus sais e seus ésteres etílicos	4 470	53 455	13 164	0	38 282	2 009
29042000 - Derivados apenas nitrados ou apenas nitrosados	19	230	0	230	0	0
29049000 - Outros	4 528	54 146	0	139	10 009	43 998
29051100 -- Metanol (álcool metílico)	5 482	65 550	19 207	21 025	22 695	2 623
29051200 -- Propan-1-OL (álcool propílico) e propan-2-OL (álcool isopropílico)	3 269	39 093	3 078	28 611	2 970	4 434
29051300 -- Butan-1-OL (álcool n-butílico)	68	815	0	0	0	815
29051400 -- Outros butanois	784	9 379	917	731	7 162	569
29051500 -- Pentanol (álcool amílico) e s/isómeros	44	524	0	262	262	0
29051600 -- Octatanol (álcool octílico) e seus isómeros	49	581	0	0	0	581
29051900 -- Outros	388	4 644	828	3 816	0	0
29052900 -- Outros	23 788	284 449	0	17	284 432	0
29053100 -- Etilenoglicol (etanodiol)	24 329	290 918	177 549	55 547		57 822
29053200 -- Propilenoglicol (propan-1,2-DIOL)	6 284	75 144	0	0	75 144	0
29053900 -- Outros	4 913	58 745	24 625	31 992	0	2 128
29054300 -- Manitol	454	5 424	812	0	0	4 612
29054500 -- Glicerol	896	10 716	3 312	5 350	2 054	0

Continua

Quadro 10. Importação de Mercadorias Segundo Capítulos do SH - Luanda

Secções e Capítulos	Mil Kz	USD	1º Trimestre	2º Trimestre	3º Trimestre	4º Trimestre
29054900 -- Outros	48	578	0	578	0	0
29061200 -- Cicloexanol, metilcicloexanóis e dimetilcicloexanóis	48	578	578	0	0	0
29061900 -- Outros	8	92	92	0	0	0
29062100 -- Alcool benzílico	6	69	0	0	0	69
29062900 -- Outros	1 313	15 702	15702	0	0	0
29071100 -- Fenol (hidroxibenzeno) e seus sais	17	204	0	116	88	0
29071200 -- Cresóis e seus sais	7	88	0	88	0	0
29071500 -- Naftóis e seus sais	14	162	0	0	0	162
29072100 -- Resorsinol e seus sais	48	569	0	569	0	0
29072900 -- Outros	1 399	16 724	9 684	7 040	0	0
29082000 - Derivados apenas sulfonados, seus sais e seus ésteres	1 445	17 283	0	0	17 283	0
29089000 - Outros	684	8 185	1 253	1 138	5 794	0
29091100 -- Éter dietílico (óxido de dietilo)	101	1 204	111	85	0	1 008
29091900 -- Outros	285	3 408	0	2 615	0	793
29093000 - Éteres-aromáticos, s/ deriv. halogenados, sulfonados, nitrados, nitrozados	2	21	0	0	0	21
29094100 -- 2,2'-Oxidietanol (dietilenoglicol)	20	235	235	0	0	0
29094300 -- Éteres monobutílicos do etilenoglicol ou do dietilenoglicol	1 826	21 838	0	7 365	14 473	0
29094400 -- Outros éteres monoalquílicos do etilenoglicol ou do dietilenoglicol	31	365	0	365	0	0
29094900 -- Outros	20 906	249 986	163 529	84 865	0	1 592
29096000 - Peróxidos de álcoois, éteres, cetonas, e seus derivados halogenados, sulfonados, nitrados ou nitrozados	308	3 681	0	0	0	3 681
29101000 - Oxirano (óxido de etileno)	1 540	18 419	0	18 419	0	0
29109000 - Outros	367	4 390	0	4 390	0	0
29121100 -- Metanal (formaldeído)	1 660	19 850	0	728	133	18 989
29121900 -- Outros	23 325	278 915	278 915	0	0	0
29123000 - Aldeídos-álcoois	22	269	0	269	0	0
29124100 -- Vanilina (aldeído metilprotocatéuico)	117	1 405	0	0	0	1 405
29126000 - Paraformaldeído	665	7 948	2 759	0	5 189	0
29141100 -- Acetona	3 322	39 722	1 451	27 420	7 469	3 382
29141200 -- Butanona (metiletilcetona)	2 442	29 198	0	691	28 507	0
29142100 -- Cânfora	976	11 671	0	10 286	1 385	0
29142900 -- Outras	3	37	37	0	0	0
29144000 - Cetonas-álcoois e cetonas-aldeídos	139	1 659	0	1 659	0	0
29145000 - Cetonas-fenóis e cetonas contendo outras funções oxigenadas	21	257	0	257	0	0
29151100 -- Ácido fórmico	9 365	111 980	23 305	0	88 652	23
29152100 -- Ácido acético	1 049	12 547	2 452	9 219	253	623
29152200 -- Acetado de sódio	20	236	0	210	0	26
29152400 -- Anidrido acético	8	96	0	50	46	0
29152900 -- Outros	128	1 534	0	856	0	678
29153100 -- Acetato de etilo	418	4 997	667	1 221	3 086	23
29153300 -- Acetato de n-butilo	738	8 822	1 040	906	5 915	961
29153900 -- Outros	1 045	12 496	0	0	0	12 496
29154000 - Ácidos Mono-,di- ou tricloroacéticos, seus sais e ésteres	2	25	0	25	0	0
29156000 - Ácidos butíricos, ácidos, valéricos, e seus sais e ésteres	204	2 443	548	541	1 354	0
29157000 - Ácidos palmítico, ácido esteárico, seus sais e seus ésteres						
	217 534	2 601 233	837 440	606 585	933 246	223 962

Continua

Quadro 10. Importação de Mercadorias Segundo Capítulos do SH - Luanda

Secções e Capítulos	Mil Kz	USD	1º Trimestre	2º Trimestre	3º Trimestre	4º Trimestre
29159000 Outros	21 607	258 376	31 161	52 383	127 024	47 808
29161900 - - Outros	4 741	56 695	3 499	29 822	23 374	0
29162000 - Ácidos monocarboxílicos ciclânicos, ciclénicos, cicloterpénicos, s/ anidrados, halog., peróxidos, ácidos e seus derivados	15	179	0	179	0	0
29163100 - - Ácido benzóico, s/ sais e seus ésteres	3 996	47 787	71	71	0	47 645
29163900 - - Outros	457	5 468	5 468	0	0	0
29171100 - - Ácido oxalíco, seus sais e seus ésteres	39	467	133	334	0	0
29171900 - - Outros	11	128	0	0	128	0
29173100 - - Ortoftalatos de dibutilo	63	749	749	0	0	0
29173400 - - Outros ésteres do ácido ortoftálico	596	7 132	7 132	0	0	0
29173900 - - Outros	10	124	0	124	0	0
29181100 - - Ácido láctico, seus sais e seus ésteres	841	10 051	6 953	0	1 593	1 505
29181200 - - Ácido tartárico	7 801	93 280	60 633	11 053	21 584	10
29181300 - - Sais e ésteres do ácido tartárico	10	117	0	92	0	25
29181400 - - Ácido cítrico	14 176	169 519	16 063	35 360	45 467	72 629
29181500 - - Sais e ésteres do ácido cítrico	1 128	13 492	0	141	91	13 260
29181900 - - Outros	3 475	41 557	0	2 681	35 161	3 715
29182100 - - Ácido salicílico e seus sais	66	792	217	575	0	0
29182300 - - Outros ésteres do ácido salicílico e seus sais	20	238	0	0	238	0
29182900 - - Outros	1 960	23 436	121	23 000	315	0
29183000 - Ácidos carboxílicos de função aldeído ou cetona mas sem outra função oxigenada s/ anidridos, halog., peróxidos, e derivados	4	42	0	42	0	0
29189000 - Outros	276	3 305	3 298	0	7	0
29201000 Ésteres tiofosfóricos e sais; s/ derivados halog., sulfonados, nitrados ou nitrozados	1 040	12 438	12 438	0	0	0
29209000 - Outros ésteres de outros ácidos	1 526	18 245	7 492	4 884	5 869	0
29211900 - - Outros	396	4 736	4 736	0	0	0
29212100 - - Etilenodiamina e seus sais	282	3 368	0	3 368	0	0
29212900 - - Outros	2 528	30 224	0	0	0	30 224
29215900 - - Outros	259	3 097	0	3 097	0	0
29221100 - - Monoetanolamina e seus sais	3 214	38 428	0	38 428	0	0
29221200 - - Dietanolamina e seus sais	591	7 070	0	0	0	7 070
29221900 - - Outros	6 465	77 312	1 959	732	0	74 621
29224100 - - Lisina e seus ésteres; sais destes produtos	37	440	440	0	0	0
29224200 - - Ácido glutâmico e seus sais	2 521	30 149	7 453	17 204	0	5 492
29224900 - - Outros	10 468	125 174	42 739	1 076	81 004	355
29225000 - Aminoálcoois-fenóis, e outros compostos aminados de funções oxigenadas	173	2 066	426	1 290	350	0
29232000 - Lecitinas e outros fosfoaminolipidos	2 338	27 955	8 032	0	11 851	8 072
29239000 - Outros	10 088	120 633	82	0	120 510	41
29241000 - Amidas, acíclicas e seus derivados sais destes produtos	280	3 348	3 348	0	0	0
29242900 - - Outros	541	6 465	71	5 342	0	1 052
29251100 - - Sacarina e seus sais	383	4 585	2 347	156	1 942	140
29269000 - Outros	11	133	0	0	0	133
29270000 Compostos diazóicos, azóicos/azoxicos	5	59	0	0	29	30

Continua

Quadro 10. Importação de Mercadorias Segundo Capítulos do SH - Luanda

Secções e Capítulos	Mil Kz	USD	1º Trimestre	2º Trimestre	3º Trimestre	4º Trimestre
29291000 - Isocianatos	289 800	3 465 376	1 501 603	618 475	596 495	748 803
29299000 - Outros	6 556	78 390	75 453	0	0	2 937
29303000 - Mono-, di-ou tetrassulforetos de tiourama	341	4 072	0	0	0	4 072
29304000 - Metionina	136	1 626	563	593	470	0
29309000 - Outros	898	10 741	10 572	0	169	0
29321900 - - Outros	917	10 960	0	10 960	0	0
29322900 - - Outras lactonas	10 322	123 430	84 645	0	0	38 785
29329900 - - Outros	2 424	28 983	19 194	9 789	0	0
29331100 - - Fenazona (antipirina) e seus derivados	14	170	170	0	0	0
29332900 - - Outros	218	2 604	1 921	0	683	0
29333900 - - Outros	912	10 905	4 193	6 263	449	0
29335900 - - Outros	42	506	24	482	0	0
29339000 - Outros	89	1 068	0	1 068	0	0
29349000 - Outros	23	276	20	221	35	0
29350000 Sulfonamidas	1 217	14 555	891	0	0	13 664
29361000 - Provitaminas, não misturadas	38	452	452	0	0	0
29362100 - - Vitaminas A e seus derivados	2 526	30 211	22 477	7 687	0	47
29362200 - - Vitamina B 1 e seus derivados	202	2 415	70	2 276	69	0
29362600 - - Vitamina B 1 2 e seus derivados	571	6 832	22	0	6 674	136
29362700 - - Vitamina C e seus derivados	1 350	16 143	2 288	1 113	761	11 981
29362800 - - Vitamina E e seus derivados	185	2 207	1 680	0	0	527
29362900 - - Outras vitaminas e seus derivados	2 261	27 032	5 114	1 550	14 295	6 073
29369000 - Outras, incluídos os concentrados naturais	8 446	100 990	82 963	7 318	10 595	114
29372200 - - Derivados halogenados das hormonas cortico-supra-renais	16	188	188	0	0	0
29372900 - - Outros	50	602	602	0	0	0
29379100 - - Insulina e seus sais	142	1 697	1 496	0	201	0
29379900 - - Outros	2	23	23	0	0	0
29392100 - - Quinina e seus sais	80	960	0	0	0	960
29392900 - - Outros	40	484	125	0	359	0
29396100 - - Ergometrina (DCI) e seus sais	10	123	0	0	0	123
29399000 - Outros	2 074	24 795	23 811	759	225	0
29400000 Açúcares quimicamente puros, excepto sacarose, lactose, maltose, glicose	119	1 427	0	1 427	0	0
29411000 - Penicilinas e seus deriv., c/estrutura de ácido penicilânico, sais destes produtos	7 296	87 249	8 380	69 224	8 840	805
29412000 - Estreptomicinas e seus derivados; sais destes produtos	116	1 393	0	0	0	1 393
29413000 - Tetraciclinas e seus derivados; sais destes produtos	2 350	28 106	4 390	0	23 716	0
29414000 - Cloranfenicol e seus derivados; sais destes produtos	903	10 803	454	0	7 448	2 901
29415000 - Eritromicina e seus derivados; sais destes produtos	315	3 762	0	3 762	0	0
29419000 - Outros	12 264	146 655	39 032	59 022	25 002	23 599
29420000 Outros compostos orgânicos	1 506	18 010	452	1 106	15 394	1 058
30012000 - Extractos de glândulas/de outros órgãos/das suas secreções	2 337	27 951	0	0	27 951	0
30019000 - Outros	185	2 216	0	0	2 023	193
30021000 - Anti-soros, outra fracções do sangue, produtos imunológicos modificados	15 465	184 931	119 528	2 618	17 740	45 045
30022000 - Vacinas para medicina humana	274 073	3 277 318	290 001	1 918 378	370 857	698 082

Continua

Quadro 10. Importação de Mercadorias Segundo Capítulos do SH - Luanda

Secções e Capítulos	Mil Kz	USD	1º Trimestre	2º Trimestre	3º Trimestre	4º Trimestre
30023000 - Vacinas para medicina veterinária	76 234	911 598	154 514	62 150	665 704	29 230
30029000 - Outros	9 325	111 504	515	87 165	170	23 654
30031000 - Contendo penicilinas/seus derivados, com estrutura ácido penicilânico	46 093	551 175	215 670	216 252	52 109	67 144
30032000 - Contendo outros antibióticos	1 391	16 631	4 863	3 266	3 615	4 887
30033100 - - Contendo insulina	2 416	28 889	287	0	0	28 602
30033900 - - Outros	270 884	3 239 180	906 507	179 673	159 669	1 993 331
30034000 - Contendo alcalóides/seus derivados, não contendo hormonas	1 526	18 252	0	8 926	0	9 326
30039000 - Outros	283 223	3 386 726	328 841	312 827	2 178 361	566 697
30041000 - Contendo penisilina/seus derivados, com estrutura de ácido penicilânico	378 710	4 528 544	627 207	1 396 038	1 044 088	1 461 211
30042000 - Contendo outros antibióticos	248 457	2 971 011	814 220	880 162	624 873	651 756
30043100 - - Contendo insulina	11 845	141 644	31 658	35 572	14 217	60 197
30043200 - - Contendo hormonas cortico-supra-renais	78 454	938 142	179 664	172 781	303 623	282 074
30043900 - - Outros	305 314	3 650 889	1 319 037	899 037	873 517	559 298
30044000 - Contendo alcalóides/derivados, não contendo hormonas/nem outros produtos	93 859	1 122 351	270 485	288 305	243 484	320 077
30045000 - Outros medic. contendo vitaminas ou outros produtos da posição 2936	194 109	2 321 123	462 968	674 283	472 970	710 902
30049000 - Outros	2 547 994	30 468 468	6 736 433	8 809 744	7 305 124	7 617 167
30051000 - Pensos adesivos e outros artigos com uma camada adesiva	46 038	550 510	88 574	104 964	107 095	249 877
30059000 - Outros	131 726	1 575 158	254 091	739 204	213 225	368 638
30060000 - Preparações e artigos farmacêuticos etc.	95 758	1 145 058	226 398	262 044	253 469	403 147
31010000 - Adubos/fertilizantes de origem animal ou vegetal, etc.	3 569	42 679	3 707	0	1 970	37 002
31021000 - Ureia, mesmo em solução aquosa	26 862	321 216	545	327	38 266	282 078
31022100 - - Sulfato de amónio	9 698	115 971	0	12 587	70 744	32 640
31022900 - - Outros	185	2 218	0	0	2 218	0
31023000 - Nitrato de amónio, mesmo em solução aquosa	10 224	122 255	33 208	35 565	29 474	24 008
31024000 - Mistura de nitrato de amónio c/ carbonato de cálcio ou com outros matérias inorgânicas, etc	5	55	55	0	0	0
31025000 - Nitrato de sódio	1 072	12 823	0	12 823	0	0
31026000 - Sais duplos e misturas de nitrato de cálcio e nitrato de amónio	1 625	19 428	0	0	0	19 428
31028000 - Misturas de ureia com nitrato de amónio em soluções aquosas ou amoniacais	4 437	53 056	0	50 341	0	2 715
31029000 - Outros, incl. as misturas não mencionadas nas precedentes subposições	145	1 734	1 109	0	0	625
31031000 - Superfosfatos	440	5 260	302	0	4 744	214
31032000 - Escórias de desfosforação	4 500	53 812	53 812	0	0	0
31039000 - Outros	78	936	0	936	0	0
31042000 - Cloreto de potássio	8 657	103 523	5 202	1 343	15 660	81 318
31043000 - Sulfato de potássio	6	67	67	0	0	0
31049000 - Outros	9 786	117 018	0	0	111 485	5 533
31051000 - Prod. do pres. cap. apres. em tabletes/formas semelhantes	378	4 516	0	4 108	0	408
31052000 - Adubos ou fertilizantes, minerais ou químicos, etc.	41 888	500 890	54 560	140 430	44 047	261 853

Continua

Quadro 10. Importação de Mercadorias Segundo Capítulos do SH - Luanda

Secções e Capítulos	Mil Kz	USD	1º Trimestre	2º Trimestre	3º Trimestre	4º Trimestre
31054000 - Diidrogenio-ortofosfato de amónio.	1 395	16 676	4 828	6 737	5 111	0
31055100 - - Contendo nitratos e fosfatos	579	6 926	0	0	6 926	0
31055900 - - Outros	22 845	273 176	23 048	0	140 138	109 990
31056000 - Adubos ou fertilizantes minerais ou químicos.	4 887	58 432	0	0	0	58 432
31059000 - Outros: Adubos	41 061	491 005	82 608	124 285	202 243	81 869
32019000 - Outros: Extractos	5 260	62 898	2 099	49 562	11 237	0
32021000 - Produtos tanantes orgânicos sintéticos	19	228	0	0	228	0
32029000 - Outros	78	932	0	667	0	265
32030000 Matérias, corantes de origem vegetal ou animal	3 616	43 240	1 126	42 063	51	0
32041100 - - Corantes dispersos e preparações à base desses corantes	18 350	219 421	62 984	69 515	85 939	983
32041200 - - Corantes ácidos, mesmo metalizados, e preparações à base desses corantes	103 714	1 240 197	3 798	1 215 356	18 004	3 039
32041300 - - Corantes básicos e prep. à base desses corantes	1 960	23 440	1 459	8 845	9 567	3 569
32041400 - - Corantes directos e preparações à base desses	28	340	185	0	0	155
32041600 - - Corantes reagentes e prep. à base desses corantes	12 296	147 030	21 068	14 037	29 547	82 378
32041700 - - Pigmentos e preparações à base desses pigmentos	112 427	1 344 384	257 543	440 264	415 291	231 286
32041900 - - Outros, incluídas as misturas de matérias corantes, etc.	759	9 077	6 043	492	1 560	982
32042000 - Produtos orgânicos sintéticos dos tipos utilizados com agentes de avivamento fluorescente	196	2 345	210	0	2 135	0
32049000 - Outros	14 057	168 095	19 172	45 798	26 778	76 347
32050000 Lacas Corantes; prep.indicadas na nota 3 do presente capítulo	33	397	173	110	0	114
32061100 - - Contendo, em peso 80%/ mais de dióxido de titânico, calculado sobre matéria seca	2 038	24 373	0	19 861	4 066	446
32061900 - - Outros	14 250	170 402	12 320	62 840	92 174	3 068
32064100 - - Azul ultramar e suas	955	11 421	247	11 174	0	0
32064200 - - Litópon, outros pigmentos e preparações à base de sulfureto de zinco	6 266	74 924	4 973	8 634	36 748	24 569
32064300 - - Pigmentos e preparações à base de hexacianoferratos	268	3 209	0	3 209	0	0
32064900 - - Outras	114 522	1 369 436	152 496	252 494	546 670	417 776
32071000 - Pigmentos, opacificantes e cores e prep. semelhantes	1 137	13 591	12 706	885	0	0
32072000 - Composições vitrificáveis, engobos e prep. Semelhantes	257	3 078	0	0	3 078	0
32073000 - Esmalte metálicos líquidos e preparações semelhantes	538	6 437	1 754	0	2 556	2 127
32074000 - Fritas e outros vidros, em pó, em grânulos, em lamelas ou em flocos	99	1 178	6	41	1 131	0
32081000 - Base de poliesteres	227 701	2 722 812	496 022	746 220	505 482	975 088
32082000 - Base de poliesteres acrílicos ou vinílicos	23 057	275 713	71 162	50 527	98 041	55 983
32089000 - Outros	152 398	1 822 348	280 959	309 710	558 722	672 957
32091000 - Base de poliesteres acrílicos ou vinílicos	150 981	1 805 403	475 264	330 515	470 152	529 472
32099000 - Outros	159 340	1 905 357	738 654	593 954	207 047	365 702
32100000 Outras tintas e vernizes; etc.	16 862	201 635	542	32 483	18 780	149 830
32110000 Secantes preparados	9 431	112 773	51 049	9 643	33 353	18 728
32121000 - Folhas para marcar a ferro	141	1 686	0	1 686	0	0
32129000 - Outros	16 405	196 167	9 742	60 251	3 058	123 116

Continua

Quadro 10. Importação de Mercadorias Segundo Capítulos do SH - Luanda

Secções e Capítulos	Mil Kz	USD	1º Trimestre	2º Trimestre	3º Trimestre	4º Trimestre
32131000 - Cores em sortidos	6 837	81 760	37 962	4 502	16 688	22 608
32139000 - Outras	2 364	28 274	5 710	7 495	3 755	11 314
32141000 - Mástiques; indutos utilizados em pintura	124 956	1 494 201	251 654	341 112	405 195	496 240
32149000 - Outros	132 208	1 580 925	417 556	305 370	452 490	405 509
32151100 - - Pretas	19 085	228 214	46 434	55 879	61 701	64 200
32151900 - - Outras	87 085	1 041 350	214 318	337 779	279 193	210 060
32159000 - Outras	4 867	58 194	18 172	7 211	24 058	8 753
33011100 - - De bergamota	60	721	0	0	246	475
33011300 - - De Limão	7	87	0	0	0	87
33011900 - - Outros	982	11 742	370	6 188	568	4 616
33012200 - - De jasmim	1	6	0	6	0	0
33012300 - - De alfazema ou de lavanda	421	5 031	0	6	0	5 025
33012900 - - Outros	2 575	30 791	6 588	6 850	13 452	3 901
33013000 - Resinóidies	83	991	0	0	0	991
33019000 - Outros	3 116	37 265	7 926	557	7 836	20 946
33021000 - Dos tipos utilizados para as indústrias alim. ou de bebidas	1 338 151	16 001 381	3 063 246	2 083 400	4 667 398	6 187 337
33029000 - Outras	1 634	19 542	2 749	3 671	2 772	10 350
33030000 Perfumes e água-de-colonia	155 389	1 858 120	321 316	439 815	390 605	706 384
33041000 - Produtos de maquilhagem para os lábios	11 578	138 443	44 405	53 437	23 977	16 624
33042000 - Produtos de maquilhagem para os olhos	4 800	57 394	22 367	17 977	12 448	4 602
33043000 - Preparações para manicuros e pedicuros	17 372	207 737	35 094	63 881	63 281	45 481
33049000 - Outros	264	3 151	449	0	1 166	1 536
33049100 - - Pós, incluídos os compactos	64 380	769 845	225 523	145 167	193 573	205 582
33049900 - - Outros	311 443	3 724 181	861 140	976 022	869 619	1 017 400
33051000 - Champôs	88 629	1 059 807	268 950	346 908	235 270	208 679
33052000 - Preparações para ondulações alisamento, permanentes, dos cabelos	90 811	1 085 900	174 786	259 945	327 830	323 339
33053000 - Lacas para o cabelo	2 438	29 153	6 544	10 287	3 692	8 630
33059000 - Outras	129 115	1 543 929	349 741	266 744	411 628	515 816
33061000 - Dentífricos	415 070	4 963 332	456 058	1 032 638	1 756 520	1 718 116
33062000 - Fios utilizados para limpar os espaços interdentaes (fio dental)	542	6 476	72	1 454	2 182	2 768
33069000 - Outros	18 283	218 628	41 707	85 867	22 347	68 707
33071000 - Preparações para barbear	19 828	237 094	82 844	70 286	45 283	38 681
33072000 - Desodorizantes corp. e antiperpirantes	164 119	1 962 502	658 581	365 289	444 553	494 079
33073000 - Sais perfumados e outras prep.p/ banho	21 576	258 002	55 479	88 780	48 922	64 821
33074100 - - Agarbate e outras preparações odoríferas que actuem para combustão	2 011	24 043	342	21 742	0	1 959
33074900 - - Outras	108 320	1 295 269	261 785	394 228	356 941	282 315
33079000 - Outros	32 810	392 332	65 473	185 494	58 280	83 085
34011100 - - De toucador (incluídos os de uso medicinal)	834 144	9 974 548	1 577 686	3 123 028	2 755 445	2 518 389
34011900 - - Outros	1 255 547	15 013 620	2 930 836	2 740 070	3 241 159	6 101 555
34012000 - Sabões sobre outras formas	185 041	2 212 683	481 072	786 146	453 842	491 623
34021100 - - Aniónicos	20 499	245 126	104 119	79 974	30 207	30 826
34021200 - - Catiónicos	2 946	35 230	0	34 834	396	0
34021300 - - Não iónicos	121 683	1 455 063	575 333	608 379	241 866	29 485
34021900 - - Outros	810 216	9 688 418	1 506 432	2 417 531	3 139 724	2 624 731
34022000 - Preparações acondicionadas para venda a retalho	1 181 864	14 132 523	2 822 928	4 791 573	3 448 542	3 069 480
34029000 - Outros	201 216	2 406 105	805 204	860 452	308 974	431 475
34031100 - - Preparações para tratamento de mat. têxteis, couros, peles	766	9 161	1 294	7 397	470	0
34031900 - - Outras	19 782	236 546	21 978	67 980	86 591	59 997
34039100 - - Preparações para trat. de matérias têxteis, couros, peles com pêlo ou outras materias	714	8 540	0	497	8 043	0

Continua

Quadro 10. Importação de Mercadorias Segundo Capítulos do SH - Luanda

Secções e Capítulos	Mil Kz	USD	1º Trimestre	2º Trimestre	3º Trimestre	4º Trimestre
34039900 - - Outras	69 565	831 844	390 646	90 294	140 693	210 211
34042000 - De polietileno-glicóis	1	17	0	0	0	17
34049000 - Outras	5 003	59 830	17 512	13 362	21 352	7 604
34051000 - Pomadas, cremes e prep. semelhantes para calçado	32 401	387 445	58 758	152 963	108 224	67 500
34052000 - Encáusticos e preparações semelhantes para conservação e limp.de movéis de madeira	24 394	291 705	64 099	99 959	68 775	58 872
34053000 - Preparações para dar brilho a pinturas de carroçarias e produtos semelhantes	6 429	76 882	12 392	19 697	20 596	24 197
34054000 - Pastas, pós e out. prep.p/ arear	12 367	147 884	21 015	52 761	22 446	51 662
34059000 - Outros	6 286	75 172	40 346	7 301	12 898	14 627
34060000 Velas, pavios, círios e artigos semelhantes	620 586	7 420 855	1 996 922	2 152 324	1 488 044	1 783 565
34070000 Massas/pastas p/modelar, ceras para dontologias, etc.	724	8 661	907	1 225	3 686	2 843
35019000 - Outros	10 449	124 952	49 014	63 053	12 810	75
35021100 - - Seca	24 619	294 392	37 846	256 546	0	0
35030000 Gelatinas e seus derivados e out. colas de orgem animal, etc.	1 213	14 505	10 639	0	324	3 542
35040000 Peptonas e seus derivados; etc.	13	154	0	154	0	0
35051000 - Dextrina e outros amidos e féculas modificados, etc.	2 010	24 034	16 535	5 352	0	2 147
35052000 - Colas	27 669	330 856	64 417	124 846	100 759	40 834
35061000 - Prod. de qualquer espécie utiliz como colas ou adesivos, etc.	86 053	1 029 003	225 746	365 679	173 954	263 624
35069100 - - Adesivo à base de borracha ou de plástico	86 089	1 029 439	274 085	312 418	117 968	324 968
35069900 - - Outros	84 127	1 005 971	140 249	213 902	225 948	425 872
35079000 - Outras	18 390	219 899	95 225	0	124 672	2
36010000 Pólvoras propulsivas	2 206	26 375	8 196	0	8	18 171
36020000 Explosivos preparados, excepto pólvoras propulsivas	37 169	444 455	117 810	265 674	50 637	10 334
36030000 Estopins e rastilhos de segur.; cordões detonantes; etc	19 512	233 324	28 591	64 586	139 049	1 098
36041000 - Fogos de artifício	7 720	92 318	86 861	5 457	0	0
36049000 - Outros	9 361	111 936	106 246	0	377	5 313
36050000 Fósforos, excepto artigos de pirotecnia da posição 3604	228 056	2 727 054	471 900	854 309	600 142	800 703
36061000 - Combustíveis líquidos e comb. gasosos liquefeitos, etc	4 431	52 980	49 010	2 082	1 252	636
36069000 - Outros	5 803	69 390	26 158	27 378	11 634	4 220
37011000 - Chapas para raio X	20 077	240 074	36 328	56 631	44 371	102 744
37012000 - Filmes de revelação e cópias instantâneas	13 999	167 400	3 458	7 071	152 653	4 218
37013000 - Outras chapas e filmes cuja dimensão de pelo menos um dos lados seja sup. a 255 mm	15 250	182 352	37 947	42 322	55 556	46 527
37019900 - - Outros	1 572	18 793	0	17 136	1 657	0
37021000 - Filmes fotográficos para raio X	716	8 559	2 788	352	89	5 330
37022000 - Filmes de revelação e cópias instantâneas	3 823	45 709	28 462	202	17 045	0
37023100 - - Para fotografia a cores	2 618	31 306	1 629	28 545	746	386
37023900 - - Outros	2 326	27 815	589	5 138	21 985	103
37024100 - - De largura superior 610 mm e comprimento superior a 20 m	37 315	446 208	26 936	27 847	183 358	208 067
37025100 - - De largura superior 16 mm e comprimento não sup. a 14 m	133	1 596	1 596	0	0	0
37025300 - - De largura superior 16 mm, mas superior a 35mm, e comprimento não superior a 30m, para diapositivos	10	120	0	0	120	0

Continua

Quadro 10. Importação de Mercadorias Segundo Capítulos do SH - Luanda

Secções e Capítulos	Mil Kz	USD	1º Trimestre	2º Trimestre	3º Trimestre	4º Trimestre
37025400 - - De largura superior 16 mm mais n/sup. a 35mm e comprimento n/ sup. a 30m, excepto para diapositivos	28 710	343 310	81 552	58 056	19 235	184 467
37025500 - - De largura superior 16 mm, mas superior a 35mm, e cump. superior a 30m	110	1 320	0	0	0	1 320
37029100 - - De largura não superior 16 mm, e comprimento não superior a 14m	3 281	39 235	0	1 914	21 006	16 315
37029300 - - De largura sup. 16 mm, mais n/ sup. a 35mm e comprimento n/ superior a 30m	130	1 552	1 552	0	0	0
37029500 - - De largura superior 35 mm	1 946	23 274	11 222	0	12 052	0
37031000 - Em rolos, larg. sup. a 610 mm	2 915	34 854	12 942	0	21 912	0
37032000 - Outros, para fotografia a cores	51 397	614 598	76 999	25 082	179 476	333 041
37039000 - Outros	25 193	301 259	59 594	12 304	93 869	135 492
37040000 Chapas, filmes, papéis, cartões e têxteis, fotográficos, impres. mas não revelados	17 501	209 269	7 962	22 628	36 757	141 922
37051000 - Para reprodução offset	2 845	34 021	2 881	6 962	12 884	11 294
37059000 - Outros	29 569	353 584	102 022	150 202	73 899	27 461
37061000 - De largura igual /sup. a 35 mm	725	8 673	8 673	0	0	0
37069000 - Outros filmes	3 396	40 612	513	8 044	6 471	25 584
37071000 - Emulsões para superfícies sensíveis	334	3 990	28	0	922	3 040
37079000 - Outros	220 041	2 631 215	812 083	712 572	710 670	395 890
38019000 - Outras	3 681	44 019	0	0	0	44 019
38021000 - Carvões activados	14 384	172 004	5 127	139 352	9 925	17 600
38029000 - Outros	73 837	882 926	305 188	209 472	190 454	177 812
38030000 Tall-oil, mesmo refinado	12 619	150 896	35 429	33 696	62 449	19 322
38040000 Lixívias residuais da fabricação das pastas de celulose, etc.	14 256	170 471	4 476	9 180	156 815	0
38051000 - Essências de terebintina, de pinheiro ou provenientes da fab. da pasta de papel ao sulfato	610	7 295	1 912	1 564	53	3 766
38052000 - Óleos de pinho	192	2 294	0	0	0	2 294
38059000 - Outros	1 166	13 945	4 070	5 801	3 910	164
38061000 - Colofónias	1 356	16 218	2 789	13 429	0	0
38063000 - Gomas-ésteres	879	10 515	0	0	7 417	3 098
38069000 - Outros	7 332	87 676	84 656	2 591	0	429
38070000 Alcatrões vegetais; óleos de alcatrão vegetal; criosoto veg.; metileno; breu p/a ind.da cerveja	1 327	15 870	14 505	0	1 365	0
38081000 - Insecticidas	465 296	5 563 934	1 586 668	1 740 271	1 256 490	980 505
38082000 - Fungicidas	28 281	338 178	142 953	56 502	42 665	96 058
38083000 - Herbecidas, inibidores de germinação e reguladores de crescimento para plantas	18 606	222 493	22 467	63 526	39 971	96 529
38084000 - Desinfectantes	218 046	2 607 357	800 853	584 093	524 532	697 879
38089000 - Outros	67 356	805 437	205 595	72 891	245 186	281 765
38091000 - Base de matérias amiláceas	1 407	16 826	10 462	1 449	289	4 626
38099100 - - Dos tipos utilizados na industria têxtil	13 509	161 542	52 601	41 051	41 506	26 384
38099900 - - Outros	622	7 432	0	6 381	1 051	0
38101000 - Preparações para decapagem de metais; etc	7 222	86 354	12 996	26 988	30 132	16 238
38109000 - Outros	1 872	22 389	4 867	4 920	7 265	5 337
38111900 - - Outras	71 305	852 656	451 282	229 312	109 735	62 327
38112100 - - Contendo óleos de petróleo ou de minerais betuminosos	119 757	1 432 038	229 942	364 876	258 549	578 671
38112900 - - Outros	711	8 503	340	2 982	1 101	4 080
38119000 - Outros	222 268	2 657 838	450 824	882 851	405 580	918 583
38121000 - Preparações denominadas "aceleradores de vulcanização"	139	1 657	0	1 657	0	0

Continua

Quadro 10. Importação de Mercadorias Segundo Capítulos do SH - Luanda

Secções e Capítulos	Mil Kz	USD	1º Trimestre	2º Trimestre	3º Trimestre	4º Trimestre
38122000 - Plastificantes compostos para borracha ou plásticos	1 894	22 643	18 916	3 727	0	0
38123000 - Preparações antioxidantes e out. estabilizadores; etc	682	8 156	4 170	0	697	3 289
38130000 Composições e cargas para aparelhos extintores; etc	28 341	338 902	42 974	27 572	160 116	108 240
38140000 Solventes ou diluentes orgânicos compostos, não especificados; etc	88 365	1 056 658	229 992	217 177	274 066	335 423
38151200 - - Tendo como substância activa um metal precioso ou um composto de metal precioso	29	351	0	351	0	0
38151900 - - Outros	1 505	18 002	9 489	4 972	2 754	787
38159000 - Outros	11 069	132 366	958	7 286	113 907	10 215
38160000 Cimentos, argamassa, betões (concreto) ; etc.	29 326	350 675	2 303	1 203	285 047	62 122
38180000 Elementos químicos impurificados; etc	780	9 331	3 308	0	3 651	2 372
38190000 Líquidos para travões hidráulicos e outros líquidos; etc	44 859	536 414	208 143	130 130	155 433	42 708
38200000 Preparações anticongelantes e líquidos preparados para a descongelação	5 286	63 208	6 732	6 216	23 678	26 582
38210000 Meios de cultura preparados para o desenvolvimento de microorganismo	868	10 376	0	7 161	0	3 215
38220000 Reagentes de diagnóstico/de laboratório em qualquer suporte	146 334	1 749 834	327 113	555 726	390 930	476 065
38231100 - - Ácido esteárico	234	2 802	0	0	2 802	0
38231200 - - Ácido oleico	238	2 846	0	0	2 846	0
38231300 - - Ácidos gordos (graxos) do tall oil	14 662	175 326	13 341	46 130	66 929	48 926
38231900 - - Outros	99 045	1 184 368	824 733	339 203	18 703	1 729
38237000 --Álcoois gordos (graxos) industriais	10 617	126 956	52 736	0	37 426	36 794
38241000 - Aglutinantes preparados p/ moldes/p/ núcleos de fundição	564	6 744	4 286	2 360	98	0
38242000 - Ácidos nafténicos, seus sais insulúveis em água e seus ésteres	80 015	956 811	356 862	53 534	120 721	425 694
38243000 - Carbonetos metálicos não aglomerados, misturados em si	13 771	164 670	0	6 847	0	157 823
38244000 - Aditivos preparados para cimentos, argamassa e betão (concreto)	285 854	3 418 196	741 703	823 488	1 178 886	674 119
38245000 - Argamassa e betão (concreto)	9 838	117 646	25 860	1 756	38 359	51 671
38247100 - - Contendo hidrocarboneto acíclicos perhalogenados unicamente com fluor e cloro	1 537	18 383	0	14 633	3 750	0
38247900 - - Outros	2 804	33 531	6 395	740	5 654	20 742
38249000 - Outros	401 739	4 803 925	1 367 942	1 378 640	1 070 542	986 801
39011000 - Polietileno de densidade inferior 0,94	224 524	2 684 815	541 617	841 932	529 174	772 092
39012000 - Polietileno de densidade igual ou superior a 0,94	604 193	7 224 835	2 960 616	2 004 591	1 936 116	323 512
39013000 - Copolímeros de etileno e acetato de vinilo	77	916	0	0	916	0
39019000 - Outros	109 517	1 309 589	478 970	774 798	35 921	19 900
39021000 - Polipropileno	690 647	8 258 634	1 850 058	3 755 934	1 836 375	816 267
39022000 - Poliisobutileno	18	211	0	0	211	0
39023000 - Copolímeros de propileno	400 860	4 793 414	3 429 837	474 815	377 392	511 370
39029000 - Outros	59 972	717 130	507 436	209 394	300	0
39031100 - - Expansível	2 346	28 057	0	0	27 937	120
39031900 - - Outros	6 905	82 568	47 338	13 453	8 013	13 764
39032000 - Copolímeros de estireno-acrilonitrilo	57	687	0	0	0	687

Continua

Quadro 10. Importação de Mercadorias Segundo Capítulos do SH - Luanda

Secções e Capítulos	Mil Kz	USD	1º Trimestre	2º Trimestre	3º Trimestre	4º Trimestre
39039000 - Outros	11 299	135 106	537	3 927	45 899	84 743
39041000 - Policloreto de vinilo, não misturado com out. substâncias	8 822	105 492	8 525	59 125	37 842	0
39042100 - - Não plastificado	2 623	31 367	0	0	0	31 367
39042200 - - Plastificado	101 587	1 214 761	243 397	440 554	329 645	201 165
39044000 - Outros copolímeros de cloreto de vinilo	59 631	713 055	272 179	219 386	127 640	93 850
39046100 - - Politetrafluoroetileno	630	7 535	0	450	45	7 040
39046900 - - Outros	306	3 657	0	3 630	0	27
39049000 - Outros	7 313	87 449	40 404	42 392	0	4 653
39051100 - - Em dispersão aquosa	5 660	67 679	8 903	4 085	46 765	7 926
39051900 - - Outros	392	4 684	1 923	656	2 105	0
39052100 - - Em dispersão aquosa	27 351	327 064	0	0	217 459	109 605
39053000 - Álcool polivinílico, contendo grupo acetato não hidrolizados	19 162	229 132	89 008	5 081	48 790	86 253
39069000 - Outros	39 352	470 562	143 811	95 583	225 897	5 271
39072000 - Outros poliéteres	362 810	4 338 415	1 138 322	1 055 030	826 760	1 318 303
39073000 - Resinas epósidadas	10 619	126 985	22 244	210	7 521	97 010
39074000 - Policarbonatos	285	3 410	1 446	0	1 964	0
39075000 - Resinas alquídicas	21 325	255 000	51 052	64 773	70 066	69 109
39079100 - - Não saturadas	13 672	163 484	54 907	53 015	23 302	32 260
39079900 - - Outros	14 023	167 682	39 328	13 678	100 250	14 426
39081000 - Poliamida -6, -11, -12, -6,6, -6,9, - 6,10 ou -6,12	192	2 299	1 555	744	0	0
39089000 - Outras	5 805	69 419	0	46 322	0	23 097
39091000 - Resinas ureicas; resinas de tioreia	97	1 165	76	0	0	1 089
39092000 - Resinas melamínicas	5 833	69 753	38 942	30 811	0	0
39093000 - Outras resinas amínicas	3 078	36 812	2 574	0	0	34 238
39095000 - Poliuretanos	5 486	65 606	29 125	5 538	9 501	21 442
39100000 Silicones em formas primárias	54 157	647 597	196 886	160 455	129 299	160 957
39111000 - Resinas de petróleo, resinas de cumarona, resinas de indeno, resinas de cumarona-indema e politerpenos	510	6 095	564	5 531	0	0
39119000 - Outros	927	11 082	5 343	2 815	2 555	369
39122000 - Nitrato de celulose (incluídos os colóidios)	3 400	40 655	9 880	16 799	1 751	12 225
39123100 - - Carboniximetelulose seus sais	1 476	17 646	0	17 646	0	0
39123900 - - Outros	30 354	362 963	101 203	62 747	148 399	50 614
39129000 - Outros	76	908	0	65	555	288
39131000 - -Ácido algínico, seus sais seus ésteres	17 872	213 710	59 446	57 146	93 628	3 490
39139000 - Outros	1 794	21 455	189	13 947	7 319	0
39140000 Permutadores de iões a base de polímeros etc.	954	11 405	0	0	7 510	3 895
39159000 - De outros plásticos	13 597	162 594	5 186	1 105	63 557	92 746
39161000 - De polímeros de etileno	4 076	48 744	1 564	0	46 944	236
39162000 - De polímeros de cloreto de vinilo	10 111	120 902	7 642	43 761	57 609	11 890
39169000 - De outros plásticos	3 589	42 916	3 625	12 666	7 881	18 744
39171000 - Tripas artificiais de proteínas endurecidas etc	503	6 019	2 156	114	799	2 950
39172100 - - De polímeros de etileno	39 910	477 232	98 693	122 620	147 274	108 645
39172200 - - De polímeros de propileno	22 370	267 495	53 261	84 200	74 284	55 750
39172300 - - De polímeros, cloreto, vinilo	436 891	5 224 267	916 631	1 173 577	2 075 400	1 058 659
39172900 - - De outros plásticos	55 945	668 982	26 784	422 346	140 794	79 058
39173100 - - Tubos flexíveis podendo suportar uma pressão mínima...	18 660	223 132	51 862	13 776	141 721	15 773
39173200 - - Outros, n/ reforçados c/outras matérias, ... sem acessórios	18 927	226 331	20 444	12 950	139 463	53 474
39173300 - - Outros, n/ reforçados c/ outras matérias, ... com acessórios	4 884	58 402	39 288	2 313	16 641	160
39173900 - - Outros tubos	95 168	1 138 001	232 302	290 614	214 843	400 242
39174000 - Acessórios	193 463	2 313 396	571 650	499 475	644 361	597 910

Continua

Quadro 10. Importação de Mercadorias Segundo Capítulos do SH - Luanda

Secções e Capítulos	Mil Kz	USD	1º Trimestre	2º Trimestre	3º Trimestre	4º Trimestre
39181000 - De polímeros de cloreto de vinilo	97 596	1 167 032	136 122	443 104	200 897	386 909
39189000 - De outros plásticos	78 846	942 827	320 838	181 601	264 713	175 675
39191000 - Em rolos de largura não superior a 20 cm	145 767	1 743 052	262 773	383 840	554 132	542 307
39199000 - Outras	55 332	661 654	159 342	138 707	232 774	130 831
39201000 - De polímeros de etileno	120 465	1 440 495	296 335	272 207	382 347	489 606
39202000 - De polímeros de propileno	149 374	1 786 184	308 434	524 083	436 102	517 565
39203000 - De polímeros de estireno	11 755	140 560	89 806	22 631	14 217	13 906
39204100 -- Rígidas	4 911	58 729	18 594	21 936	310	17 889
39204200 -- Flexíveis	20 008	239 252	25 451	39 728	16 115	157 958
39205100 -- De polimetacrilado de metilo	22 413	268 007	66 184	36 555	85 310	79 958
39205900 -- Outras	2 821	33 730	9 667	13 499	6 020	4 544
39206100 -- De polilicarbonatos	3 342	39 958	1 063	38 895	0	0
39206200 -- De tereftalato de polietileno	2 418	28 914	0	83	28 831	0
39206900 -- De outros poliésteres	830	9 929	0	9 277	156	496
39207100 -- De celulose regenerada	1 157	13 833	2 870	0	4 467	6 496
39207300 -- De acetato de celulose	3 239	38 730	11 299	14 493	12 509	429
39207900 -- De out. derivados da celulose	790	9 450	0	0	4 138	5 312
39209100 -- De butiral de polivenilo	436	5 212	0	0	0	5 212
39209200 -- De polianidas	217	2 598	0	0	2 598	0
39209300 -- De resinas amínicas	12	142	0	0	0	142
39209400 -- De resinas fenólicas	73	869	0	0	0	869
39209900 -- De outros plásticos	15 789	188 805	24 355	64 345	27 206	72 899
39211100 -- De polímeros de estireno	30 507	364 794	32 780	71 558	117 549	142 907
39211200 -- De polímeros de clor.de vinilo	3 037	36 321	5 221	18 876	5 076	7 148
39211300 -- De Poliuretanos	17 244	206 200	98 166	45 912	44 775	17 347
39211400 -- De celulose regenerada	3 373	40 330	481	0	327	39 522
39211900 -- De outros plásticos	13 791	164 909	23 205	33 465	77 496	30 743
39219000 - Outras	69 375	829 578	109 456	129 830	275 217	315 075
39221000 - Banheiras, chuveiros e lavatórios	53 083	634 756	244 367	148 540	186 006	55 843
39222000 - Assentos e tampas, de sanitários	21 083	252 106	62 238	38 860	57 452	93 556
39229000 - Outros	57 153	683 428	199 319	144 575	161 311	178 223
39231000 - Caixas, caixotes, engradados e artigos semelhantes	99 054	1 184 470	135 892	232 097	314 004	502 477
39232100 -- De polímeros de etileno	464 902	5 559 214	1 472 857	1 395 825	1 561 662	1 128 870
39232900 -- De outros plásticos	205 868	2 461 737	654 799	454 188	679 977	672 773
39233000 - Garrações, garrafas, frascos e artigos semelhantes	180 142	2 154 104	277 555	205 600	1 024 400	646 549
39234000 - Bobinas, carretéis e suportes semelhantes	241	2 882	1 009	226	1 546	101
39235000 - Rolhas, tampas, cápsulas e outros dispositivos destinados a fechar recipientes	108 699	1 299 807	283 276	270 016	366 475	380 040
39239000 - Outros	75 482	902 606	157 092	100 171	304 086	341 257
39241000 - Serviços de mesa e outros utensílios de mesa/ cozinha	506 679	6 058 781	980 275	1 062 726	1 749 059	2 266 721
39249000 - Outros	276 183	3 302 545	896 981	732 088	926 211	747 265
39251000 - Reservatórios, cisternas, cubas e recep. análogos de capacidade superior a 300 litros	143 833	1 719 929	271 926	332 592	548 182	567 229
39252000 - Portas, janelas e seus caixilhos, alizares e soleiras	45 459	543 588	113 600	41 712	301 762	86 514
39253000 - Postigos, estores, e artefactos semelhantes e suas partes	16 579	198 254	36 900	85 167	48 693	27 494
39259000 - Outros artefactos	171 844	2 054 879	546 150	404 422	669 562	434 745
39261000 - Artigos de escritórios e artigos escolares	142 213	1 700 562	594 662	404 483	384 059	317 358
39262000 - Vestuários e seus acessórios	94 642	1 131 716	257 642	305 413	310 366	258 295
39263000 - Guarnições para móveis, carroçarias ou semelhantes	4 895	58 534	10 908	23 228	14 088	10 310
39264000 - Estatuetas e outros objectos de ornamentação	32 747	391 580	49 928	74 317	178 162	89 173
39269000 - Outras, obras de plásticos	723 273	8 648 769	1 298 328	2 471 312	2 186 805	2 692 324

Continua

Quadro 10. Importação de Mercadorias Segundo Capítulos do SH - Luanda

Secções e Capítulos	Mil Kz	USD	1º Trimestre	2º Trimestre	3º Trimestre	4º Trimestre
40012900 - - Outras, borracha natural	129	1 544	618	124	248	554
40013000 - Balata, guta-percha, guaiúle, chicle e gomas nat. análogas	310	3 709	0	2 065	1 644	0
40021100 - - Látex	30 963	370 250	138 254	164 241	31	67 724
40021900 - - Outras	606	7 250	5 064	1 308	747	131
40023100 - - Borracha de isobuteno-isopreno (butilo) (IIR)	45	544	0	0	0	544
40026000 - Borracha de isopreno (IR)	18	219	0	0	219	0
40029900 - - Outras	8 906	106 499	0	56 278	17 740	32 481
40051000 - Borracha adicionada de negro de fumo ou de sílica	341	4 074	0	0	4 074	0
40052000 - Soluções; dispersões, excepto da subposição 4005 10	593	7 094	672	6 225	197	0
40059100 - - Chapas, folhas e tiras	131	1 571	580	503	440	48
40059900 - - Outras	173	2 073	0	768	1 163	142
40061000 - Perfis para recauchutagem	2 709	32 399	0	2 532	22 430	7 437
40069000 - Outros	8 203	98 096	23 804	24 992	36 399	12 901
40070000 Fios e cordas, de borracha vulcanizada	730	8 728	3 815	208	1 223	3 482
40081100 - - Chapas, folhas e tiras	1 743	20 839	10 947	4 334	13	5 545
40081900 - - Outros	445	5 321	0	415	4 665	241
40082100 - - Chapas, folhas e tiras	7 739	92 544	6 255	8 894	58 870	18 525
40082900 - - Outros	4 222	50 480	29 921	3 605	13 614	3 340
40091000 - Não reforçados com outras matérias nem associados de out. forma, ... sem acessórios	42 900	512 989	72 326	99 911	176 527	164 225
40092000 - Reforçadas apenas com metal ou associados de out. forma, ... sem acessórios	36 876	440 951	32 401	331 800	65 112	11 638
40093000 - Reforçados apenas com matérias têxteis ..., s/acessórios	11 408	136 411	20 817	57 388	12 906	45 300
40094000 - Reforçados com out. matérias ou associados de out. forma, ... sem acessórios	19 923	238 235	77 591	56 341	44 071	60 232
40095000 - Com acessórios	123 768	1 479 994	238 967	476 011	454 008	311 008
40101100 - - Reforçadas apenas c/ metal	237	2 830	279	221	0	2 330
40101200 - - Reforçadas apenas com matérias têxteis	20 631	246 706	86 381	125 217	21 781	13 327
40101900 - - Outras	36 996	442 393	229 796	81 319	30 643	100 635
40102100 - - Correias de transmissão ..., com uma circunf. sup a 60 cm, mas não superior a 180 cm	9 286	111 041	15 266	29 668	36 536	29 571
40102200 - - Correias de transmissão..., com uma circunferência sup. a 180 cm mas n/ sup. a 240 cm	1 119	13 377	95	4 847	7 161	1 274
40102300 - - Correias de transmissão, c/ uma circunferência superior a 60 cm, mas não sup. a 150 cm	759	9 072	5 666	3 110	0	296
40102400 - - Correias de transmissão com uma circunferência superior a 150 cm, mas não sup. a 198 cm	328	3 920	0	2 725	1 195	0
40102900 - - Out. correias de transmissão	86 116	1 029 764	160 028	405 465	241 939	222 332
40111000 - Dos tipos utilizados em automóveis de passageiros	434 414	5 194 647	1 191 525	1 472 520	1 331 017	1 199 585
40112000 - Dos tipos utiliz. em ônibus ou camiões	1 532 680	18 327 527	3 554 334	5 074 023	5 243 011	4 456 159
40113000 - Dos tipos utilizados em aviões	30 772	367 970	44 701	174 650	104 773	43 846
40114000 - Dos tipos utilizados em motocicletas	11 129	133 080	27 887	38 242	39 644	27 307
40115000 - Dos tipos utiliz. em bicicletas	22 302	266 681	71 423	97 429	44 708	53 121
40119100 - - Com banda de rodagem em forma de espinha de peixes	49 374	590 409	45 880	132 277	92 543	319 709
40119900 - - Outros	192 443	2 301 203	626 418	505 560	555 918	613 307
40121000 - Pneumáticos recauchutados	118 115	1 412 395	291 104	532 397	287 305	301 589
40122000 - Pneumáticos usados	128 798	1 540 149	317 553	464 280	441 107	317 209
40129000 - Outros	21 204	253 549	167 846	34 817	14 124	36 762

Continua

Quadro 10. Importação de Mercadorias Segundo Capítulos do SH - Luanda

Secções e Capítulos	Mil Kz	USD	1º Trimestre	2º Trimestre	3º Trimestre	4º Trimestre
40131000 - Dos tipos utilizados em automóveis de passageiros, etc.	77 927	931 836	295 574	188 373	271 229	176 660
40132000 - Dos tipos utilizados em bicicletas	17 368	207 684	52 730	34 564	80 008	40 382
40139000 - Outras	8 015	95 840	29 097	19 647	18 435	28 661
40141000 - Preservativos	132 852	1 588 626	320 485	712 888	430 852	124 401
40149000 - Outros	59 648	713 263	12 481	23 120	664 458	13 204
40151100 - - Para cirurgia	33 709	403 081	80 908	148 652	56 974	116 547
40151900 - - Outras	36 531	436 826	68 512	184 818	71 810	111 686
40159000 - Outros	6 067	72 545	8 969	13 795	11 135	38 646
40161000 - De borracha alveolar	2 574	30 781	4 434	9 317	1 459	15 571
40169100 - - Revestimentos para pavimentos e capachos	23 986	286 823	83 022	68 987	55 881	78 933
40169200 - - Borrachas de apagar	5 375	64 277	44 524	4 799	11 708	3 246
40169300 - - Juntas, gaxetas e semelhantes	456 387	5 457 392	767 853	3 466 728	616 020	606 791
40169400 - - Defensas, mesmo infláveis, para atracação de embarcações	12 839	153 524	152 081	866	103	474
40169500 - - Outros artigos infláveis	958	11 456	5 900	726	3 878	952
40169900 - - Outras	144 682	1 730 085	358 817	408 933	412 823	549 512
40170000 Borracha endurecida, sob qualquer forma, incluídos os desperdícios e resíduos, etc.	3 258	38 955	7 680	25 202	2 496	3 577
41041000 - Couros e peles, inteiros, de bovinos, de superfície unitária n/superior a 2,6 m ² , etc.	20	243	0	0	243	0
41042900 - - Outros, couros e peles, depilados	312	3 734	3 734	0	0	0
41043900 - - Outros, couros e peles de bovinos	1 039	12 429	12 201	228	0	0
41051900 - - Outras, peles depiladas de ovinos	56	669	669	0	0	0
41072900 - - Outras, peles depiladas de outros animais	3	40	0	0	0	40
41079000 - De outros animais	75	893	0	893	0	0
41080000 Couros e peles acamurçados (incluída camursa combinada)	382	4 565	3 375	686	483	21
41090000 Couros e peles envernizados e revestidos	6	68	0	0	0	68
41100000 Aparas e outros desperdícios de couros, ou peles, etc	24	291	0	0	291	0
41110000 Couro reconstituído à base de couro ou de fibras de couro, etc	4	48	0	48	0	0
42010000 Artigos de seleiro/ de correeiro, p/ quaisquer animais, etc	3 662	43 784	5 178	4 845	21 864	11 897
42021100 - - Com a superfície exterior de couro natural ou reconstituído ou	22 622	270 505	55 904	68 568	94 729	51 304
42021200 - - Com a superfície exterior de plástico ou de matérias têxteis	240 891	2 880 537	472 514	682 001	813 636	912 386
42021900 - - Outros	265 303	3 172 453	613 307	801 710	912 548	844 888
42022100 - - Com a superfície exterior de couro natural ou reconstituído ou de couro envernizado	32 587	389 664	146 329	39 423	112 958	90 954
42022200 - - Com superfície exterior de folhas de plástico ou de matérias têxteis	70 581	843 996	145 144	171 668	188 780	338 404
42022900 - - Outras	38 387	459 026	62 170	111 201	115 545	170 110
42023100 - - Com a superfície exterior de couro natural ou reconstituído /de couro envernizado	3 294	39 387	4 986	8 050	10 414	15 937
42023200 - - Com a superfície exterior de folhas de plástico ou de matérias têxteis	7 636	91 304	19 216	29 815	16 395	25 878
42023900 - - Outros	8 928	106 765	61 966	11 115	11 182	22 502

Continua

Quadro 10. Importação de Mercadorias Segundo Capítulos do SH - Luanda

Secções e Capítulos	Mil Kz	USD	1º Trimestre	2º Trimestre	3º Trimestre	4º Trimestre
42029100 - - Com a superfície exterior de couro natural reconstituído, de couro envernizado	8 220	98 289	7 207	14 624	37 035	39 423
42029200 - - Com a superfície exterior de folhas de plástico/de mat. têxteis	94 841	1 134 093	170 913	217 950	380 167	365 063
42029900 - - Outros	18 632	222 794	25 994	73 009	82 114	41 677
42031000 - Vestuário	2 978	35 609	2 123	6 207	1 638	25 641
42032100 - - Especialmente concebidas para prática de desporto	1 440	17 219	8 638	1 902	4 166	2 513
42032900 - - Outras	31 510	376 787	91 208	85 978	85 239	114 362
42033000 - Cintos, cinturões e bandoleiras, ou talabartes	35 760	427 609	165 304	69 769	90 668	101 868
42034000 - Outros acessórios de vestuário	2 966	35 470	5 644	5 572	13 946	10 308
42040000 Artigos de couro natural reconstituídos, p/ usos técnicos	2 367	28 310	5 480	3 953	13 452	5 425
42050000 Outras obras de couro natural	3 276	39 171	5 359	5 849	13 179	14 784
42069000 - Outras	537	6 420	0	2 684	1 383	2 353
43011000 - De vison, inteiras, mesmo sem cabeça, caudas ou patas	312	3 728	3 728	0	0	0
43014000 - De castor, inteiras, mesmo sem cabeça, cauda ou pata	198	2 366	2 366	0	0	0
43021900 - - Outras	73	872	31	841	0	0
43023000 - Peles com pêlo, inteiras, e suas partes e aparas, reunidas	56	666	666	0	0	0
43031000 - Vestuários e seus acessórios	60	722	0	722	0	0
43039000 - Outros	598	7 146	6 423	104	256	363
43040000 Peles com pêlos, artificiais, e suas obras	111	1 332	0	372	933	27
44011000 - Lenha em qualquer estado	20	240	240	0	0	0
44013000 - Serradura , desperd., resíduos e obras inutiliz, de madeira, etc.	9	102	0	102	0	0
44020000 Carvão vegetal , mesmo aglomerado	173	2 072	1 039	0	1 033	0
44031000 - Madeira tratada com tinta, creosoto ou com outros agentes de conservação	37 096	443 589	14 112	154 089	214 534	60 854
44032000 - Outras, de coníferas	17 586	210 295	118 794	90 961	0	540
44039900 - - Outras, de madeiras tropicais	1 728	20 662	4 049	16 613	0	0
44041000 - De coníferas	3 396	40 613	308	0	3 896	36 409
44042000 - De não coníferas	36	435	31	404	0	0
44071000 - De coníferas	71 701	857 385	311 249	74 616	326 010	145 510
44072500 - - Dark Red Meranti, Ligh, Red Meranti, Meranti Bakau	48	576	0	0	551	25
44072600 - - White Lauan, White Meranti, White Seraya, Yellow Meranti, etc	3 459	41 357	41 357	0	0	0
44072900 - - Outras	42 627	509 721	235 964	33 352	157 933	82 472
44079100 - - De carvalho (Quercus spp)	780	9 323	6 043	0	0	3 280
44079900 - - Outras	103 786	1 241 055	384 977	87 273	286 046	482 759
44081000 - De coníferas	409	4 895	1 940	0	2 955	0
44083200 - - Dark Red Meranti, Light Red Meranti e Meranti Bakau	5	57	0	0	0	57
44083900 - - Out., folhas p/ folheados, etc.	11 670	139 550	14 887	165	27 469	97 029
44089000 - Outras	9 431	112 770	21 483	33 300	25 332	32 655
44091000 - De coníferas	5 655	67 622	1 917	15 394	20 195	30 116
44092000 - De não coníferas	46 299	553 630	135 548	128 464	144 976	144 642
44101100 - - Painéis denominadas etc.	135	1 619	0	1 619	0	0
44101900 - - Outros, painéis de partículas	4 564	54 575	6 185	1 451	22 484	24 455
44109000 - De outras matérias lenhosas	24 593	294 082	75 763	51 669	37 036	129 614
44111100 - - Não trab. mecânicamente nem recobertos à superfície	1 251	14 955	0	0	14 955	0
44111900 - - Outros, painéis de fibra de madeira	35 840	428 572	74 929	54 067	247 694	51 882
44112900 - - Outros, painéis de fibra	575	6 878	0	0	0	6 878
44113900 - - Outros	22 009	263 184	26 639	63 890	96 110	76 545
44119900 - - Outros	6 421	76 777	7 749	21 829	7 869	39 330

Continua

Quadro 10. Importação de Mercadorias Segundo Capítulos do SH - Luanda

Secções e Capítulos	Mil Kz	USD	1º Trimestre	2º Trimestre	3º Trimestre	4º Trimestre
44121300 - - Com, pelo menos, uma face de madeiras tropicais etc.	14 699	175 771	85 728	30 856	8 940	50 247
44121400 - - Outras, c/, pelo menos, uma face de madeira não conífera	39 107	467 639	237 268	0	79 763	150 608
44121900 - - Outras	245 016	2 929 863	709 282	593 689	1 002 900	623 992
44122200 - - Com , pelo menos, uma face de madeiras tropicais ...	4 446	53 166	0	0	11 420	41 746
44122900 - - Outras	52 158	623 691	277	134 130	266 362	222 922
44129900 - - Outras	22 570	269 885	137 585	76 304	7 603	48 393
44130000 Madeira "densificada", em blocos, pranchas, lâminas,...	21 329	255 052	124 832	7 863	70 924	51 433
44140000 Molduras de madeira p/quadros, fotografias, espelhos ... etc	8 044	96 193	5 958	18 368	32 090	39 777
44151000 Caixotes,caixas, engradados, barricas etc.	7 516	89 872	16 805	3 997	30 421	38 649
44152000 - Paletes simples, out. estrados para carga; taipais de paletes	94 896	1 134 747	67 318	404 382	399 236	263 811
44160000 Barris,cubas, balsas, dornas, celhas e outras obras...	71	844	138	0	181	525
44170000 Ferramentas, armações e cabos, de ferramentas, etc.	16 210	193 833	41 707	21 767	23 475	106 884
44181000 - Janelas, janelas de sacada e respectivos caixilhos e alizares	24 957	298 426	61 019	69 761	48 784	118 862
44182000 - Portas e respectivos caixilhos, alizares e soleiras	235 401	2 814 889	672 474	667 364	632 683	842 368
44183000 - Painéis para soalhos	9 939	118 844	9 130	24 732	65 290	19 692
44184000 - Cofragens (armações), para betão (concreto)	56 887	680 246	177 941	105 963	251 148	145 194
44185000 - Fasquiuias para telhados etc.	3 767	45 042	8 830	12 570	13 400	10 242
44189000 - Outras, obras de carpintaria	122 933	1 470 016	511 818	187 314	231 346	539 538
44190000 Artefactos de madeira para mesa ou cozinha	11 182	133 718	10 954	32 227	27 951	62 586
44201000 Estatueta e outros objectos de ornamentação de madeira	4 123	49 306	11 008	7 072	16 636	14 590
44209000 - Outros	12 477	149 202	40 623	7 002	96 694	4 883
44211000 - Cabides para vestuário	9 215	110 186	13 063	39 856	14 822	42 445
44219000 - Outras, obras de madeira	270 970	3 240 208	407 378	662 217	901 669	1 268 944
45019000 - Outros, de cortiça natural ...	113	1 353	0	1 353	0	0
45031000 - Rolhas	2 022	24 176	23 400	0	776	0
45039000 - Outras, obras de cortiça natural	2 062	24 657	1 305	1 226	14 015	8 111
45041000 - Cubos, blocos, chapas, folhas tiras; ladrilhos de qualquer formato; etc.	3 476	41 568	603	26 431	9 185	5 349
45049000 - Outras, cortiça aglomerada	901	10 769	1 065	2 913	4 852	1 939
46012000 - Esteiras, capachos e divisórias, de matérias vegetais	8 487	101 482	13 240	31 392	38 288	18 562
46019000 - - Outros	329	3 933	137	270	70	3 456
46021000 - De matérias vegetais	76 201	911 199	58 242	17 527	10 368	825 062
46029000 - Outras	3 782	45 227	10 505	2 784	1 141	30 797
47031100 - - De coníferas	3 163	37 822	0	0	18 111	19 711
47032100 - - De coníferas	17	209	0	0	209	0
47050000 Pastas semiquímicas de madeira	1 506	18 005	18 005	0	0	0
47062000 - Pastas de fibras obtidas a partir de papel ou de cartão, reciclado	49	584	0	0	584	0
47072000 - Outros papeis ou cartões, obtidos principalmente a partir de pasta química ...	10	115	0	0	115	0
47073000 - De papéis ou cartões, obtidos principalmente a partir de pasta mecânica etc.	1 985	23 737	92	13 192	10 453	0
47079000 - Out. ncluídos os desperdícios e aparas não selecionados	4	48	0	0	0	48
48010000 Papel de jornal, em rolos ou em folhas	90 218	1 078 810	266 459	150 722	270 919	390 710

Continua

Quadro 10. Importação de Mercadorias Segundo Capítulos do SH - Luanda

Secções e Capítulos	Mil Kz	USD	1º Trimestre	2º Trimestre	3º Trimestre	4º Trimestre
48021000 - Papel e cartão feitos à mão etc.	1 394	16 667	7 114	289	3 568	5 696
48022000 - Papel e cartão próprios para fabricação de papéis/cartões etc	11 464	137 082	123 518	3 597	0	9 967
48023000 - Papel próprio para fabricação de papel químico	395	4 718	3 072	1 646	0	0
48024000 - Papel próprio para fabricação de papéis de parede	37	439	49	0	0	390
48025100 - - Com gramagem inferior a 40	4 228	50 553	9 167	37	26 375	14 974
48025200 - - Com gramagem igual/ sup. a 40 mas não superior a 150	114 823	1 373 030	342 453	237 905	315 481	477 191
48025300 - - Com gramagem sup. a 150	17 427	208 390	8 758	61 492	88 402	49 738
48026000 - Outros papéis e cartões, em que mais de 10% em peso do conteúdo total de fibras seja constituído por fibras etc.	3 079	36 818	1 240	2 653	26 571	6 354
48030000 - Papel dos tipos utilizados para fabricação de papéis higiénicos e de tocadador, toalhas, guardanapos, etc.	191 338	2 287 986	278 098	525 459	886 367	598 062
48041100 - - Crus	10	115	0	0	115	0
48041900 - - Outros	1 130	13 516	1 466	1 706	1 412	8 932
48042100 - - Crus	279 274	3 339 514	1 090 457	1 618 785	0	630 272
48042900 - - Outros, papel de cartão kraft	206	2 465	0	1 199	1 266	0
48043900 - - Outros	925	11 065	68	0	6 192	4 805
48044100 - - Crus	469	5 611	5 611	0	0	0
48044900 - - Outros	3	30	30	0	0	0
48045900 - - Outros	1 528	18 268	0	8 069	5 552	4 647
48051000 - Papel semiquímico p/ canelar	2 399	28 691	0	28 691	0	0
48052100 - - Com todas as camadas branqueadas	172	2 056	217	0	1 839	0
48052200 - - Com apenas uma das camadas exteriores branqueada	218	2 610	218	2 392	0	0
48052300 - - Com três/mas camadas, das quais apenas duas exteriores se apresentem branqueadas	31	368	0	0	0	368
48052900 - - Outros	5 574	66 655	2 060	62 250	10	2 335
48053000 - Papel sulfito para embalagem	465	5 557	0	1 320	280	3 957
48054000 - Papel-filtro e cartão-filtro	577	6 895	4 206	2 390	36	263
48055000 - Papel feltro, cartão-feltro e papel e cartão, lanosos	8	90	0	0	90	0
48056000 - Outros papéis e cartões, de gramagem não superior a 150	1	10	0	0	0	10
48057000 - Outros papéis, cartões de gramagem sup. a 150, inf. a 225	6 318	75 547	0	22 579	338	52 630
48058000 - Outros papéis e cartões, de gramagem igual ou sup. a 225	16 689	199 564	12 239	67 954	33 215	86 156
48061000 - Papel-pergaminho e cartão-pergaminho (sulfurizados)	112	1 334	1 306	0	12	16
48062000 - Papel impermeável a gorduras	214	2 557	966	1 293	214	84
48063000 - Papel vegetal	4 130	49 386	8 106	28 662	5 597	7 021
48064000 - Papel cristal em outros papéis calandrados, transparentes, translúcidos	185	2 218	242	430	1 359	187
48071000 - Papel e cartão estratificados com betume, alcatrão ou asfalto	85	1 021	0	0	0	1 021
48079000 - Outros	2 834	33 887	10 605	2 713	9 050	11 519
48081000 - Papel e cartão canelados, mesmo perfurados	9 041	108 106	64 549	1 980	8 557	33 020
48083000 - Out. papéis kraft, encrespados plissados, mesmos gofrados, estampados ou perfurados	1 675	20 026	3 083	4 200	10 456	2 287
48089000 - Outros	2 630	31 447	848	542	9 550	20 507
48091000 - Papel químico e semelhantes	4 005	47 895	391	9 322	37 003	1 179
48092000 - Papel autocopiativo	16 020	191 567	19 395	11 236	101 149	59 787
48099000 - Outros	2 602	31 118	5 861	10 122	4 061	11 074

Continua

Quadro 10. Importação de Mercadorias Segundo Capítulos do SH - Luanda

Secções e Capítulos	Mil Kz	USD	1º Trimestre	2º Trimestre	3º Trimestre	4º Trimestre
48101100 - - De gramagem não sup. a 150	13 053	156 085	14 319	30 187	53 217	58 362
48101200 - - De gramagem superior a 150	16 614	198 667	26 719	77 167	24 206	70 575
48102100 - - Papel "couché" leve, ("LWC" -" light weight coated")	457	5 468	0	0	4 912	556
48102900 - - Outros	23 467	280 620	78 816	34 814	43 283	123 707
48103900 - - Outros	119	1 422	337	517	308	260
48109900 - - Outros, papéis e cartões	2 218	26 528	1 050	2 882	1 730	20 866
48111000 - Papel e cartão alcatroados, betumados ou asfaltados	5 030	60 147	822	33 054	19 996	6 275
48112100 - - Auto-adesivos	2 700	32 282	6 500	3 714	16 917	5 151
48112900 - - Outros, papel cartão pasta	2 951	35 284	1 848	15 711	16 501	1 224
48113900 - - Outros	12 520	149 716	24 036	46 152	33 942	45 586
48114000 - Papel e cartão revestidos, impregnados/ recob. de cera ...	833 475	9 966 554	4 420 417	1 110 570	1 794 118	2 641 449
48119000 - Outros papéis, cartões, pasta ("ouate") de celulose e mantas de fibras de celulose	49 353	590 155	80 939	31 609	36 394	441 213
48120000 Blocos e chapas, filtrantes, de pasta de papel	34 140	408 242	161 247	148 056	77 844	21 095
48131000 - Em livros ou em tubos	370	4 422	0	0	4 422	0
48132000 - Em rolos de largura não superior a 5 cm	15 674	187 428	48 364	75 281	0	63 783
48139000 - Outro	28 365	339 187	235 664	23 371	45 454	34 698
48141000 - Papel denominado "Ingrain"	1 884	22 523	21 513	0	1 010	0
48142000 - Papel de parede e revestimento de paredes semelh. constituídos por papel...	6	67	67	0	0	0
48149000 - Outros	2 261	27 038	5 345	2 426	3 219	16 048
48150000 Revestimentos p/ pavimentos com suporte de papel ou cartão, mesmo recortados	10 371	124 012	121 490	1 221	0	1 301
48161000 - Papel químico e semelhantes	7 554	90 330	12 580	4 893	34 483	38 374
48162000 - Papel autocopiativo	36 044	431 005	132 046	107 494	69 910	121 555
48163000 - Stencils completos	71	848	711	137	0	0
48169000 - Outros	8 604	102 889	55 642	31 989	3 314	11 944
48171000 - Envelopes	50 514	604 042	90 999	114 955	240 757	157 331
48172000 - Aerogramas, bilhetes-postais não ilustrados, cartões e papéis para correspondência	9 115	108 996	13 519	8 197	36 598	50 682
48173000 - Caixas, sacos e semelhantes de papel cartão, contendo um sortido de artigos para correspondência	2 852	34 103	9 601	578	15 528	8 396
48181000 - Papel higiénico	106 497	1 273 478	465 677	380 396	210 665	216 740
48182000 - Lenços (incluídos os de maquilhagem) e toalhas de mão	72 981	872 700	247 193	235 204	212 772	177 531
48183000 - Toalhas e guardanapos de mesa	84 256	1 007 514	199 702	309 524	221 883	276 405
48184000 - Pensos e tampões higiénicos, fraldas para bebés e artigos higiénicos semelhantes	1 104 162	13 203 374	3 607 950	3 000 695	3 214 426	3 380 303
48185000 - Vestuários e seus acessórios	5 248	62 756	3 788	48 728	2 500	7 740
48189000 - Outros	13 836	165 448	20 411	43 446	55 954	45 637
48191000 - Caixas de papel ou cartão	603 536	7 216 978	1 859 108	1 760 044	1 252 349	2 345 477
48192000 - Caixas e cartonagens, dobráveis, de papel ou cartão não canelados	82 970	992 146	379 885	291 727	55 030	265 504
48193000 - Sacos cuja base tenha largura igual ou superior a 40 cm	15 970	190 961	56 068	15 329	77 777	41 787
48194000 - Out. sacos; bolsas e cartuchos	33 182	396 782	91 479	59 833	68 239	177 231
48195000 - Outras embalagens, incluídas as capas para discos	16 898	202 059	3 893	7 251	10 833	180 082
48196000 - Cartonagens para escritórios, lojas e estab. semelhantes	8 640	103 310	10 065	15 941	42 464	34 840

Continua

Quadro 10. Importação de Mercadorias Segundo Capítulos do SH - Luanda

Secções e Capítulos	Mil Kz	USD	1º Trimestre	2º Trimestre	3º Trimestre	4º Trimestre
48201000 - Livros de registos e de contabilidade, blocos de notas, encomendas, de recibos, apontamentos, papel p/cartas, agendas e artigos semelhantes	192 799	2 305 463	729 580	421 144	277 976	876 763
48202000 - Cadernos	187 700	2 244 481	759 754	523 980	302 897	657 850
48203000 - Classificadores, capas para encadernação e capas de processos	95 042	1 136 497	279 108	285 497	323 206	248 686
48204000 - Formulários em blocos tipo "manifold", mesmo com folhas intercaladas de papel químico	6 291	75 229	11 631	20 435	6 610	36 553
48205000 - - Albus para amostras ou para colecções	22 035	263 490	104 144	58 129	58 141	43 076
48209000 - Outros	102 667	1 227 671	186 180	179 599	753 108	108 784
48211000 - Impressas	198 031	2 368 017	698 604	284 159	493 163	892 091
48219000 - Outras, etiquetas, etc.	22 194	265 398	50 428	62 281	78 157	74 532
48229000 - Outros, carretéis, bobinas etc.	1 740	20 803	7 230	10 065	0	3 508
48231100 - - Auto-adesivos	15 824	189 224	35 794	41 450	58 470	53 510
48231900 - - Outros	5 919	70 775	15 875	22 255	5 157	27 488
48232000 - Papel-filtro e cartão-filtro	8 075	96 557	4 345	19 534	61 060	11 618
48233000 - Cartões não perfurados, mesmo em tiras, p/ máquinas de cartões perfurados	301	3 595	167	0	0	3 428
48234000 - Papéis-diagrama p/aparelhos registadores, bobinas, folhas ou discos	4 681	55 974	11 839	5 669	25 216	13 250
48235100 - - Impressos, estampados ou perfurados	16 102	192 545	16 308	33 868	97 010	45 359
48235900 - - Outros	305 071	3 647 981	456 828	920 223	1 020 378	1 250 552
48236000 - Bandejas, travessas, pratos, chávenas, copos e artigos semelh., de papel ou cartão	8 418	100 660	16 650	15 066	31 056	37 888
48237000 - Artigos moldados ou prensados, de pasta de papel	25 487	304 768	54 699	53 897	75 726	120 446
48239000 - Outros	68 198	815 494	239 324	242 483	110 102	223 585
49011000 - Em folhas soltas, mesmo dobradas	49 503	591 945	82 716	180 473	193 088	135 668
49019100 - - Dicionários e enciclopédias, mesmo em fascículos	20 158	241 051	50 614	100 007	44 687	45 743
49019900 - - Outros	1 076 201	12 869 022	5 353 367	3 494 593	2 031 983	1 989 079
49021000 - Que se publiquem, pelo menos quatro vezes por semana	17 095	204 419	56 141	52 216	47 416	48 646
49029000 - Outros	145 384	1 738 478	393 040	395 685	342 539	607 214
49030000 - Álbuns ou livros de ilustrações e álbuns p/ desenhar ou colorir, para crianças	2 853	34 111	16 756	4 902	8 636	3 817
49040000 - Música manuscrita ou impressa, ilustrada ou não, mesmo encadernada	249	2 978	883	107	209	1 779
49051000 - Globos	636	7 601	1 010	1 961	2 537	2 093
49059100 - - Sob a forma de livros ou brochuras	780	9 330	3 445	0	5 190	695
49059900 - - Outros	2 554	30 542	1 746	25 939	1 320	1 537
49060000 - Planos, plantas e desenhos, de arquitectura, engenharia e outros, etc.	2 934	35 081	4 083	4 400	10 356	16 242
49070000 - Selos postais, fiscais e semelh., não obliterados; papel selado, papel-moeda etc	3 279	39 212	0	10 314	8 943	19 955
49081000 - Decalcomanias vitrificáveis	53	628	393	0	196	39
49089000 - Outras	3 871	46 288	29 062	2 668	7 995	6 563

Continua

Quadro 10. Importação de Mercadorias Segundo Capítulos do SH - Luanda

Secções e Capítulos	Mil Kz	USD	1º Trimestre	2º Trimestre	3º Trimestre	4º Trimestre
49090000 Cartões-postais impressos ou ilustrados; cartões impressos com votos ou mensagens pessoais, mesmo ilustrados, com sem envelopes; guarnições ou aplicações	26 836	320 905	24 091	23 168	86 953	186 693
49100000 Calendários de qualquer espécie, impressos, incluídos, blocos-calendários para desfolhar	42 957	513 675	168 117	13 735	8 790	323 033
49111000 - Impressos publicitários, catálogos comerciais e semelhantes	95 272	1 139 244	142 655	194 992	363 431	438 166
49119100 - - Estampas, gravuras e fotografias	13 544	161 962	25 593	18 328	47 747	70 294
49119900 - - Outros	217 237	2 597 678	478 237	366 966	935 263	817 212
50039000 - Outros	42	498	0	0	0	498
50060000 Fios de seda/ desperdícios de seda, acondicionados para venda a retalho, etc.	14	172	0	54	0	118
50071000 - Tecidos de "bourrette"	23	271	0	0	271	0
50072000 - Outros tecidos que contenham pelo menos 85%, em peso, de seda/ desperdícios de seda, etc.	500	5 976	0	0	0	5 976
50079000 - Outros tecidos	2 488	29 755	2 476	10 448	6 908	9 923
51011900 - - Outra	147	1 763	0	1 763	0	0
51052900 - - Outra	95	1 137	1 137	0	0	0
51062000 - Contendo menos de 85%, em peso, de lã	68	815	0	0	815	0
51091000 - Contendo pelo menos de 85% em peso, de lã /de pêlos finos	33	394	0	0	394	0
51099000 - Outros fios de lã	119	1 426	989	0	155	282
51111900 - Outros tecidos de lã cardada	73	874	0	0	0	874
51129000 - Outros tecidos de lã ou de pêlos finos penteados	45	541	541	0	0	0
52010000 Algodão não cardado nem penteado	1	8	0	0	0	8
52021000 - Desperdícios de fios	478	5 712	2	2 540	0	3 170
52029100 - - Fiapos	1 137	13 593	5 662	98	2 664	5 169
52029900 - - Out. desperdícios de algodão	681	8 147	3 385	100	3 549	1 113
52030000 Algodão cardado ou penteado	1 407	16 823	211	960	15 413	239
52041100 - Contendo pelo menos, 85% em peso de algodão	521	6 233	3 392	2 820	6	15
52041900 - - Outras linhas para costurar	2 159	25 817	10 102	11 629	1 570	2 516
52042000 - Acondicionadas para venda a retalho	1 705	20 384	6 146	10 303	1 546	2 389
52071000 - Contendo pelo menos 85%, em peso, de algodão	606	7 244	2 195	596	2 027	2 426
52079000 - Outros fios de algodão	172	2 052	1 360	0	692	0
52081200 - - Em ponto de tafetá, com peso superior a 100 g/m2	94	1 127	0	0	1 127	0
52081300 - - Em ponto sarjado ou diagonal, cuja relação de textura não seja superior a 4	871	10 418	10 143	275	0	0
52081900 - - Outros tecidos	85	1 018	0	0	109	909
52082100 - - Em ponto de tafetá, com peso não superior a 100 g/m2	3 940	47 112	0	27 385	19 727	0
52082200 - - Em ponto de tafetá, com peso superior a 100 g/m2	4	46	0	0	46	0
52082900 - - Outros tecidos	2 245	26 845	812	1 469	3 000	21 564
52083100 - - Em ponto de tafetá, com peso não superior a 100 g/m2	925	11 063	0	9 798	0	1 265
52083900 - - Outros tecidos	10 435	124 777	18 967	2 568	0	103 242
52084100 - - Em ponto de tafetá, com peso não superior a 100 g/m2	3 848	46 009	46 009	0	0	0

Continua

Quadro 10. Importação de Mercadorias Segundo Capítulos do SH - Luanda

Secções e Capítulos	Mil Kz	USD	1º Trimestre	2º Trimestre	3º Trimestre	4º Trimestre
52084900 -- Outros tecidos	42	505	103	0	402	0
52085100 -- Em ponto de tafetá, com peso não superior a 100 g/m2	208 644	2 494 933	751 926	549 040	495 137	698 830
52085200 -- Em ponto de tafetá, com peso superior a 100 g/m2	12 633	151 064	74 606	28 974	0	47 484
52085900 -- Outros tecidos	44 941	537 399	72 311	238 496	128 508	98 084
52091100 -- Em ponto de tafetá	29	343	0	0	343	0
52091900 -- Outros tecidos	276	3 300	240	1 790	1 270	0
52092100 -- Em ponto de tafetá	910	10 884	952	0	9 932	0
52092200 -- Em ponto sarjado, incluído o diagonal, cuja relação de textura n/ seja superior a 4	565	6 760	0	0	0	6 760
52092900 -- Outros tecidos	2 071	24 763	0	17 525	6 614	624
52093900 -- Outros tecidos	3 714	44 408	6 757	16 970	20 503	178
52094200 -- "Denim"	74	879	0	425	454	0
52094900 -- Outros tecidos	304	3 639	0	3 639	0	0
52095100 -- Em ponto de tafetá	3 316	39 657	0	0	0	39 657
52095900 -- Outros tecidos, estampados	9 262	110 757	97 075	3 517	10 058	107
52101900 -- Outros tecidos, crus	4 829	57 741	0	0	0	57 741
52102100 -- Em ponto de tafetá	2 418	28 914	0	0	28 914	0
52102900 -- Outros tecidos	177	2 122	0	538	0	1 584
52103200 -- Em ponto sarjado, incluído o diagonal, cuja relação de textura n/seja superior a 4	4 191	50 112	0	0	37 717	12 395
52103900 -- Outros tecidos	5 140	61 464	12 517	5 953	5 345	37 649
52104100 -- De fios de diversas cores em ponto de tafetá	752	8 991	8 991	0	0	0
52105100 --Estampados, em ponto de tafetá	78 463	938 248	317 023	405 378	215 847	0
52105900 -- Outros tecidos	15 767	188 544	0	26 859	106 189	55 496
52112900 -- Outros tecidos	580	6 937	0	2 264	0	4 673
52113200 -- Em ponto sarjado, incluído o diagonal, cuja relação de textura n/ seja superior a 4	1 279	15 294	0	13 069	2 225	0
52113900 -- Outros tecidos	18	218	129	0	0	89
52114900 -- Outros tecidos	128	1 530	0	250	0	1 280
52115900 -- Outros tecidos	7 543	90 193	0	17 967	4 437	67 789
52121100 -- Crus	452	5 400	0	5 400	0	0
52121200 -- Branqueados	1 477	17 666	1 960	0	0	15 706
52121300 -- Tintos	3 245	38 805	472	0	18 945	19 388
52121500 -- Estampados	2 405	28 756	1 591	17 422	3 865	5 878
52122400 -- De fios de diversas cores	279	3 334	0	3 334	0	0
52122500 -- Estampados	2 295	27 438	5 014	10 262	2 169	9 993
53012900 -- Outro de linho em bruto ou trabalhado	389	4 655	0	0	2 632	2 023
53013000 - Estopas e desperdícios de linho	3 049	36 456	12 790	3 220	11 596	8 850
53021000 - Cânhamo em bruto ou macerado	199	2 376	0	0	2 376	0
53029000 -Outros de cânhamo em bruto ou macerado	182	2 180	687	779	311	403
53041000 - Sisal e outras fibras têxteis do género "agave", em bruto	147	1 760	423	358	288	691
53049000 - Outros de sisal e outras fibras têxteis	912	10 910	3 010	651	1 108	6 141
53051900 -- Outros de cairo	8	92	0	0	0	92
53052900 -- Outros de abacá	13	157	0	0	0	157
53059900 -- Outros	7	78	0	0	0	78
53061000 - Simples	49	588	112	0	391	85
53062000 - Retorcidos ou retorcidos	43	513	301	0	212	0
53072000 - Retorcidos ou retorcidos	14	166	0	0	40	126
53089000 - Outros de fios de outras fibras têxteis vegetais	838	10 021	3 066	1 839	1 645	3 471
53091100 -- Crus ou branqueados	212	2 536	0	2 536	0	0
53091900 -- Outros de tecidos de linho	67	802	449	0	268	85
53109000 - Outros de tecidos de juta	3 234	38 666	2 435	997	0	35 234

Continua

Quadro 10. Importação de Mercadorias Segundo Capítulos do SH - Luanda

Secções e Capítulos	Mil Kz	USD	1º Trimestre	2º Trimestre	3º Trimestre	4º Trimestre
53110000 - Tecidos de outras fibras têxteis vegetais, tecidos de fios de papel	12	142	0	0	0	142
54011000 - De filamentos sintéticos	4 416	52 806	2 871	12 183	6 582	31 170
54012000 - De filamentos artificiais	5 326	63 691	5 894	8 573	37 869	11 355
54022000 - Fios de alta tenacidade, de poliésteres	3	34	0	0	34	0
54023200 -- De "nylon" ou de outras poliamidas, com mais de 50 tex por fio simples	309	3 696	0	0	0	3 696
54023300 - De poliésteres	1	11	0	0	0	11
54024100 -- De "nylon" ou de outras poliamidas	0	5	5	0	0	0
54024900 -- Outros de fios simples	70 108	838 341	507 147	252 520	4 319	74 355
54025100 -- De "nylon" ou de outras poliamidas	51	614	0	0	614	0
54026100 -- De "nylon" ou de outras poliamidas	609	7 277	6 476	215	432	154
54026900 - Outros de outros fios, retorcidos ou retorcidos múltiplos	6	67	0	67	0	0
54034900 - Outros de outros fios, Retorcidos ou retorcidos múltiplos	42	498	0	0	498	0
54041000 - Monofilamentos	324	3 877	2 486	832	255	304
54049000 - Outros, Monofilamentos	1 161	13 886	13 791	0	95	0
54061000 - Fios de filamentos sintéticos	104	1 245	509	0	0	736
54062000 - Fios de filamentos artificiais	13	160	0	0	160	0
54071000 - Tecidos obtidos a partir de fios de alta tenacidade "nylon" ou de outras poliamidas ou de poliésteres	5 419	64 796	4 643	403	32 574	27 176
54072000 - Tecidos obtidos a partir de lâminas ou de formas semelhantes	466	5 574	0	0	4 589	985
54073000 - "Tecidos mencionados na nota 9, da secção XI	122	1 455	0	1 455	0	0
54074100 -- Crus ou branqueados	502	6 004	0	207	53	5 744
54074200 -- Tintos	132	1 579	0	1 130	0	449
54074300 -- De fios de diversas cores	24	288	0	288	0	0
54074400 -- Estampados	316	3 784	0	1 914	1 870	0
54075200 -- Tintos	6 783	81 110	33 844	0	0	47 266
54075300 -- De fios de diversas cores	559	6 683	6 683	0	0	0
54075400 -- Estampados	20 785	248 547	137 590	11 719	0	99 238
54076100 -- Contendo, p/menos, 85%, em peso, de filamentos de poliésteres não texturizados	2 650	31 683	0	0	0	31 683
54076900 -- Outros de tecidos de fios de filamentos sintéticos	384	4 597	0	0	4 514	83
54077200 -- Tintos	7 817	93 475	22 445	37 229	26 475	7 326
54077300 -- De fios de diversas cores	495	5 924	0	5 378	0	546
54077400 -- Estampados	7 160	85 623	38 711	22 271	906	23 735
54078100 -- Crus ou branqueados	2 969	35 505	0	26 542	0	8 963
54078200 -- Tintos	4 668	55 820	1 388	26 291	28 141	0
54078300 -- De fios de diversas cores	489	5 848	0	177	5 671	0
54078400 -- Estampados	7 590	90 764	0	30 723	2 489	57 552
54079200 -- Tintos	1 818	21 739	0	21 739	0	0
54079300 -- De fios de diversas cores	3 007	35 959	0	35 959	0	0
54079400 -- Estampados	1 383	16 541	2 708	9 940	0	3 893
54081000 - Tecidos obtidos a partir de fios de alta tenacidade, de raiom de viscose	553	6 610	0	811	0	5 799
54082200 -- Tintos	13 611	162 761	162 432	166	163	0
54082300 -- De fios de diversas cores	2	24	0	24	0	0
54082400 -- Estampados	2 961	35 403	23 028	0	0	12 375
54083100 -- Crus ou branqueados	126	1 508	0	0	1 508	0
54083200 -- Tintos	130	1 551	0	0	1 551	0

Continua

Quadro 10. Importação de Mercadorias Segundo Capítulos do SH - Luanda

Secções e Capítulos	Mil Kz	USD	1º Trimestre	2º Trimestre	3º Trimestre	4º Trimestre
55011000 - De "nylon" ou de outras poliamidas	430	5 143	209	4 848	0	86
55012000 - De poliésteres	112	1 340	0	0	0	1 340
55013000 - Acrílicos ou modacrílicos	455	5 435	5 435	0	0	0
55019000 - Outros de cabos de filamentos sintéticos	222	2 653	0	0	1 925	728
55020000 Cabos de filamentos artificiais	37 668	450 433	127 502	136 241	83 948	102 742
55033000 - Acrílicas ou modacrílicas	7 833	93 671	30 902	31 536	31 233	0
55034000 - De polipropileno	17 988	215 101	0	196 351	18 750	0
55039000 - Outras de fibras sintéticas descontínuas	125 762	1 503 843	28 994	163 956	574 271	736 622
55061000 - De "nylon" de outras poliamidas	2 186	26 139	0	43	0	26 096
55069000 - Outras de fibras sintéticas	1 822	21 789	15 372	51	2 236	4 130
55070000 Fibras artificiais descont., cardadas, penteadas/ transf. de outro modo, p/ fiação	60	712	0	712	0	0
55081000 - De fibras sintéticas descontínuas	2 249	26 897	17 732	4 826	3 175	1 164
55099900 - Outros fios de fibras sintéticas descontínuas	25	298	0	298	0	0
55101200 - Retorcidos ou retorcidos múltiplos	923	11 042	11 042	0	0	0
55102000 - Outros fios, combinados, principal ou unicamente c/ lã ou pêlos finos	211	2 528	2 528	0	0	0
55121100 - - Crus ou branqueados	1 295	15 483	3 454	4 261	58	7 710
55121900 - - Outros tecidos de fibras sintéticas descontínuas	36 399	435 249	99 256	116 802	70 474	148 717
55122900 - - Outros tecidos de fibras sintéticas	228	2 727	2 306	421	0	0
55129100 - - Crus ou branqueados	810	9 684	0	0	102	9 582
55129900 - - Outros	840	10 039	0	8 088	966	985
55131100 - - De fibras descontínuas, de poliésteres, em ponto de tafetá	28 618	342 205	138 073	167 351	9 042	27 739
55131300 - - Outros tecidos de fibras descontínuas, de poliéster	776	9 276	0	1 183	0	8 093
55131900 - - Outros tecidos	1 788	21 383	1 882	2 419	4 259	12 823
55132100 - - De fibras descontínuas, de poliésteres, em ponto de tafetá	5 181	61 955	60 395	0	0	1 560
55132200 - - De fibras descontínuas, de poliésteres, em ponto sarjado, incluído o diagonal, cuja relação de textura não seja superior a 4	6 597	78 889	0	1 202	0	77 687
55132300 - - Outros tecidos de fibras descontínuas, de poliéster	1 446	17 286	3 476	6 777	4 871	2 162
55132900 - - Outros tecidos	4 062	48 577	0	25 769	22 808	0
55133300 - - Outros tecidos de fibras descontínuas, de poliéster	297	3 551	3 538	0	13	0
55133900 - - Outros tecidos	26	309	176	133	0	0
55134100 - - De fibras descontínuas, de poliésteres, em ponto de tafetá	106	1 262	0	1 262	0	0
55134300 - - Outros tecidos de fibras descontínuas, de poliéster	1 713	20 487	0	0	0	20 487
55134900 - - Outros tecidos	19 187	229 437	55 650	128 502	13 592	31 693
55141100 - - De fibras descontínuas, de poliésteres, em ponto de tafetá	1 236	14 774	0	10 398	4 376	0
55141200 - - De fibras descontínuas, de poliésteres, em ponto sarjado,...	113	1 352	0	0	0	1 352
55141900 - - Outros tecidos	1 506	18 011	153	17 858	0	0
55142200 - - Tintos, de fibras descont., de poliésteres, em ponto sarjado, incluído o diagonal, cuja relação de textura não seja superior a 4	2 395	28 643	0	0	17 496	11 147
55142900 - - Outros tecidos	558	6 672	0	893	5 779	0

Continua

Quadro 10. Importação de Mercadorias Segundo Capítulos do SH - Luanda

Secções e Capítulos	Mil Kz	USD	1º Trimestre	2º Trimestre	3º Trimestre	4º Trimestre
55143200 -- De fios de diversas cores, de fibras descontínuas, de poliésteres, em ponto sarjado, etc.	135	1 610	0	0	0	1 610
55143900 -- Outros tecidos, de fios de diversas cores	54	651	0	113	538	0
55144900 -- Outros tecidos, estampados	359	4 288	0	1 921	2 366	1
55151100 -- Combinadas, principal ou unicamente com fibras descontínuas, de viscose	1 987	23 763	1 199	3 947	4 908	13 709
55151200 -- Combinadas, principal ou unicamente com filamentos sintéticos ou artificiais	43	515	0	0	0	515
55151900 -- Outros tecidos de fibras sintéticas descontínuas	5 981	71 517	41 985	7 343	251	21 938
55152900 -- Outros de fibras descontínuas acrílicas ou modacrílicas	1 216	14 541	0	0	0	14 541
55159100 -- Combinadas, principal ou unicamente com filamentos sintéticos ou artificiais	104	1 243	0	0	0	1 243
55159900 -- Outros tecidos	449	5 374	0	0	616	4 758
55161200 -- Tintos	246	2 936	0	0	2 936	0
55161400 -- Estampados	904	10 805	1 815	0	0	8 990
55162200 -- Tintos	774	9 256	0	8 466	0	790
55162400 -- Estampados	66	794	0	794	0	0
55163200 -- Tintos	2	26	0	0	26	0
55163400 -- Estampados	1	16	0	0	0	16
55164200 -- Tintos	52	622	0	0	622	0
55169100 -- Crus ou branqueados	29 699	355 140	118 193	127 027	56 729	53 191
55169200 -- Tintos	49	581	0	581	0	0
55169400 -- Estampados	2 561	30 628	0	11 539	18 715	374
56011000 - Pensos e tampões higiénicos, fraldas para bebés artigos higiénicos etc.	5 661	67 691	6 426	46 344	10 476	4 445
56012100 -- De algodão	22 534	269 462	48 203	62 263	71 094	87 902
56012200 -- De fibras sintéticas ou artificiais	609	7 282	0	4 269	796	2 217
56012900 -- Outros de pastas ("ouates")	2 540	30 367	3 264	3 900	16 004	7 199
56021000 - Feltros, agulhados e artefactos obtidos por costura por entrelaçamento, ("cousus-tricotés")	961	11 495	5 615	5 420	460	0
56022100 -- De lã ou de pêlos finos	3	35	0	0	35	0
56022900 -- De outras matérias têxteis	88	1 057	627	0	430	0
56029000 - Outros feltros	417	4 981	1 634	1 991	607	749
56031100 -- Com peso n/ sup. a 25 g/m2	3 587	42 894	0	14 743	14 588	13 563
56031300 -- Com peso superior a 70 g/m2, mas n/ sup. a 150 g/m2	27 783	332 228	38 853	143 675	70 716	78 984
56031400 -- Com peso sup. a 150 g/m2	5 320	63 621	168	23 844	39 127	482
56039100 -- Com peso n/ sup. a 25 g/m2	4 590	54 888	9 873	16 612	4 811	23 592
56039200 -- Com peso superior a 25 g/m2	21	252	0	0	252	0
56039300 -- Com peso superior a 70 g/m2	109	1 302	1 294	0	8	0
56039400 -- Com peso sup. a 150 g/m2	19 584	234 178	12 311	16 596	4 947	200 324
56041000 - Fios e cordas, de borracha, recobertos de têxteis	173	2 067	0	0	1 489	578
56042000 - Fios de alta tenacidade, de poliésteres, de "nylon" ou de outras poliamidas, de raiom de viscose, etc.	1 399	16 725	417	11 172	0	5 136
56049000 - Outros de fios e cordas	492	5 887	178	4 579	545	585
56060000 Fios revestidos por enrolamento, lâminas e formas semelhantes	11	137	0	0	137	0

Continua

Quadro 10. Importação de Mercadorias Segundo Capítulos do SH - Luanda

Secções e Capítulos	Mil Kz	USD	1º Trimestre	2º Trimestre	3º Trimestre	4º Trimestre
56071000 - De juta ou de out. fibras têxteis, liberianas, da posição 5303	113	1 347	946	247	140	14
56072100 - - Cordéis para atadeiras ou enfardadeiras	62	740	207	457	76	0
56072900 - - Out. cordéis, cordas e cabos	4 149	49 616	16 394	6 732	13 861	12 629
56073000 - De acabá, (ânhamo de manila ou musa textilis nee) ou de outras fibras, (de folhas), duras .	13	155	0	155	0	0
56074100 - - Cordéis para atadeiras ou enfardadeiras	320	3 824	0	0	3 633	191
56074900 - - Outros de polietileno ou de polipropileno	30 757	367 790	88 844	84 306	148 646	45 994
56075000 - De outras fibras sintéticas	21 717	259 689	76 228	18 889	114 445	50 127
56079000 - Outros de out. fibras sintéticas	23 658	282 900	22 398	19 856	96 828	143 818
56081100 - - Redes confeccionadas para pesca	64 429	770 431	254 578	177 955	232 408	105 490
56081900 - - Outras redes confeccionadas para pesca	64 083	766 292	135 666	474 343	49 176	107 107
56089000 - Outras de matérias têxteis sintéticas ou artificiais	20 177	241 276	29 460	10 541	92 686	108 589
56090000 Artigos de fios, lâminas ou formas semelhantes, das posições 5404 ou 5405, cordéis, cordas ou cabos, não especificados etc.	5 618	67 174	26 590	3 099	4 560	32 925
57011000 - De lã ou de pêlos finos	3 048	36 450	12 166	2 850	19 372	2 062
57019000 - De outras matérias têxteis	9 432	112 785	34 147	12 846	35 997	29 795
57021000 - Tapetes denominados "Kelim"/ Kilim",Schumacks,Soumak", etc.	3 133	37 466	1 106	352	4 999	31 009
57022000 - Revestimentos p/ pavimento, de cairo (fibras de coco)	4 951	59 205	5 853	10 800	4 071	38 481
57023100 - - De lã ou de pêlos finos	99	1 185	0	327	858	0
57023200 - -De matérias têxteis, sintéticas ou artificiais	2 322	27 765	9 890	15 166	579	2 130
57023900 - -De outras matérias têxteis	4 570	54 642	792	39 436	7 002	7 412
57024100 - - De lã ou de pêlos finos	393	4 698	0	0	4 698	0
57024200 - -De matérias têxteis, sintéticas ou artificiais	2 122	25 380	25 314	0	21	45
57024900 - - De outras matérias têxteis	1 064	12 722	1 833	2 332	2 470	6 087
57025200 - -De matérias têxteis, sintéticas ou artificiais	2 102	25 130	0	25 130	0	0
57025900 - - De outras matérias têxteis	412	4 927	2 364	251	2 312	0
57029200 - -De matérias têxteis, sintéticas ou artificiais	232	2 772	0	2 079	0	693
57029900 - - De outras matérias têxteis	1 176	14 063	1 294	2 043	1 502	9 224
57031000 - - De lã ou de pêlos finos	1 842	22 021	0	10 523	2 801	8 697
57032000 - De "nylon"/ de outras poliamidas	1 304	15 594	1 560	4 226	1 865	7 943
57033000 - -De matérias têxteis sintéticas ou de matérias têxteis artificiais	35 297	422 075	100 549	76 089	159 120	86 317
57039000 - - De outras matérias têxteis	5 040	60 272	33 697	1 864	14 734	9 977
57049000 - Outros tapetes	635	7 599	3 484	1 079	1 646	1 390
57050000 - Outros tapetes e outros revestimentos p/ pavimento, de matérias têxteis, etc.	98 760	1 180 956	235 346	185 289	281 098	479 223
58011000 - - De lã ou de pêlos finos	35	416	0	0	0	416
58012100 - - Veludo e pelúcias, obtidos por trama não cortados	38	450	450	0	0	0
58013300 - - Outros veludos e pelúcias, obtidos por trama não cortados	1 935	23 137	0	0	23 137	0
58019000 - - De outras matérias têxteis	6 690	79 993	40 309	0	8 636	31 048
58021100 - - Crus	932	11 147	0	0	0	11 147
58021900 - - Outros tecidos turcos de algodão	5 891	70 438	36 707	24 988	1 592	7 151
58022000 - -Tecidos turcos de outras matérias têxteis	95	1 132	0	337	691	104
58023000 - Tecidos tufados	1 404	16 786	1 076	0	15 710	0

Continua

Quadro 10. Importação de Mercadorias Segundo Capítulos do SH - Luanda

Secções e Capítulos	Mil Kz	USD	1º Trimestre	2º Trimestre	3º Trimestre	4º Trimestre
58031000 - De algodão	369	4 415	0	1 406	0	3 009
58039000 - - De outras matérias têxteis	138	1 649	0	590	105	954
58041000 - Tules, filó e tecidos de malha com nós	400	4 780	3 708	1 072	0	0
58042100 - -De fibras sintéticas ou artificiais	134	1 601	511	0	86	1 004
58042900 - - De outras matérias têxteis	3 667	43 847	519	14 037	22 747	6 544
58043000 - Rendas de fabricação manual	30	364	287	0	0	77
58050000 Tapeçaria, tec. à mão, (género gobelino, flandres, "aubusson", "beauvais" e semelhantes) e tapeçarias feitas à agulha	1 076	12 872	10 637	1 428	0	807
58061000 - Fitas de veludo, de pelúcias, de tec. de froco (chenille) ou de "tecidos de turcos"	2	22	0	0	22	0
58062000 - Outras fitas, contendo em peso, 5% ou mais de fios de elastómeros ou de fios de borracha	926	11 072	3 610	317	1 008	6 137
58063100 - De algodão	2 204	26 354	2 759	10 678	7 141	5 776
58063200 - -De fibras sintéticas ou artificiais	935	11 183	735	6 854	1 768	1 826
58063900 - - De outras matérias têxteis	1 122	13 416	2 702	984	6 824	2 906
58064000 - Fitas sem trama, de fios ou fibras paralelizadas e colados	859	10 270	7 078	373	20	2 799
58071000 - Tecidos	5 527	66 095	41 390	3 192	15 357	6 156
58079000 - Outros	12 798	153 036	28 220	18 660	68 771	37 385
58081000 - Entrançados em peça	429	5 124	0	4 848	276	0
58089000 - Outros entrançados em peça	3 330	39 821	10 509	23 713	1 884	3 715
58090000 Tecidos de metal ou fios têxteis, metalizados, da posição 5605	988	11 817	81	3 190	1 111	7 435
58101000 - Bordados químicos ou aéreos e bordados com fundo recortado	1 908	22 817	300	1 076	16 443	4 998
58109100 - - De algodão	720	8 612	184	3 569	0	4 859
58109200 - - De fibras sint. ou artificiais	1 428	17 077	0	0	0	17 077
58109900 - - De outras matérias têxteis	17 787	212 698	42 085	66 874	23 662	80 077
58110000 Artefactos têxteis em peça, constituídos por uma ou várias camadas de matérias têxteis associadas a uma matéria de enchimento (estofamento), etc.	1 052	12 584	434	972	869	10 309
59011000 - Tecidos revestidos de cola/ de matérias amiláceas, dos tipos utiliz. na encadernação, etc.	3 444	41 182	199	1 505	0	39 478
59019000 - Out. tecidos revestidos de cola	1 951	23 334	3 111	12 247	5 053	2 923
59021000 - De "nylon" ou de outras poliamidas	6	73	0	0	73	0
59022000 - De poliésteres	815	9 742	0	9 742	0	0
59029000 - Outras telas p/ pneumáticos	303	3 619	185	1 601	1 833	0
59031000 - Com policloreto de vinilo	12 986	155 282	38 038	35 012	24 000	58 232
59032000 - Com poliuretano	1 036	12 385	6 410	0	0	5 975
59039000 - Out. de tecidos impregnados	14 835	177 399	63 792	61 597	35 667	16 343
59041000 - Linóleos	427	5 111	0	384	2 986	1 741
59049200 - - Com outros suportes têxteis	33	389	0	0	389	0
59050000 Revestimentos para paredes, de matérias têxteis	24	291	0	291	0	0
59061000 - Fitas adesivas de largura não superior a 20cm	2 790	33 364	12 856	2 517	16 209	1 782
59069900 - - Out. de tecidos com borracha	670	8 008	3 048	4 173	783	4
59070000 Outros tecidos impregnados, revestidos ou recobertos; telas pintadas p/ cenários teatrais, fundos de estúdio ou p/ usos análogos	33 401	399 405	33 282	87 106	137 427	141 590

Continua

Quadro 10. Importação de Mercadorias Segundo Capítulos do SH - Luanda

Secções e Capítulos	Mil Kz	USD	1º Trimestre	2º Trimestre	3º Trimestre	4º Trimestre
59080000 Mechas de matérias têxteis, tecidas, entrançadas ou tricotadas para candeeiros, fogareiros, isqueiros, velas e semelhantes.; etc.	344	4 115	0	114	377	3 624
59090000 Mangueiras tubos semelhantes de matérias têxteis, mesmo com reforço etc.	7 514	89 846	20 215	14 344	29 415	25 872
59100000 Correias transportadoras ou de transmissão, de matérias têxteis mesmo impregnadas revestidas, recobertas, de plástico, etc.	1 033	12 357	359	142	5 443	6 413
59111000 - Tecidos, feltros e tecidos forrados de feltro combinados com uma ou mais camadas de borracha, couro ou de outras matérias, etc.	1 182	14 130	5 156	2 988	5 986	0
59112000 - Gazes de tela para peneirar, mesmo confeccionadas	6	77	0	0	27	50
59113100 - - De peso inferior a 650 g/m2	19	223	0	223	0	0
59113200 - - De peso igual ou superior a 650 g/m2	5 111	61 116	12 576	11 622	12 704	24 214
59114000 - Tecidos filtrantes e tecidos espessos, compreendendo o de cabelo, dos tipos usados em prensas de óleo ou de outros usos técnicos análogos	2 460	29 418	6 832	2 976	10 482	9 128
59119000 - Outros tecidos filtrantes	18 666	223 205	18 452	103 341	30 122	71 290
60011000 - Tecidos denominados de "felpa longa" ou "pêlo comprido"	2	19	19	0	0	0
60012100 - - De algodão	102	1 220	1 220	0	0	0
60012900 - - De outras matérias têxteis	147	1 763	726	759	278	0
60019100 - - De algodão	3 239	38 730	25 290	5 340	6 160	1 940
60019200 - - De fibras, sintéticas ou artificiais	2 518	30 106	0	30 106	0	0
60019900 - - De outras matérias têxteis	100	1 199	1 199	0	0	0
60021000 - De largura não superior a 30 cm, contendo, em peso 5% ou mais de fios de elastómeros ou de fios de borracha	378	4 526	501	2 018	1 885	122
60022000 - Outros, de largura não sup. a 30cm	79	946	0	0	946	0
60023000 - De largura superior a 30cm, contendo, em peso 5% ou mais de fios de elastómeros ou de fios de borracha	8 391	100 337	0	94 800	0	5 537
60024200 - - De algodão	149	1 776	145	0	1 561	70
60024300 - - De fibras, sintéticas ou artificiais	6 271	74 985	23 540	24 028	6 829	20 588
60029200 - - De algodão	530	6 335	2 167	0	4 168	0
60029300 - - De fibras, sintéticas ou artificiais	14	169	169	0	0	0
60029900 - - Outros	7 836	93 699	33 507	44 556	15 537	99
61011000 - De Lã ou de pêlos finos	111	1 331	1 095	0	0	236
61012000 - De algodão	521	6 234	2 075	1 680	2 393	86
61013000 - De fibras sint. ou artificiais	125	1 489	0	1 334	0	155
61019000 - De outras matérias têxteis	1 094	13 085	0	7 286	526	5 273
61021000 - De lã ou de pêlos finos	48	568	0	568	0	0
61022000 - De algodão	542	6 476	0	2 813	3 432	231
61023000 - De fibras sint. ou artificiais	140	1 679	0	1 338	77	264
61029000 - De outras matérias têxteis	1 594	19 057	4 370	215	14 472	0
61031100 - De lã ou de pêlos finos	6 176	73 848	540	63 762	9 000	546
61031200 - De fibras sintéticas	217	2 590	0	680	1 254	656
61031900 - De outras matérias têxteis	18 097	216 404	87 332	73 078	29 263	26 731
61032100 - De lã ou de pêlos finos	171	2 046	2 002	44	0	0
61032200 - De algodão	7 228	86 427	17 342	16 068	12 517	40 500

Continua

Quadro 10. Importação de Mercadorias Segundo Capítulos do SH - Luanda

Secções e Capítulos	Mil Kz	USD	1º Trimestre	2º Trimestre	3º Trimestre	4º Trimestre
61032300 - De fibras sintéticas	258	3 084	3 084	0	0	0
61032900 - De outras matérias têxteis	17 846	213 396	18 337	44 503	42 218	108 338
61033100 - De lã ou de pêlos finos	61	729	0	15	610	104
61033200 - De algodão	1 133	13 551	0	0	2 010	11 541
61033300 - De fibras sintéticas	86	1 031	0	0	0	1 031
61033900 - De outras matérias têxteis	1 945	23 261	3 932	2 493	5 973	10 863
61034100 - De lã ou de pêlos finos	2 136	25 540	0	10 176	15 141	223
61034200 - De algodão	12 945	154 791	48 267	25 086	42 326	39 112
61034300 - De fibras sintéticas	4 142	49 531	25 851	10 417	3 066	10 197
61034900 - De outras matérias têxteis	17 533	209 658	16 142	59 502	78 630	55 384
61041100 - De lã ou de pêlos finos	1 796	21 476	0	19 278	2 198	0
61041200 - De algodão	1 056	12 632	2 932	6 524	782	2 394
61041300 - De fibras sintéticas	1 195	14 294	0	0	14 294	0
61041900 - De outras matérias têxteis	1 685	20 143	0	1 854	11 825	6 464
61042100 - De lã ou de pêlos finos	671	8 021	0	8 021	0	0
61042200 - De algodão	7 948	95 037	10 167	10 410	15 269	59 191
61042300 - De fibras sintéticas	5 843	69 875	3 972	2 119	30 432	33 352
61042900 - De outras matérias têxteis	2 017	24 124	441	2 990	2 876	17 817
61043100 - De lã ou de pêlos finos	32	384	9	0	375	0
61043200 - De algodão	1 330	15 908	1 496	6 920	6 507	985
61043300 - De fibras sintéticas	730	8 726	0	859	7 867	0
61043900 - De outras matérias têxteis	633	7 567	54	3 092	2 815	1 606
61044100 - De lã ou de pêlos finos	419	5 009	0	0	5 009	0
61044200 - De algodão	2 531	30 265	4 644	2 001	4 571	19 049
61044300 - De fibras sintéticas	579	6 924	974	3 077	1 603	1 270
61044400 - De fibras sintéticas	2	29	0	0	29	0
61044900 - De outras matérias têxteis	1 896	22 674	4 303	6 019	2 702	9 650
61045200 - De algodão	3 475	41 554	10 328	6 924	10 612	13 690
61045300 - De fibras sintéticas	14 012	167 553	10 010	946	37 294	119 303
61045900 - De outras matérias têxteis	21 296	254 653	10 635	1 177	58 037	184 804
61046100 - De lã ou de pêlos finos	1 011	12 086	0	11 148	0	938
61046200 - De algodão	18 770	224 449	74 491	39 250	50 884	59 824
61046300 - De fibras sintéticas	5 095	60 924	22 868	17 729	5 897	14 430
61046900 - De outras matérias têxteis	33 374	399 079	131 430	97 418	32 823	137 408
61051000 - De algodão	83 418	997 503	184 670	313 429	279 586	219 818
61052000 - De fibras sint. ou artificiais	15 273	182 626	11 703	37 830	56 888	76 205
61059000 - De outras matérias têxteis	48 856	584 214	109 401	86 198	169 642	218 973
61061000 - De algodão	28 083	335 815	34 741	99 043	65 265	136 766
61062000 - De fibras sint. ou artificiais	26 618	318 288	62 149	84 785	99 647	71 707
61069000 - De outras matérias têxteis	92 655	1 107 955	56 143	4 922	239 519	807 371
61071100 - De algodão	21 537	257 532	40 310	58 255	139 224	19 743
61071200 - De fibras sint. ou artificiais	28 121	336 268	25 907	35 631	69 737	204 993
61071900 - De outras matérias têxteis	9 405	112 468	27 448	21 773	755	62 492
61072100 - De algodão	315	3 767	283	0	150	3 334
61072200 - De fibras sint. ou artificiais	4	53	0	53	0	0
61072900 - De outras matérias têxteis	136	1 622	0	0	109	1 513
61079100 - De algodão	3 136	37 496	1 722	2 782	6 970	26 022
61079200 - De fibras sint. ou artificiais	182	2 174	1 052	1 122	0	0
61079900 - De outras matérias têxteis	1 581	18 905	7 459	92	8 534	2 820
61081100 - De fibras sint. ou artificiais	41	496	0	0	16	480
61081900 - De outras matérias têxteis	652	7 799	2 254	0	4 839	706
61082100 - De algodão	19 409	232 085	22 182	22 529	77 107	110 267
61082200 - De fibras sint. ou artificiais	128 912	1 541 504	100 834	404 435	408 412	627 823
61082900 - De outras matérias têxteis	7 031	84 075	44 658	18 081	3 673	17 663
61083100 - De algodão	140	1 674	0	151	1 236	287
61083200 - De fibras sint. ou artificiais	22	264	6	0	0	258
61083900 - De outras matérias têxteis	25	298	0	0	0	298
61089100 - De algodão	1 108	13 244	11 419	1 235	15	575
61089200 - De fibras sint. ou artificiais	2 009	24 029	19 228	2 313	0	2 488
61089900 - De outras matérias têxteis	3 710	44 366	2 588	0	0	41 778
61091000 - De algodão	277 262	3 315 454	900 288	562 007	768 266	1 084 893
61099000 - De outras matérias têxteis	198 409	2 372 535	413 111	339 765	555 220	1 064 439
61101000 - De lã ou de pêlos finos	4 610	55 131	6 316	7 040	5 660	36 115
61102000 - De algodão	10 305	123 227	26 742	36 450	32 897	27 138
61103000 - De fibras sint. ou artificiais	3 200	38 263	0	28 753	0	9 510
61109000 - De outras matérias têxteis	14 463	172 943	31 496	35 102	59 788	46 557
61111000 - De lã ou de pêlos finos	333	3 987	1 394	1 100	429	1 064

Continua

Quadro 10. Importação de Mercadorias Segundo Capítulos do SH - Luanda

Secções e Capítulos	Mil Kz	USD	1º Trimestre	2º Trimestre	3º Trimestre	4º Trimestre
61112000 - De algodão	44 450	531 525	72 259	77 147	131 967	250 152
61113000 - De fibras sintéticas	3 503	41 889	79	2 376	23 370	16 064
61119000 - De outras matérias têxteis	16 208	193 812	8 191	12 720	26 513	146 388
61121100 - De algodão	1 455	17 396	187	6 638	5 018	5 553
61121200 - De fibras sintéticas	808	9 657	4 750	4 530	75	302
61121900 - De outras matérias têxteis	3 302	39 481	6 845	3 649	18 131	10 856
61122000 - Fatos macacos e conjunto de esqui	8 407	100 525	5 160	3 494	11 640	80 231
61123100 - De fibras sintéticas	498	5 957	0	1 299	397	4 261
61123900 - De outras matérias têxteis	2 539	30 357	9 296	20 040	41	980
61124100 - De fibras sintéticas	1 690	20 211	2 141	6 466	1 715	9 889
61124900 - De outras matérias têxteis	3 746	44 791	38 802	3 974	745	1 270
61130000 Vestuário confeccionado com tecidos de malha	1 611	19 261	11 776	2 493	4 817	175
61141000 - De lã ou de pêlos finos	63	759	0	0	719	40
61142000 - De algodão	8 388	100 304	15 611	52 250	21 679	10 764
61143000 - De fibras sint.ou artificiais	853	10 202	1 474	4 721	3 638	369
61149000 - De outras matérias têxteis	5 253	62 809	3 744	30 585	16 624	11 856
61151100 - De fibras sintéticas, com pelo menos de 67 decitex, por fio simples	453	5 412	0	5 300	112	0
61151200 - De fibras sintéticas, com menos de 67 decitex, por fio simples	15	183	0	183	0	0
61151900 - De outras matérias têxteis	1 325	15 842	670	4 139	5 963	5 070
61152000 - Meias até ao joelho e meias acima do joelho, de senhora, com menos de 67 decitex, por fio simples	327	3 916	0	275	2 020	1 621
61159100 - De lã ou de pêlos finos	1 769	21 156	13 520	0	0	7 636
61159200 - De algodão	16 910	202 204	40 463	46 780	60 600	54 361
61159300 - De fibras sintéticas	12 349	147 667	7 697	68 306	25 797	45 867
61159900 - De outras matérias têxteis	12 072	144 355	38 981	7 084	43 841	54 449
61161000 - Impregnadas, revistadas ou recobertas de plástico ou de borracha	1 402	16 768	4 740	3 789	400	7 839
61169100 - De lã ou de pêlos finos	30	360	360	0	0	0
61169200 - De algodão	2 212	26 454	6 997	2 904	14 714	1 839
61169300 - De fibras sintéticas	234	2 804	1 198	911	253	442
61169900 - De outras matérias têxteis	1 665	19 913	2 366	10 833	3 917	2 797
61171000 - Xales, «écharpes», lenços de pescoço cachanés, cachecóis,, mantilhas, véus e semelhantes	4 251	50 830	6 576	31 101	7 983	5 170
61172000 - Gravatas, laços e plastrões	3 059	36 574	7 154	8 512	11 144	9 764
61178000 - Outros acessórios	3 221	38 515	2 683	2 366	4 449	29 017
61179000 - Partes	287	3 427	101	107	1 781	1 438
62011100 - De lã ou de pêlos finos	552	6 605	6 454	0	151	0
62011200 - De algodão	3 200	38 271	1 187	1 650	26 336	9 098
62011300 - De fibras sint. ou artificiais	468	5 601	0	2 165	602	2 834
62011900 - De outras matérias têxteis	815	9 740	3 991	1 709	4 040	0
62019200 - De algodão	963	11 520	0	4 706	531	6 283
62019300 - De fibras sint. ou artificiais	157	1 876	37	456	719	664
62019900 - De outras matérias têxteis	1 119	13 376	474	5 850	1 211	5 841
62021100 - De lã ou de pêlos finos	4	42	0	0	42	0
62021200 - De algodão	620	7 409	55	969	5 192	1 193
62021300 - De fibras sint. ou artificiais	1 633	19 525	0	0	0	19 525
62021900 - De outras matérias têxteis	611	7 302	1 590	36	1 334	4 342
62029100 - De lã ou de pêlos finos	681	8 141	1 254	0	0	6 887
62029200 - De algodão	7 725	92 376	37 760	11 311	19 756	23 549
62029300 - De fibras sint. ou artificiais	383	4 578	0	0	4 578	0
62029900 - De outras matérias têxteis	6 148	73 512	22 512	1 717	30 182	19 101
62031100 - De lã ou de pêlos finos	5 740	68 638	0	3 581	40 966	24 091
62031200 - De fibras sintéticas	6 625	79 217	2 966	26 736	7 721	41 794
62031900 - De outras matérias têxteis	72 785	870 349	205 444	190 307	172 097	302 501
62032100 - De lã ou de pêlos finos	337	4 025	0	101	0	3 924
62032200 - De algodão	33 906	405 446	54 147	50 445	222 371	78 483
62032300 - De fibras sintéticas	20 367	243 549	138 682	37 572	23 584	43 711

Continua

Quadro 10. Importação de Mercadorias Segundo Capítulos do SH - Luanda

Secções e Capítulos	Mil Kz	USD	1º Trimestre	2º Trimestre	3º Trimestre	4º Trimestre
62032900 - De outras matérias têxteis	17 180	205 431	19 458	66 508	54 189	65 276
62033100 - De lã ou de pêlos finos	461	5 512	0	447	0	5 065
62033200 - De algodão	9 631	115 165	17 123	19 265	11 016	67 761
62033300 - De fibras sintéticas	10 197	121 936	14 969	84 281	18 019	4 667
62033900 - De outras matérias têxteis	35 242	421 418	105 740	10 172	63 553	241 953
62034100 - De lã ou de pêlos finos	843	10 082	2 439	0	6 068	1 575
62034200 - De algodão	257 083	3 074 155	855 733	753 228	625 118	840 076
62034300 - De fibras sintéticas	33 972	406 236	159 234	148 662	43 008	55 332
62034900 - De outras matérias têxteis	184 290	2 203 704	283 854	397 626	797 944	724 280
62041100 - De lã ou de pêlos finos	19	228	0	0	228	0
62041200 - De algodão	11 344	135 648	1 623	7 507	18 724	107 794
62041300 - De fibras sintéticas	7 812	93 417	77 510	12 749	3 158	0
62041900 - De outras matérias têxteis	17 682	211 436	13 265	25 053	15 021	158 097
62042200 - De algodão	11 674	139 592	9 238	83 738	9 706	36 910
62042300 - De fibras sintéticas	23 079	275 977	34 201	107 215	68 244	66 317
62042900 - De outras matérias têxteis	6 958	83 203	14 089	17 879	28 731	22 504
62043100 - De lã ou de pêlos finos	166	1 988	0	0	1 988	0
62043200 - De algodão	12 092	144 592	20 874	61 211	41 349	21 158
62043300 - De fibras sintéticas	8 666	103 623	4 264	72 596	21 578	5 185
62043900 - De outras matérias têxteis	4 815	57 575	6 123	8 044	36 288	7 120
62044200 - De algodão	8 797	105 189	32 549	28 158	21 868	22 614
62044300 - De fibras sintéticas	2 518	30 106	3 835	14 081	5 946	6 244
62044400 - De fibras sintéticas	153	1 831	0	168	0	1 663
62044900 - De outras matérias têxteis	18 772	224 476	33 633	29 825	9 015	152 003
62045100 - De lã ou de pêlos finos	26	310	0	0	0	310
62045200 - De algodão	124 443	1 488 063	453 629	401 417	258 726	374 291
62045300 - De fibras sintéticas	99 965	1 195 368	318 955	369 017	219 514	287 882
62045900 - De outras matérias têxteis	76 231	911 559	183 008	153 004	310 762	264 785
62046100 - De lã ou de pêlos finos	2 601	31 102	25 774	1 423	1 266	2 639
62046200 - De algodão	235 646	2 817 814	494 245	1 182 549	463 291	677 729
62046300 - De fibras sintéticas	45 879	548 615	87 793	195 767	98 383	166 672
62046900 - De outras matérias têxteis	61 326	733 324	45 150	47 791	125 019	515 364
62051000 - De lã ou de pêlos finos	7 295	87 230	27 957	741	55 343	3 189
62052000 - De algodão	114 169	1 365 208	214 839	169 012	493 995	487 362
62053000 - De fibras sint. ou artificiais	32 917	393 619	113 683	205 435	50 748	23 753
62059000 - De outras matérias têxteis	75 231	899 596	174 450	160 745	233 130	331 271
62061000 - De seda ou de desperdícios de seda	321	3 844	2 493	61	102	1 188
62062000 - De lã ou de pêlos finos	1 719	20 556	7 280	5 186	7 302	788
62063000 - De algodão	45 495	544 023	82 800	119 675	69 563	271 985
62064000 - De fibras sint. ou artificiais	173 046	2 069 258	344 224	510 685	800 896	413 453
62069000 - De outras matérias têxteis	29 903	357 575	48 243	111 085	70 300	127 947
62071100 - De algodão	17 242	206 171	115 094	57 650	19 546	13 881
62071900 - De outras matérias têxteis	11 124	133 015	12 832	31 150	44 839	44 194
62072100 - De algodão	3 262	39 005	21 632	1 055	13 381	2 937
62072200 - De fibras sint. ou artificiais	65	776	0	776	0	0
62072900 - De outras matérias têxteis	1 319	15 773	3 913	273	7 554	4 033
62079100 - De algodão	61 096	730 575	294 246	270 410	128 663	37 256
62079200 - De fibras sint. ou artificiais	5 905	70 616	0	2 845	67 068	703
62079900 - De outras matérias têxteis	6 605	78 985	6 835	20 337	17 958	33 855
62081100 - De fibras sint. ou artificiais	10 901	130 355	0	0	106 468	23 887
62081900 - De outras matérias têxteis	2 206	26 382	564	3 682	5 651	16 485
62082100 - De algodão	2 163	25 859	10 067	2 304	7 750	5 738
62082200 - De fibras sint. ou artificiais	637	7 616	4 525	1 017	2 074	0
62082900 - De outras matérias têxteis	3 307	39 543	0	32 744	1 049	5 750
62089100 - De algodão	8 027	95 982	38 368	7 420	19 685	30 509
62089200 - De fibras sint. ou artificiais	36 323	434 346	132 012	162 462	139 851	21
62089900 - De outras matérias têxteis	4 497	53 773	10 871	14 259	13 937	14 706
62091000 - De lã ou de pêlos finos	456	5 450	1 426	3 108	12	904
62092000 - De algodão	90 567	1 082 985	184 079	221 052	319 758	358 096
62093000 - De fibras sintéticas	7 973	95 339	1 995	22 041	60 519	10 784
62099000 - De outras matérias têxteis	52 383	626 387	86 917	186 646	120 913	231 911
62101000 - Com as matérias das posições 5602 ou 5603	4 118	49 239	4 703	5 593	8 930	30 013
62102000 - Outro vestuário, dos tipos abrangidos pelas subposições 6201 11 a 620119	9 927	118 700	37 919	27 961	29 079	23 741

Continua

Quadro 10. Importação de Mercadorias Segundo Capítulos do SH - Luanda

Secções e Capítulos	Mil Kz	USD	1º Trimestre	2º Trimestre	3º Trimestre	4º Trimestre
62103000 - Outro vestuário, dos tipos abrangidos pelas subposições 620211 a 620219	773	9 245	5 282	569	3 394	0
62104000 - Outro vest. de uso masculino	123 457	1 476 282	287 733	360 541	426 016	401 992
62105000 - Outro vest. de uso feminino	384 982	4 603 548	844 474	1 195 021	1 225 332	1 338 721
62111100 - - De uso masculino	5 958	71 243	17 749	27 639	11 245	14 610
62111200 - - De uso feminino	44 780	535 472	129 210	107 194	173 626	125 442
62112000 - Fatos-macacos e conjuntos de esqui	12 928	154 593	25 339	20 628	96 743	11 883
62113100 - De lã ou de pelos finos	118	1 406	0	0	0	1 406
62113200 - De algodão	24 415	291 955	105 945	80 348	41 592	64 070
62113300 - De fibras sint. ou artificiais	31 720	379 302	51 858	52 179	107 948	167 317
62113900 - De outras matérias têxteis	22 941	274 321	67 385	58 213	53 207	95 516
62114100 - De lã ou de pêlos finos	41	492	0	0	492	0
62114200 - De algodão	10 993	131 457	23 239	33 484	35 221	39 513
62114300 - De fibras sint. ou artificiais	10 696	127 904	67 460	14 976	11 219	34 249
62114900 - De outras matérias têxteis	60 654	725 293	228 744	139 651	141 271	215 627
62121000 - "Soutins" Incluindo os de cós alto	15 083	180 355	36 606	29 369	46 597	67 783
62122000 - Cintas e cintas-calças	872	10 426	959	3 802	2 841	2 824
62123000 - Cintas-"Soutiens"	228	2 723	0	1	296	2 426
62129000 - Outros	10 079	120 518	10 266	46 222	34 636	29 394
62131000 - De seda /disperdícios de seda	110	1 312	1 312	0	0	0
62132000 - De algodão	14 067	168 206	93 767	26 030	32 723	15 686
62139000 - De outras matérias têxteis	2 992	35 776	17 061	7 113	10 069	1 533
62141000 - De seda /disperdícios de seda	180	2 156	79	179	1 843	55
62142000 - De lã ou de pêlos finos	6 498	77 699	1 354	7 079	62 190	7 076
62143000 - De fibras sintéticas	4 770	57 039	10 679	8 238	19 305	18 817
62144000 - De fibras artificiais	7 605	90 942	404	1 962	16 237	72 339
62149000 - De outras matérias têxteis	16 072	192 190	21 887	31 055	47 388	91 860
62151000 - De seda /disperdícios de seda	1 795	21 467	272	3 318	7 947	9 930
62152000 - De fibras sint. ou artificiais	2 736	32 721	4 852	8 718	14 740	4 411
62159000 - De outras matérias têxteis	4 941	59 081	9 387	8 886	11 221	29 587
62160000 - Luvas, mitenes e semelhantes	4 136	49 462	1 945	2 702	14 166	30 649
62171000 - Acessórios	11 966	143 087	18 084	41 483	47 085	36 435
62179000 - Partes	1 531	18 307	9 324	5 681	793	2 509
63011000 - Cobertores e mantas, eléctricos	2 110	25 234	1 020	2 000	831	21 383
63012000 - Cobertores e mantas (expecto eléctricos), de lã / de pêlos finos	5 261	62 909	1 586	1 846	55 851	3 626
63013000 - Cobertores e mantas (expecto eléctricos), de algodão	16 188	193 577	55 559	7 054	29 982	100 982
63014000 - Cobertores e mantas (expecto eléctricos), de fibras sintéticas	77 285	924 163	59 805	339 114	436 079	89 165
63019000 - Outros cobertores e mantas	61 621	736 848	188 766	182 009	241 343	124 730
63021000 - Roupas de cama, de malha	14 733	176 170	50 006	17 513	76 752	31 899
63022100 - De algodão	96 317	1 151 741	318 130	321 364	244 161	268 086
63022200 - De fibras sint. ou artificiais	47 298	565 579	36 908	112 282	231 853	184 536
63022900 - De outras matérias têxteis	244 133	2 919 297	580 288	1 062 886	687 641	588 482
63023100 - De algodão	42 003	502 264	51 281	83 379	154 928	212 676
63023200 - De fibras sint. ou artificiais	45 066	538 889	99 277	152 831	200 512	86 269
63023900 - De outras matérias têxteis	75 559	903 519	163 848	206 994	133 128	399 549
63024000 - Roupas de mesa, de malha	8 016	95 856	4 883	40 405	24 565	26 003
63025100 - De algodão	24 176	289 090	73 938	34 178	91 464	89 510
63025200 - - De linho	2 977	35 597	21 392	2 439	3 798	7 968
63025300 - De fibras sint. ou artificiais	34 667	414 538	68 716	96 060	94 415	155 347
63025900 - De outras matérias têxteis	47 390	566 680	72 558	85 245	214 673	194 204
63026000 - Roupas de toucador ou de cozinha, etc	136 528	1 632 580	376 801	414 759	390 567	450 453
63029100 - De algodão	49 509	592 015	116 460	146 614	224 659	104 282
63029200 - - De linho	2 134	25 513	16 793	5 008	1 543	2 169
63029300 - De fibras sint. ou artificiais	1 896	22 673	1 611	4 083	21	16 958
63029900 - De outras matérias têxteis	22 154	264 919	7 390	92 923	67 928	96 678
63031100 - De algodão	15 210	181 884	74 284	22 365	48 246	36 989
63031200 - De fibras sintéticas	18 159	217 145	36 329	45 260	67 606	67 950
63031900 - De outras matérias têxteis	21 766	260 280	28 973	34 822	71 667	124 818
63039100 - De algodão	9 927	118 708	3 575	41 929	25 247	47 957

Continua

Quadro 10. Importação de Mercadorias Segundo Capítulos do SH - Luanda

Secções e Capítulos	Mil Kz	USD	1º Trimestre	2º Trimestre	3º Trimestre	4º Trimestre
63039200 - De fibras sintéticas	27 651	330 644	50 471	64 631	91 359	124 183
63039900 - De outras matérias têxteis	19 851	237 374	48 518	61 900	49 190	77 766
63041100 - - De malha	4 156	49 691	30 613	2 564	6 830	9 684
63041900 - - Outras	81 524	974 846	173 336	182 278	327 969	291 263
63049100 - - De malha	7 573	90 561	1 318	7 376	32 587	49 280
63049200 - - Outros, excepto de malha, de algodão	10 056	120 245	320	3 864	15 146	100 915
63049300 - - Outros, excpto de malha, de fibras sintéticas	6 280	75 097	10 327	7 422	2 215	55 133
63049900 - - Outros, excepto de malha, de outras matérias têxteis	210 688	2 519 367	440 266	688 179	794 253	596 669
63051000 - De juta ou outras fibras têxteis liberianas da posição 5303	913	10 921	5 753	4 124	49	995
63052000 - De algodão	2 899	34 664	403	7 643	19 305	7 313
63053200 - - Recipientes (containers*) flexíveis para substâncias a granel	264	3 161	0	3 161	0	0
63053300 - - Outros, obtidos a partir de lâminas ou formas semelh. de polietileno ou de polipropileno	32 328	386 573	108 412	170 604	9 697	97 860
63053900 - - Outros, de mat. sint /artificiais	7 868	94 081	4 724	41 036	45 503	2 818
63059000 - De outras matérias têxteis	3 954	47 285	12 228	12 580	6 337	16 140
63061100 - De algodão	5 628	67 303	11 029	6 373	34 535	15 366
63061200 - De fibras sintéticas	15 164	181 327	122 856	33 389	9 689	15 393
63061900 - De outras matérias têxteis	57 498	687 556	297 266	213 861	119 157	57 272
63062100 - De algodão	12 957	154 932	78 582	28 044	42 355	5 951
63062200 - De fibras sintéticas	12 573	150 347	32 962	40 477	4 997	71 911
63062900 - De outras matérias têxteis	121 649	1 454 663	741 830	296 837	284 612	131 384
63063100 - De fibras sintéticas	2 056	24 587	612	23 975	0	0
63063900 - De outras matérias têxteis	14 711	175 909	67 801	57 020	29 928	21 160
63064100 - De algodão	121	1 448	33	0	850	565
63064900 - De outras matérias têxteis	362	4 329	1 072	0	930	2 327
63069100 - De algodão	1 466	17 528	0	4 093	11 148	2 287
63069900 - De outras matérias têxteis	7 021	83 959	15 581	18 606	12 433	37 339
63071000 - Rodilhas, esfregões, panos de pratos ou de cozinha, flanelas e artef. de limpeza	67 744	810 074	226 147	193 834	227 796	162 297
63072000 - Cintos e coletes salva-vidas	17 168	205 295	35 106	51 595	93 492	25 102
63079000 - Outros, artefactos	91 370	1 092 583	176 401	220 689	371 583	323 910
63080000 Sortidos constituídos de cortes de tecido, fios, para conf. de tapetes tecidos tapeçaria	3 433	41 047	8 238	10 144	17 095	5 570
63090000 Artefactos de matérias têxteis, vestuário usado	4 427 835	52 947 286	11 952 792	12 528 563	13 975 169	14 490 762
63101000 - Escolhidos	542	6 476	4 552	50	613	1 261
63109000 - Out., trapos, cordéis e cabos,...	11 992	143 395	47 490	27 669	45 707	22 529
64011000 - Calçado com biqueira protectora de metal	6 877	82 237	31 509	18 161	23 874	8 693
64019100 - - Cobrindo o joelho	245	2 932	1 532	1 248	0	152
64019200 - - Cobrindo o tornozelo, mais não o joelho	7 837	93 714	14 633	15 745	35 125	28 211
64019900 - - Outros	33 519	400 816	56 675	110 571	121 017	112 553
64021900 - - Outro, calçado para desporto	570 734	6 824 733	947 499	1 477 123	1 271 680	3 128 431
64022000 - Calçado com parte sup. em tiras ou correias fixadas a sola	43 765	523 330	67 495	336 211	21 265	98 359
64023000 - Outro calçado com biqueira protectora de metal	417	4 987	1 418	499	2 168	902
64029100 - - Cobrindo o tornozelo	16 150	193 116	14 874	22 135	30 243	125 864
64029900 - - Outros	1 832 870	21 917 139	5 142 252	5 334 362	5 876 378	5 564 147
64031900 - - Outro, calçado para desporto	47 281	565 381	93 951	120 072	228 672	122 686
64032000 - Calçado com sola exterior ou superior de couro natural, etc.	32 816	392 406	59 953	85 329	150 868	96 256
64033000 - Calçado com sola de madeira, desp. de palmilhas e de biqueira, protectora de metal	1 427	17 067	0	0	15 344	1 723

Continua

Quadro 10. Importação de Mercadorias Segundo Capítulos do SH - Luanda

Secções e Capítulos	Mil Kz	USD	1º Trimestre	2º Trimestre	3º Trimestre	4º Trimestre
64034000 - Outro, calçado com biqueira protectora de metal	65 591	784 326	205 686	170 570	187 828	220 242
64035100 - - Cobrindo o tornozelo	18 405	220 078	73 106	16 260	60 011	70 701
64035900 - - Outro, c/ sola de couro natural	67 967	812 743	32 812	279 571	245 903	254 457
64039100 - - Cobrindo o tornozelo	24 050	287 586	42 229	43 048	153 631	48 678
64039900 - - Outro, calçado	267 119	3 194 159	877 936	649 741	603 932	1 062 550
64041100 - - Calçado para desporto; calçado para ténis; basquetebol, ginástica, etc.	96 361	1 152 267	270 860	321 146	282 077	278 184
64041900 - - Outro	125 884	1 505 303	234 033	335 324	452 104	483 842
64042000 - Calçado com sola exterior de couro natural ou reconstituído	9 692	115 901	8 877	40 014	13 320	53 690
64051000 - Calçado c/sola de couro natural ou reconstituído	64 306	768 961	55 342	181 834	137 970	393 815
64052000 - Calçado com parte superior de matérias têxteis	3 398	40 629	4 094	23 312	1 314	11 909
64059000 - - Outro	173 111	2 070 033	514 328	420 336	569 177	566 192
64061000 - Partes superior de calçado e seus componentes	1 293	15 458	0	682	13 431	1 345
64062000 - Solas exteriores e salto de borracha	2 048	24 488	690	4 692	18 734	372
64069100 - - De madeira	62	743	0	743	0	0
64069900 - De outras matérias têxteis	1 191	14 241	4 044	1 711	8 464	22
65030000 Chapéus e out. artef. de uso semelhante, de feltro, mesmo guarneados	1 287	15 391	2 052	2 323	4 447	6 569
65040000 Chapéus e outros artefactos de uso semelhante, entrançados com tiras de qualquer matéria, mesmo guarneados	4 100	49 022	16 042	12 316	5 742	14 922
65051000 - Coifas e redes, para cabelo	365	4 364	1 262	62	237	2 803
65059000 - - Outros, chapéus	86 961	1 039 866	212 512	273 339	251 566	302 449
65061000 - Capacetes e artefactos de uso semelhante, de protecção	29 407	351 641	75 593	69 168	81 350	125 530
65069100 - - De borracha ou de plástico	1 892	22 630	3 828	2 186	14 003	2 613
65069200 - - De peles com pêlo, naturais	375	4 486	0	4 486	0	0
65069900 - De outras matérias	17 284	206 684	22 415	35 957	63 034	85 278
65070000 Carneiras, forros, Capas, armações, palas e francaletes para chapéus e artefactos de uso semelhante	2 521	30 149	8 656	293	6 934	14 266
66011000 - Guarda-sóis de jardim e artefactos semelhantes	49 386	590 555	131 747	123 173	174 684	160 951
66019100 - - De haste ou cabo telescópico	9 419	112 627	85 082	9 820	15 861	1 864
66019900 - - Outros	69 582	832 052	348 515	111 547	44 606	327 384
66020000 Bengalas, Bengalas-assentos, chicotes e artefactos semelhantes	240	2 873	973	471	0	1 429
66031000 - Punhos, cabos e castões	6 903	82 540	1 012	617	35 503	45 408
66032000 - Armações montadas, mesmo com haste/ cabos, para guarda-chuva, sombrinhas /guarda-sóis	178	2 127	1 081	726	247	73
66039000 - - Outros	320	3 824	0	8	2 145	1 671
67010000 Peles e outras partes de aves, com penas ou penugem e artefactos destas matérias, etc	1	7	0	0	7	0
67021000 - De plástico	44 176	528 250	68 796	152 518	116 238	190 698
67029000 - De outras matérias	7 857	93 955	22 385	29 201	22 159	20 210
67030000 Cabelos dispostos no mesmo sentido, adelgaçados branquedados ou preparados de outro modo, etc.	831	9 940	462	0	7 055	2 423
67041100 - - Perucas completas	1 518	18 150	5 166	2 291	2 618	8 075
67041900 - - Outros	11 833	141 493	21 853	40 130	26 388	53 122
67042000 - De cabelo	5 226	62 487	6 859	4 202	10 308	41 118
67049000 - De outras matérias	600	7 171	3 793	1 729	913	736

Continua

Quadro 10. Importação de Mercadorias Segundo Capítulos do SH - Luanda

Secções e Capítulos	Mil Kz	USD	1º Trimestre	2º Trimestre	3º Trimestre	4º Trimestre
68010000 Pedras para calcetar, lancis e placas (lajes) p/ pavimentação	524	6 264	5 899	307	58	0
68021000 - Ladrilhos, cubos, pastilhas e artigos semelhantes, ...	9 252	110 631	14 131	5 360	70 194	20 946
68022100 - - Mármore, travertino e alabastro	37 088	443 487	48 800	147 947	173 764	72 976
68022200 - - Outras pedras calcárias	2 757	32 962	18 726	14 236	0	0
68022300 - - Granito	42 531	508 578	95 756	103 718	195 902	113 202
68022900 - - Outras pedras	5 734	68 568	6 703	11 665	11 937	38 263
68029100 - - Mármore, travertino e alabastro	85 601	1 023 599	210 859	266 640	299 266	246 834
68029200 - - Outras pedras calcárias	12 794	152 993	45 299	15 313	66 543	25 838
68029300 - - Granito	100 989	1 207 611	230 684	420 418	320 411	236 098
68029900 - - Outras pedras	6 621	79 171	21 226	20 066	14 575	23 304
68030000 Ardósia natural, trabalhada e obras de ardósia natural ou aglomerada	2 124	25 400	0	8 224	15 148	2 028
68041000 - Mós para moer ou desfibrar	4 138	49 483	4 670	11 596	16 509	16 708
68042100 - - De diamante natural ou sintético aglomerado	17 199	205 665	28 989	71 187	67 354	38 135
68042200 - - De outros abrasivos aglomerados ou de cerâmica	26 653	318 709	102 751	25 462	50 980	139 516
68042300 - - De pedras naturais	8 410	100 562	16 857	42 761	17 908	23 036
68043000 - Pedras para amolar ou para polir manualmente	1 218	14 566	2 304	1 079	8 155	3 028
68051000 - Aplicados apenas sobre tecidos de matérias têxteis	9 443	112 919	29 659	16 968	7 539	58 753
68052000 - Aplicados apenas sobre papel ou cartão	44 640	533 797	126 814	128 936	127 475	150 572
68053000 - Aplicados sobre outras matérias	2 789	33 350	5 291	4 961	13 450	9 648
68061000 - Lãs de escórias de altos fornos, de outras escórias, lã de rocha e lãs minerais semelhantes	5 073	60 663	14 365	10 260	3 803	32 235
68062000 - Vermiculite e argilas, expandidas, espuma de escórias e produtos minerais semelhantes	5 011	59 923	21 957	0	8 339	29 627
68069000 - Outros	3 457	41 340	15 448	1 720	149	24 023
68071000 - Em rolos	80 433	961 807	372 339	171 091	137 857	280 520
68079000 - Outras	12 479	149 224	0	71 074	2 119	76 031
68080000 Painéis, chapas, ladrilhos, blocos e semelhantes, de fibras vegetais, etc.	37 453	447 857	14 518	131 996	53 125	248 218
68091100 - - Revestidos ou reforçados exclusiva/ com papel ou cartão	11 436	136 744	24 577	16 357	65 957	29 853
68091900 - Outros	121 103	1 448 128	356 901	251 689	377 479	462 059
68099000 - Outras obras	6 358	76 022	1 167	9 845	52 787	12 223
68101100 - - Blocos e tijolo p/ construções	12 070	144 330	4 304	3 987	0	136 039
68101900 - Outros	16 291	194 808	44 987	31 468	61 744	56 609
68109100 - - Elementos prefabricados p/ construção ou engenharia civil	172 743	2 065 626	77 174	52	1 925 055	63 345
68109900 - - Outras	41 035	490 687	32 133	32 179	49 940	376 435
68111000 - Chapas onduladas	161 861	1 935 509	848 504	425 326	408 504	253 175
68112000 - Out. chapas, painéis, ladrilhos, telhas e produtos semelhantes	10 627	127 078	40 946	27 294	40 763	18 075
68113000 - Tubos, condutas e acessórios	2 240	26 784	18 739	0	0	8 045
68119000 - Outras obras	2 171	25 955	0	1 711	2 503	21 741
68121000 - Amianto trabalhado, em fibras; misturas a base de amianto, e carbonato de magnésio	87	1 035	0	74	961	0
68123000 - Cordas e cordões, entrançados ou não	42	507	6	0	279	222
68125000 - Vestuário, acessório de vest., calçado, chap. e artefactos, ...	1 670	19 974	0	17 130	2 295	549

Continua

Quadro 10. Importação de Mercadorias Segundo Capítulos do SH - Luanda

Secções e Capítulos	Mil Kz	USD	1º Trimestre	2º Trimestre	3º Trimestre	4º Trimestre
68126000 - Papéis, cartões e feltros	68	816	35	268	513	0
68127000 - Folhas comprimidas de amianto e elastómeros, ...	100	1 197	0	772	403	22
68129000 - Outros	5 619	67 186	47 310	9 297	6 833	3 746
68131000 - Guarnições para travões	77 516	926 926	172 700	251 922	230 506	271 798
68139000 - - Outras	10 356	123 837	37 739	40 233	29 838	16 027
68141000 - Placas, folhas ou tiras, de mica aglom. ou reconstituída,...	3 776	45 148	11 865	7 585	13 693	12 005
68149000 - - Outras	2 544	30 415	0	26 083	0	4 332
68151000 - Obras de grafite ou de outros carbonos, p/ usos não eléctricos	117	1 395	67	0	704	624
68152000 - Obras de turfa	72	860	0	860	0	0
68159900 - - Outras	799	9 553	122	3 243	392	5 796
69010000 Tijolos, placas, ladrilhos e outras peças cerâmicas, etc	348	4 167	3 892	275	0	0
69022000 - Contendo, em peso, mais de 50% de alumina (Al 2O 3), de sílica (SiO 2)	8 742	104 536	108	1 002	18 116	85 310
69029000 - Outros	84 939	1 015 680	137 892	752 606	46 075	79 107
69031000 - Contendo, em peso, mais de 50% de grafite ou de carbono ou de uma mist. destes produtos	274	3 280	0	0	3 280	0
69032000 - Contendo, em peso, mais de 50% de alumina (Al 2O 3), ou de uma mistura ou combinação...	86	1 026	0	0	1 026	0
69039000 - Outros, produtos cerâmicos	492	5 881	2 436	350	2 133	962
69041000 - Tijolos para construção	2 774	33 173	20 920	6 255	1 348	4 650
69049000 - Outros tijolos	7 672	91 745	3 046	1 845	55 054	31 800
69051000 - Telhas	301 929	3 610 412	682 261	504 471	1 011 071	1 412 609
69059000 - Outros	10 347	123 728	52 105	12 540	13 201	45 882
69060000 Tubos, algerozes calhas e aces. p/ canalizações de cerâmica	92	1 105	971	0	0	134
69081000 - Ladrilhos, cubos, pastilhas e artigos semelhantes...	2 452	29 319	0	11 213	927	17 179
69079000 - Outros	72 691	869 231	459 660	204 135	107 048	98 388
69081000 - Ladrilhos, cubos, pastilhas e artigos semelhantes...	84 491	1 010 333	229 563	378 152	231 644	170 974
69089000 - Outros ladrilhos e placas	1 852 341	22 149 972	5 653 397	4 443 742	4 810 458	7 242 375
69091100 - De porcelana	334	3 994	612	105	916	2 361
69091200 - - Artefactos com dureza equivalente a 9 ou mais na escala de mohs	125	1 492	0	0	1 492	0
69091900 - Outros aparelhos e artefactos	3 723	44 515	2 707	27 275	3 608	10 925
69099000 - Outros	4 488	53 667	20 463	0	3 238	29 966
69101000 - Pias e lavatórios de porcelana	14 325	171 290	53 646	44 746	40 398	32 500
69109000 - Outros	293 908	3 514 502	815 328	742 168	872 132	1 084 874
69111000 - Artigos para serviço de mesa ou de cozinha	349 453	4 178 700	758 542	908 089	1 056 103	1 455 966
69119000 - Outros	51 017	610 051	134 946	311 575	55 992	107 538
69120000 Louças, out. artigos de uso domést. e artigos de hig. ou de toucador, cerâmica, excepto de porcelana	261 008	3 121 084	633 073	418 428	927 946	1 141 637
69131000 - De porcelana	10 038	120 029	21 211	25 261	36 095	37 462
69139000 - Outros	34 284	409 963	91 741	88 282	79 848	150 092
69141000 - De porcelana	888	10 619	1 610	1 265	4 271	3 473
69149000 - Outros	11 916	142 493	35 427	27 157	16 766	63 143
70021000 - Esferas	144	1 723	0	0	0	1 723
70022000 - Barras ou varetas	398	4 756	0	0	4 756	0
70031200 - - Coradas na massa, opacif., folheadas, reflectora ou não	2 888	34 535	11 335	18 529	0	4 671
70031900 - - Outras chapas e folhas	28 342	338 914	25 870	141 795	71 669	99 580
70032000 - Chapas e folhas, armadas	368	4 398	4 296	102	0	0
70033000 - Perfis	2	21	21	0	0	0
70042000 - Vidro corado na massa opacificado, folheado,...	388	4 644	3	0	0	4 641

Continua

Quadro 10. Importação de Mercadorias Segundo Capítulos do SH - Luanda

Secções e Capítulos	Mil Kz	USD	1º Trimestre	2º Trimestre	3º Trimestre	4º Trimestre
70049000 - Outro vidro	4 673	55 874	15 322	17 360	5 607	17 585
70051000 - Vidro não armado, c/ camada absorvente, reflectora ou não	26 721	319 527	68 457	11 368	136 416	103 286
70052100 - - Corado na massa, opacificado, folheado, ou simplesmente desbastado	42 486	508 041	183 034	115 382	70 476	139 149
70052900 - - Outro	102 693	1 227 983	207 006	270 952	259 223	490 802
70053000 - Vidro armado	1 168	13 962	813	3 512	8 544	1 093
70060000 Vidro das posições, 7003, 7004 ou 7005, recurvado, biselado, gravado, brocado, esmaltado,...	3 771	45 091	4 069	9 269	21 005	10 748
70071100 - - De dimensões e formatos que permitam a sua aplicação em automóveis, aeronaves ...	91 191	1 090 449	240 085	250 555	380 548	219 261
70071900 - Outros vidros temperados	23 443	280 323	16 271	17 435	43 124	203 493
70072100 - - De dimensões e formatos que permitam a sua aplicação em,...						
70072900 - Outros vidros formados	33 917	405 573	123 528	95 559	74 914	111 572
70080000 Vidros e isolantes, de paredes múltiplas	10 144	121 302	33 443	30 910	8 530	48 419
70091000 - Espelhos retrovisores para veículos	14 110	168 719	54 233	59 755	33 112	21 619
70099100 - - Não emoldurados	38 924	465 452	117 352	120 641	114 400	113 059
70099200 - - Emoldurados	24 801	296 570	60 085	55 931	28 951	151 603
70101000 - Ampolas	109 350	1 307 590	273 282	350 196	360 652	323 460
70102000 - Rolhas, tampas e outros dispositivos de uso semelhante	181	2 164	1 545	0	0	619
70109100 - - Superior a 1 L	932	11 142	983	4 039	4 074	2 046
70109200 - - Superior a 0,33 L, mas não superior a 1L	7 660	91 593	6	4 947	72 309	14 331
70109300 - - Superior a 0,15 L, mas não superior a 0,33 L	476 299	5 695 501	721 337	1 439 467	2 280 794	1 253 903
70109400 - - Não superior a 0,15 L	585 286	6 998 745	2 101 295	1 874 902	2 111 223	911 325
70111000 - Para iluminação eléctrica	32 985	394 429	879	148	393 402	0
70112000 - Para tubos catódicos	238	2 848	753	693	157	1 245
70119000 - Outros	162	1 939	0	1 939	0	0
70120000 Ampolas de vidro para garrafas térmicas ou p/outros recipientes isotérmicos cujo o isolamento...	14 810	177 091	3 624	161 260	9 759	2 448
70131000 - Objectos de vitrocerâmica	440	5 267	825	178	3 876	388
70132100 - - De cristal de chumbo	17 648	211 035	14 939	17 526	96 983	81 587
70132900 - Outros objectos de vidro	13 235	158 267	8 391	9 771	16 602	123 503
70133100 - - De cristal de chumbo	371 682	4 444 505	1 201 929	806 569	1 322 661	1 113 346
70133200 - - De vidro com um coeficiente de dilatação linear não superior a 5 X 10 (-6) por Kelvin, entre 0ºc e 300ºc	2 802	33 500	1 888	3 940	1 534	26 138
70133900 - - Outros obj. p/serviço de mesa	4 386	52 452	6 408	10 514	14 700	20 830
70139100 - -Out. obj. de cristal de chumbo	168 579	2 015 839	465 586	547 356	450 434	552 463
70139900 - -Outros objectos	8 547	102 201	1 912	6 660	4 587	89 042
70140000 Artefactos de vidro p/sinalização, elementos de óptica, de vidro, não trabalhados opticamente	78 165	934 684	169 021	146 058	324 215	295 390
70151000 - Vidros para lentes correctivas	594	7 107	4 007	781	1 076	1 243
70159000 - Outros vidros	77	920	0	406	514	0
70161000 - Cubos, pastilhas e outros artigos semelhantes de vidro, ...	1 463	17 492	4 688	3 051	8 402	1 351
70169000 - Outros	2 692	32 186	3 428	21 970	3 722	3 066
70171000 - De quartzo ou de outras sílicas, fundidos	24 150	288 782	64 403	90 566	87 108	46 705
70172000 - Artefactos de outro vidro, ...não superior a 5X10 (-6) por Kelvin, entre 0ºc e 300ºc	1 667	19 938	3 088	7 033	75	9 742
70179000 - Out. artef. de vidro p/laboratório	1 623	19 405	4 682	13 218	1 440	65
	28 108	336 113	92 781	72 555	114 734	56 043

Continua

Quadro 10. Importação de Mercadorias Segundo Capítulos do SH - Luanda

Secções e Capítulos	Mil Kz	USD	1º Trimestre	2º Trimestre	3º Trimestre	4º Trimestre
70181000 - Contas, imitações de pérolas naturais ou cultivadas, etc.	327	3 910	1 745	0	2 128	37
70182000 - Microsfera de vidro, de diâmetro não superior a 1 mm	405	4 841	0	0	0	4 841
70189000 - Outros	341	4 077	17	3 516	123	421
70191100 - - Fios cortados, de comprimento n/ sup. a 50 mm	46 057	550 741	288 972	0	110 029	151 740
70191900 - Outros	3 637	43 488	5 395	10 984	16 926	10 183
70193100 - - Esteiras («Mats»)	103	1 229	348	881	0	0
70193200 - - Véus	65	780	0	0	780	0
70193900 - Out. véus,mantas, esteiras, etc.	3 813	45 597	8 220	6 889	7	30 481
70194000 - Tecidos de mechas,...	25	294	10	0	284	0
70195100 - - De largura não sup. a 30 cm	119	1 427	0	0	1 427	0
70195900 - Outros tecidos	693	8 284	0	1 676	5 471	1 137
70199000 - Outros	10 408	124 453	9 068	62 354	17 224	35 807
70200000 Outras obras de vidro	19 685	235 387	66 018	59 153	53 232	56 984
71012200 - - Pérolas cultiv. Trabalhadas	3	38	0	38	0	0
71049000 - Outras pedras sintéticas ou reconstituídas, etc.	999	11 944	0	0	0	11 944
71069200 - - Em formas Semimanufacturadas	988	11 812	4 876	1 406	4 954	576
71070000 Metais comuns, folheados ou chapeados de prata, ...	341	4 079	182	2 965	932	0
71081300 - - Em outras formas semimanufacturada	138	1 650	0	1 036	614	0
71101900 - - Outras	2	22	16	0	0	6
71122000 - De platina, de metais folheados ou chapeados de platina, excepto cinzas...	494	5 903	0	0	0	5 903
71129000 - Outros desperdícios, ...	209	2 496	0	0	2 496	0
71131100 - - De prata, mesmo revestida, folheada ou chapeada, ...	192	2 297	407	0	55	1 835
71131900 - - De outros metais preciosos, mesmo revestidos,...	814	9 735	401	4 629	3 935	770
71132000 - De metais comuns folheados ou chapeados...	1 457	17 426	0	920	485	16 021
71141100 - - De prata, mesmo revestida , folheada ou chapeada, de outros metais preciosos	1 230	14 714	2 576	324	11 570	244
71141900 - - De outros metais preciosos, mesmo revestidos, folheados ou chapedos	363	4 346	425	464	3 457	0
71142000 - De metais comuns, folheados ou chapeados de metais preciosos	4 041	48 320	5 734	0	0	42 586
71159000 - Outras obras de metais preciosos	1 045	12 495	0	2 159	4 929	5 407
71161000 - De pérolas naturais ou cultivadas	57	680	0	50	268	362
71162000 - De pedras preciosas/ semipreciosas,ou de pedras sintéticas ou reconstituídas	19	223	0	75	126	22
71171100 - - Botões de punho, out. botões	357	4 266	172	1 680	1 809	605
71171900 - - Outras de metais comuns	11 423	136 597	17 701	28 418	65 875	24 603
71179000 - Outras	15 769	188 564	46 223	43 045	35 369	63 927
72011000 - Ferro fundido bruto não ligado, contendo, em peso, 0,5% ou menos, de fósforo	94 218	1 126 647	1 126 647	0	0	0
72015000 - Ligas de ferro fundido bruto; ferro «spiegel» (especular)	71	848	0	0	848	0
72021900 - - Outras de ferro-ligas	726	8 685	0	306	8 379	0
72022100 - - Contendo, em peso, mais de 55% de silício	7 833	93 670	85 540	8 130	0	0
72022900 - - Outras de ferro-silício	145 864	1 744 211	255 265	335 540	626 341	527 065
72023000 - Ferro-silício-manganês	2 678	32 022	21 468	6 732	3 822	0

Continua

Quadro 10. Importação de Mercadorias Segundo Capítulos do SH - Luanda

Secções e Capítulos	Mil Kz	USD	1º Trimestre	2º Trimestre	3º Trimestre	4º Trimestre
72039000 - Outros produtos ferrosos obtidos por redução directa dos minérios de ferro, etc.	72	862	0	862	0	0
72041000 - Desperdícios, resíduos e sucata de ferro fundido	2	20	0	0	0	20
72042900 - - Outros (CECA)	656	7 841	0	7 841	0	0
72044100 - - Resíduos do torno e da fresa, aparas, lascas, pó de serra, limalha e desperdício, etc.	73	877	0	856	0	21
72051000 - Granalha	1 642	19 640	0	0	17 296	2 344
72052900 - - Outro pó	15	178	0	0	0	178
72061000 - Lingotes	2 173	25 986	25 986	0	0	0
72069000 - Outros de ferro e aço	1 385	16 567	9 253	7 127	187	0
72071900 - - Outros prod. Semifaturados, de ferro	1 245	14 893	10 507	4 386	0	0
72072000 - Contendo, em peso, 0,25 % ou mas de carbono	13 430	160 599	159 475	0	0	1 124
72081000 - Em rolos, simplesmente laminados a quente, apresentando motivos em relevo	1 386	16 579	3 492	8 085	5 002	0
72082500 - - De espessura igual ou sup. a 4,75 mm	1 188	14 207	0	0	12 042	2 165
72082600 - - De espessura igual ou sup. a 3 mm, mas inferior a 4,75 mm	3 117	37 267	3 095	34 172	0	0
72082700 - - De espessura inferior a 3 mm	4 703	56 232	519	165	55 548	0
72083600 - - De espessura/ sup. a 10 mm	496	5 935	878	2 442	2 615	0
72083700 - - De espessura igual ou superior a 4,75 mm, mas não superior a 10 mm	1 553	18 573	5 016	13 557	0	0
72083800 - - De espessura igual ou superior a 3 mm, mas inferior a 4,75 mm	10 370	123 997	728	106 825	467	15 977
72083900 - - De espessura inferior a 3 mm	324 526	3 880 627	712 253	1 540 835	284 585	1 342 954
72084000 - Não enrolados, simplesmente laminados a quente,...	1 645	19 671	2 142	1 400	16 129	0
72085100 - - De espessura sup. a 10 mm	15 899	190 118	51 862	41 431	59 335	37 490
72085200 - - De espessura igual ou sup. a 4,75 mm, mas n/sup. a 10 mm	118 846	1 421 140	214 294	398 511	590 747	217 588
72085300 - - De espessura igual ou sup. a 3 mm, mas inferior a 4,75 mm	53 439	639 017	47 816	331 386	82 142	177 673
72085400 - - De espessura inferior a 3 mm	150 828	1 803 572	552 854	774 624	207 152	268 942
72089000 - Outros não enrolados, etc.	51 614	617 191	248 830	61 453	137 271	169 637
72091500 - - De espessura igual ou superior a 3 mm	666	7 963	0	0	7 963	0
72091600 - - De espessura superior a 1 mm, mas inferior a 3 mm	595	7 115	7 115	0	0	0
72091700 - - De espessura igual /superior a 0,5 mm, mas não sup. a 1mm	11 762	140 649	87 644	53 005	0	0
72091800 - - De espessura inf. a 0,5 mm	10 179	121 718	0	0	121 718	0
72092500 - - De espessura igual ou superior a 3 mm	2 101	25 118	0	0	20 219	4 899
72092600 - - De espessura superior a 1 mm, mas inferior a 3 mm	263	3 145	110	0	1 862	1 173
72092700 - - De espessura igual /superior a 0,5 mm, mas não sup. a 1mm	639	7 636	0	7 603	0	33
72092800 - - De espessura inf. a 0,5 mm	7 907	94 552	0	0	94 552	0
72099000 - Outros em rolos, etc.	4 773	57 071	0	0	42 421	14 650
72101100 - - De espessura igual ou sup. a 0,5 mm	4 240	50 698	0	0	534	50 164
72102000 - Revestidos de chumbo, incluídos rev. de uma liga de chumbo-estanho	705	8 435	8 435	0	0	0
72103000 - Galvanizados electrolicticamente	964	11 530	10 331	108	1 091	0

Continua

Quadro 10. Importação de Mercadorias Segundo Capítulos do SH - Luanda

Secções e Capítulos	Mil Kz	USD	1º Trimestre	2º Trimestre	3º Trimestre	4º Trimestre
72104100 - - Ondulados	928 319	11 100 678	3 968 903	1 859 364	2 436 168	2 836 243
72104900 - - Outros	613 519	7 336 356	800 221	2 348 607	2 240 334	1 947 194
72105000 - Revestidos de óxidos de crómio ou de crómio	2 465	29 471	0	61	2 720	26 690
72106100 - - Revestidos de ligas de alumínio e de zinco	20 291	242 635	14 138	28 484	102 706	97 307
72106900 - - Outros revestidos de alumínio	22 778	272 376	272 376	0	0	0
72107000 - Pintados, envernizados ou revestidos de plásticos	48 805	583 599	217 575	152 628	171 435	41 961
72109000 - Outros	8 136	97 286	0	24	95 416	1 846
72111400 - - Outros, de espessura igual ou superior a 4,75 mm	5 296	63 325	0	0	63 325	0
72111900 - - Outros	202	2 418	2 418	0	0	0
72119000 - Outros simplesmente laminados, etc.	5 955	71 205	46 939	23 924	312	30
72121000 - Estanhados	17 597	210 417	0	0	210 403	14
72122000 - Galvanizados electroliticamente	2	23	23	0	0	0
72123000 - Galvanizados por outro processo	97	1 154	0	151	0	1 003
72124000 - Pintados, envernizados ou revestidos de plástico	278	3 329	3 329	0	0	0
72125000 - Revestidos de outras matérias	511	6 108	0	6 108	0	0
72131000 - Denteados, com nervuras, sulcos ou relevos, obtidos durante a laminagem	100 040	1 196 267	512 000	24 738	600 321	59 208
72132000 - Outros, de aços para torneiar	1 093	13 066	0	13 066	0	0
72139100 - - De secção circular, de diâmetro inferior a 14 mm	31 271	373 937	270 712	50 902	12 745	39 578
72139900 - - Outros	5 504	65 819	52 841	9 352	3 535	91
72141000 - Forjadas	32 783	392 013	91 060	123 169	171 652	6 132
72142000 - Denteadas, com nervuras, sulcos ou relevos, obtidos durante a laminagem/ torcidas após a laminagem	1 734 258	20 737 960	3 463 802	4 555 430	7 526 854	5 191 874
72143000 - Outras, de aços para torneiar	5 693	68 078	23 686	6 833	3 053	34 506
72149100 - - De secção transversal, rectangular	21 779	260 426	18 104	37 612	144 183	60 527
72149900 - - Outras barras de ferro	220 730	2 639 450	155 031	171 464	51 701	2 261 254
72151000 - De aço, para torneiar, simplesmente obtidas/ completamente acabadas a frio	17 360	207 583	0	206 716	867	0
72159000 - Outras	104 540	1 250 069	17 272	20 374	185 962	1 026 461
72161000 - Perfis em U, I ou H, simplesmente laminados, estirados ou extrudado, quente, de altura inferior a 80 mm	11 708	140 002	31 374	12 442	61 892	34 294
72162100 - - Perfis em L	136 576	1 633 154	121 553	153 984	566 165	791 452
72162200 - - Perfis em T	11 728	140 246	44 892	4 606	62 681	28 067
72163100 - - Perfis em U	36 376	434 979	139 592	98 445	23 737	173 205
72163200 - - Perfis em I	38 861	464 697	170 601	105 110	60 187	128 799
72163300 - - Perfis em H	13 367	159 846	66 588	49 285	29 725	14 248
72164000 - Perfis em L ou T, simplesmente laminados, estirados ou extrudados, a quente, de altura igual ou sup. a 80 mm	1 337	15 992	331	0	15 661	0
72165000 - Outros perfis, simplesmente laminados estirados ou extrudados, a quente	41 862	500 584	61 569	35 989	194 006	209 020
72166100 - - Obtidos a partir de produtos laminados planos	2 507	29 977	0	10 495	19 482	0
72166900 - - Outros perfis de ferro ou aço não ligado	58 659	701 431	296 941	126 632	83 112	194 746

Continua

Quadro 10. Importação de Mercadorias Segundo Capítulos do SH - Luanda

Secções e Capítulos	Mil Kz	USD	1º Trimestre	2º Trimestre	3º Trimestre	4º Trimestre
72169100 - - Obtidos/completamente acabados a frio a partir de produtos laminados planos	29 515	352 934	35 390	140 758	59 666	117 120
72169900 - - Outros	82 163	982 486	92 157	125 201	122 623	642 505
72171000 - Não revestidos, mesmo polidos						
72172000 - Galvanizados	20 063	239 908	41 316	67 988	93 797	36 807
72173000 - Revestidos de outros metais comuns	18 380	219 785	67 170	20 824	61 267	70 524
72179000 - Outros fios de ferro ou aço não ligados	10	115	4	74	37	0
72181000 - Lingotes e outras formas primárias	57 908	692 452	235 210	101 667	225 580	129 995
72189100 - - De secção transversal, rectangular	2 163	25 865	25 865	0	0	0
72189900 - - Outros de aço inoxidável, etc.	43	509	509	0	0	0
72191100 - - De espessura sup. a 10 mm	473	5 656	5 331	89	0	236
72191200 - - De espessura igual ou sup. a 4,75 mm mas n/sup. a 10 mm	114	1 360	0	0	1 360	0
72191300 - - De espessura igual ou sup. a 3 mm, mas inferior a 4,75 mm	8 809	105 341	455	335	104 551	0
72191400 - - De espessura inferior a 3 mm	331	3 961	3 961	0	0	0
72192100 - - De espessura sup. a 10 mm	28 580	341 751	134 714	87 686	0	119 351
72192200 - - De espessura igual ou sup. a 4,75 mm, mas n/ sup.a 10 mm	12	144	0	0	0	144
72192300 - - De espessura igual ou sup.a 3 mm, mas inferior a 4,75 mm	49	591	0	591	0	0
72192400 - - De espessura inferior a 3 mm	66	788	0	788	0	0
72193100 - - De espessura igual ou superior a 4,75 mm	784	9 380	7 339	1 613	0	428
72193200 - - De espessura igual ou sup. a 3 mm, mas inferior a 4,75 mm	729	8 712	6 720	1 992	0	0
72193300 - - De espessura superior a 1 mm, mas inferior a 3 mm	1 101	13 171	0	535	12 636	0
72193400 - - De espessura igual ou sup. a 0,5 mm, mas não sup. a 1 mm	136	1 627	894	733	0	0
72193500 - - De espessura inf. a 0,5 mm	2 480	29 658	24 674	0	0	4 984
72199000 - Outros	3 597	43 010	0	42 379	0	631
72201100 - - De espessura igual ou superior a 4,75 mm	2 182	26 096	200	0	0	25 896
72202000 - Simplesmente laminados, a frio	515	6 156	6 156	0	0	0
72209000 - Outros	7 590	90 762	40 023	1 560	690	48 489
72210000 Fio-máquina de aços inoxidáveis	564	6 750	4 946	0	1 804	0
72221100 - - De secção circular	1 243	14 868	5 013	0	9 855	0
72221900 - - Outras barras de perfis, de aços inoxidáveis	2 172	25 974	24	4 075	9 760	12 115
72222000 - Barras, simplesmente obtidas/completamente acabadas a frio	5 054	60 436	1 295	0	59 141	0
72223000 - Outras barras	4 592	54 905	4 160	224	50 521	0
72224000 - Perfis	1 356	16 212	1 637	11 034	229	3 312
72230000 Fios de aços inoxidáveis	7 277	87 018	36 597	5 924	31 636	12 861
72249000 - Outros de ligas de aço	2 294	27 434	20 987	5 679	232	536
72251900 - - Outros	4 018	48 044	11 707	0	34 495	1 842
72254000 - Outros, simplesmente laminados,a quente n/enrolados	1 086	12 984	0	12 984	0	0
72259900 - - Outros	491	5 869	2 255	3 614	0	0
72261900 - - Outros produtos laminados	699	8 353	0	0	6 480	1 873
72269400 - - Galvanizados, por outro processo	28	335	0	0	0	335
72281000 - Barras de aços de corte rápido	4 281	51 193	0	48 520	2 673	0
	1 440	17 220	16 617	41	562	0

Continua

Quadro 10. Importação de Mercadorias Segundo Capítulos do SH - Luanda

Secções e Capítulos	Mil Kz	USD	1º Trimestre	2º Trimestre	3º Trimestre	4º Trimestre
72284000 - Outras barras, simplesmente forjadas	2 052	24 543	3 680	0	20 863	0
72285000 - Outras barras, simplesmente obtidas ou completamente acabadas, a frio	40	476	0	0	0	476
72286000 - Outras barras	1 129	13 503	764	5 571	1 006	6 162
72287000 - Perfis	2 204	26 351	26 351	0	0	0
72288000 - Barras ocas, para perfuração	430	5 136	1 485	0	3 651	0
72291000 - De aços, de corte rápido	2	28	10	0	0	18
72299000 - Outros fios de out. ligas de aço	564	6 741	647	5 891	0	203
73011000 - Estacas-pranchas	435	5 200	4 950	64	0	186
73012000 - Perfis	5 734	68 570	0	6 971	12 417	49 182
73021000 - Carris	52	627	0	627	0	0
73022000 - Dormentes	10	121	0	121	0	0
73023000 - Agulhas, cróssimas, alavancas p/comandos de agulhas /outros elementos de recruzamentos e desvios	138	1 646	0	0	1 646	0
73024000 - Eclissas e placas de poio ao assentamento	896	10 717	280	10 437	0	0
73029000 - Outros	30 908	369 598	350 827	6 943	11 828	0
73030000 Tubos e perfis ocos, de ferro fundido	376 658	4 504 010	0	19 387	330 661	4 153 962
73041000 - Tubos dos tipos utilizados para oleodutos e gasodutos	20 523	245 413	76 204	27 574	135 685	5 950
73042100 - - Hastes de perfuração	345 406	4 130 300	135 525	145 077	239 575	3 610 123
73042900 - - Outros tubos e perfis ocos	83 095	993 633	50 777	43 844	522 223	376 789
73043100 - - Estirados/ laminados, a frio	1 863	22 282	21 303	111	868	0
73043900 - - Outros de secção circular de ferro ou aço não ligado	235 421	2 815 123	228 407	699 901	780 031	1 106 784
73044100 - - Estirados ou laminados, a frio	3 794	45 371	0	39 381	2 447	3 543
73044900 - - Outros de secção circular, de aços inoxidáveis	33 755	403 641	114 063	84 484	35 405	169 689
73045900 - - Outros	1 488	17 790	982	2 060	2 468	12 280
73049000 - - Outros	121 303	1 450 523	191 897	291 912	580 192	386 522
73051900 - - Outros tubos	778 093	9 304 304	3 577 260	2 672 788	2 583 083	471 173
73052000 - Tubos para revestimento de poços, dos tipos utilizados na extração de petróleo ou de gás	56 981	681 370	342 117	10 319	1 321	327 613
73053100 - - Soldados longitudinalmente	86 387	1 032 996	0	0	0	1 032 996
73053900 - - Outros	33	397	0	0	397	0
73059000 - - Outros	595 578	7 121 818	4 180 096	2 619	627	2 938 476
73061000 - Tubos dos tipos utilizados para oleodutos ou gasodutos	45 787	547 509	71 288	71 327	265 800	139 094
73062000 - Tubos para revestimentos de poços, de produção, dos tipos utilizados na extração de petróleo ou de gás	98 291	1 175 347	205 325	94 937	642 064	233 021
73063000 - Outros, soldados, de secção circular, de ferro/ aço n/ ligados	473 151	5 657 853	115 714	154 052	1 637 114	3 750 973
73064000 - Outros, soldados, de secção circular, de aços inoxidáveis	261 618	3 128 382	346 719	134 985	1 111 998	1 534 680
73065000 - Outros, soldados, de secção circular, de outras ligas de aço	49 282	589 311	45 026	532 278	0	12 007
73066000 - Outros soldados, de secção não circular	613 188	7 332 393	492 442	1 274 997	2 265 836	3 299 118
73069000 - Outros	615 482	7 359 823	941 345	891 609	2 191 983	3 334 886
73071100 - - De ferro fundido, n/ maleável	9 808	117 285	53 915	3 796	53 289	6 285
73071900 - - Outros	341 637	4 085 241	2 147 566	738 865	622 536	576 274
73072100 - - Flanges	42 484	508 011	70 324	9 474	406 456	21 757
73072200 - - Cotovelos, curvas e mangas ou luvas roscados	60 749	726 428	77 678	72 735	390 530	185 485
73072300 - - Acessórios para soldar topo a topo	3 016	36 066	3 409	27 620	2 589	2 448
73072900 - - Outros	82 473	986 197	51 412	142 680	722 793	69 312

Continua

Quadro 10. Importação de Mercadorias Segundo Capítulos do SH - Luanda

Secções e Capítulos	Mil Kz	USD	1º Trimestre	2º Trimestre	3º Trimestre	4º Trimestre
73079100 - - Flanges	26 012	311 047	64 050	84 166	104 470	58 361
73079200 - - Cotovelos, curvas e mangas ou luvas roscados	198 174	2 369 731	178 299	188 313	119 546	1 883 573
73079300 - - Acessórios para soldar topo a topo	1 205	14 414	10 965	594	135	2 720
73079900 - - Outros	340 276	4 068 963	529 852	355 097	260 243	2 923 771
73081000 - Pontes e elementos de pontes	66 330	793 160	1 524	526 958	250 814	13 864
73082000 - Torres e pórticos ou pilonos	190 692	2 280 267	179 100	87 503	1 379 851	633 813
73083000 - Portas, janelas, seus caixilhos, alizares e soleiras	246 738	2 950 451	436 806	568 816	602 414	1 342 415
73084000 - Material para andaimes, para cofragens para escoramentos	501 377	5 995 375	989 471	1 496 247	2 328 603	1 181 054
73089000 - Outros	3 005 216	35 935 849	7 546 755	5 601 952	13 040 759	9 746 383
73090000 Reservatórios, tonéis, cubas recipiente semelh., p/quaisquer materias, (excepto gases comprimidos/liquefeitos), de ferro fundido, ferro/aço, de capac. superior a 300 litros	338 302	4 045 357	52 941	1 617 851	1 494 681	879 884
73101000 - De capacidade igual ou sup. a 50 litros	217 214	2 597 407	284 486	155 322	269 716	1 887 883
73102100 - - Latas próprias para serem fechadas, para soldadura ou cravação	8 350	99 850	5 530	40 459	34 262	19 599
73102900 - - Outros reservatórios, barris, tambores, latas, caixas e recipientes semelh., etc.	325 092	3 887 392	204 599	50 395	328 731	3 303 667
73110000 Recipientes para gases comprimidos ou liquefeitos, de ferro fundido, ferro ou aço	124 752	1 491 764	55 244	136 357	129 964	1 170 199
73121000 - Cordas e cabos	267 362	3 197 067	298 631	1 562 653	706 087	629 696
73129000 - Outros	25 415	303 906	90 575	88 097	98 184	27 050
73130000 Arame farpado, de ferro ou aço; arames, tiras, retorcidos, mesmo farpados, de ferro ou aço dos tipos utiliz. em cercas	91 878	1 098 665	201 652	551 260	126 285	219 468
73141200 - - Telas metálicas contínuas ou sem fim, para máquinas, de aços inoxidáveis	4 195	50 162	0	49 622	343	197
73141300 - - Outras telas metálicas contínuas ou sem-fim, para máquinas	52	624	0	624	0	0
73141400 - - Outras telas metálicas tecidas, de aços inoxidáveis	1 934	23 130	0	0	23 130	0
73141900 - - Out. telas metálicas tecidas	91 034	1 088 563	237 147	161 699	496 946	192 771
73142000 - Grades e redes, soldadas nos pontos de intercepção, de fios c/ pelo menos, 3 mm na maior dimensão do corte transversal e com malha de 100 CM2 ou mais, de superfície	69 216	827 670	151 716	256 017	165 687	254 250
73143100 - - Galvanizadas	8 439	100 907	22 436	9 449	19 797	49 225
73143900 - - Outras grades e redes	16 053	191 954	78 393	9 629	23 684	80 248
73144100 - - Galvanizadas	10 000	119 573	53 154	25 757	27 678	12 984
73144200 - - Revestidas de plástico	21 128	252 643	18 870	44 804	73 039	115 930
73144900 - - Outras telas metálicas, grades e redes	124 980	1 494 487	54 480	256 488	480 371	703 148
73145000 - Chapas e tiras, destendidas	59 241	708 394	142 342	269 229	258 616	38 207
73151100 - - Correntes de rolos	11 063	132 294	83 028	24 671	10 271	14 324
73151200 - - Outras correntes	25 233	301 727	92 134	39 415	28 158	142 020
73151900 - - Partes	8 445	100 980	9 538	29 537	35 092	26 813
73152000 - Correntes antiderrapantes	46	555	0	555	0	0
73158100 - - Correntes de elos c/ suporte	3 188	38 124	35 054	0	0	3 070
73158200 - - Outras correntes, de elos soldados	4 650	55 600	4 127	31 606	7 546	12 321

Continua

Quadro 10. Importação de Mercadorias Segundo Capítulos do SH - Luanda

Secções e Capítulos	Mil Kz	USD	1º Trimestre	2º Trimestre	3º Trimestre	4º Trimestre
73158900 - - Outras correntes cadeias	25 801	308 523	50 122	70 076	85 604	102 721
73159000 - Outras partes	1 621	19 388	2 780	4 347	2 179	10 082
73160000 - Âncoras, fateixa, e suas partes, de ferro fundido, ferro ou aço	68 146	814 876	797 302	5 960	8 720	2 894
73170000 Pontas, pregos, percevejos, escápuas, grampos, ondulados ou biselados e artefactos	135 544	1 620 814	333 953	354 575	347 293	584 993
73181100 - - Tira-fundos	438	5 236	205	1 359	2 322	1 350
73181200 - - Out. parafusos para madeira	3 468	41 465	4 442	11 019	11 228	14 776
73181300 - - Ganchos e pitões ou armelas	28 283	338 198	185 628	5 836	10 996	135 738
73181400 - - Parafusos perfurantes	4 081	48 797	7 955	10 123	10 703	20 016
73181500 - - Outros parafusos e pernos /pinos, mesmo com as porcas e anilhas ou arruelas	289 453	3 461 235	631 625	841 714	809 945	1 177 951
73181600 - - Porcas	39 955	477 774	86 870	124 243	114 656	152 005
73181900 - - Outros artefactos roscados	41 089	491 334	148 493	96 240	130 521	116 080
73182100 - - Anilhas ou arruelas de pressão e outras anilhas ou arruelas de segurança	3 930	46 996	14 017	10 687	8 945	13 347
73182200 - - Outras anilhas ou arruelas	170 347	2 036 984	1 735 052	96 818	101 286	103 828
73182300 - - Rebites	7 286	87 129	33 974	18 541	14 956	19 658
73182400 - - Chavetas, cavilhas e contrapinos/ troços	18 018	215 457	44 752	63 052	77 675	29 978
73182900 - - Out. artefactos não roscados	31 700	379 064	128 135	59 452	104 635	86 842
73191000 - Agulhas de costura, de cerzir ou de bordar	3 328	39 796	2 498	13 359	13 046	10 893
73192000 - Alfinetes de segurança	2 295	27 440	4 256	12 686	6 587	3 911
73193000 - Outros alfinetes	8 637	103 274	10 909	36 765	25 288	30 312
73199000 - Outros	1 079	12 898	3 292	3 147	4 714	1 745
73201000 - Molas de folhas e suas folhas	74 933	896 041	135 047	130 875	453 424	176 695
73202000 - Molas helicoidais	10 704	127 994	46 372	17 021	35 784	28 817
73209000 - Outros	75 214	899 400	154 345	169 910	308 240	266 905
73211100 - - A combustíveis gasosos, ou a gás e outros combustíveis	1 043 713	12 480 537	2 588 774	1 909 527	2 020 025	5 962 211
73211200 - - A combustíveis líquidos	18 813	224 965	29 704	22 148	144 363	28 750
73211300 - - A combustíveis sólidos	8 634	103 245	5 273	21 650	34 498	41 824
73218100 - - A combustíveis gasosos, ou a gás e outros combustíveis	10 597	126 718	5 932	5 815	29 647	85 324
73218200 - - A combustíveis líquidos	1 582	18 915	0	148	18 762	5
73218300 - - A combustíveis sólidos	1 856	22 195	0	3 126	1 596	17 473
73219000 - Partes	12 542	149 970	6 583	88 430	26 151	28 806
73221100 - - De ferro fundido	239	2 855	1 861	0	0	994
73221900 - - Out. radiadores e suas partes	798	9 543	0	5 923	1 862	1 758
73229000 - Outros	5 585	66 781	4 088	955	60 656	1 082
73231000 - Palha de ferro ou aço; esponjas esfregões, luvas e artefactos semelh. p/ limpeza, polimento ou usos semelhantes	125 217	1 497 328	275 723	422 275	312 927	486 403
73239100 - - De ferro fundido, não esmaltados	5 253	62 815	39 406	830	18 013	4 566
73239200 - - De ferro fundido, esmaltados	49 157	587 813	258 826	108 670	140 795	79 522
73239300 - - De aços inoxidáveis	196 528	2 350 044	465 377	652 468	534 543	697 656
73239400 - - De ferro ou aço, esmaltados	362 471	4 334 362	1 027 700	1 451 385	1 199 980	655 297
73239900 - - Outros	183 422	2 193 326	572 242	502 378	541 127	577 579
73241000 - Pias e lavabos, de aço inoxidáveis	60 080	718 429	166 336	128 372	177 016	246 705
73242100 - - De ferro fundido, mesmo esmaltados	16 953	202 724	66 218	41 782	67 105	27 619
73242900 - - Outras	5 675	67 865	2 857	4 820	10 396	49 792
73249000 - Outros, incluídas as partes	27 474	328 532	78 182	62 932	53 396	134 022
73251000 - De ferro fundido, não maleável	38 026	454 709	40 748	149 299	54 093	210 569
73259100 - - Esferas e artefactos, semelhantes, para moinhos	67	806	0	601	123	82
73259900 - - Outras	17 029	203 628	12 030	16 948	64 274	110 376
73261100 - - Esferas e artefactos, semelhantes, para moinhos	35 762	427 631	144 638	138 096	144 897	0

Continua

Quadro 10. Importação de Mercadorias Segundo Capítulos do SH - Luanda

Secções e Capítulos	Mil Kz	USD	1º Trimestre	2º Trimestre	3º Trimestre	4º Trimestre
73261900 - - Outras obras de ferro ou aço	12 812	153 198	12 234	20 014	98 699	22 251
73262000 - Obras de fio de ferro ou aço	54 097	646 882	17 527	62 588	515 421	51 346
73269000 - - Outras simplesmente forjadas ou estampadas	626 936	7 496 790	1 292 496	1 629 499	2 226 537	2 348 258
74012000 - Cobre de cementação, (precipitado de cobre)	18	218	0	0	218	0
74020000 Cobre não afinado; (refinado) ânodos de cobre para afinação, (refinação) electrolítica, cobre afinado, etc.	316	3 784	0	0	108	3 676
74031200 - - Barras para obtenção de fios	1	7	0	0	7	0
74031900 - - Outros	25	298	0	0	0	298
74032100 - - À base de cobre-zinco (latão)	64	764	0	0	764	0
74032200 - - À base de cobre-estanho (bronze)	4	45	0	45	0	0
74061000 - Pó de estrutura não lamelar	1	10	0	0	0	10
74062000 - Pó de estrutura lamelar; escamas	2 699	32 270	0	0	32 270	0
74071000 - De cobre afinado (refinado)	1 223	14 627	5 498	1 779	5 595	1 755
74072100 - -À base de cobre-zinco (latão)	405	4 841	291	2 503	924	1 123
74072200 - - À base de cobre-níquel (cuproníquel) ou de cobre-níquel-zinco ("mailliehort")	102	1 223	0	1 223	0	0
74072900 - - Outros de ligas de cobre	2 032	24 295	8 906	5 609	6 938	2 842
74081100 - - com a maior dimensão da secção transversal sup. a 6 mm	10 733	128 348	0	113 385	14 767	196
74081900 - - Outros de cobre afinado	2 150	25 707	4 671	4 755	4 157	12 124
74082100 - - À base de cobre-zinco (latão)	2 822	33 750	9 790	4 941	17 898	1 121
74082200 - -À base de cobre-níquel (Cuproníquel) ou de cobre-níquel-zinco ("mailliehort")	5	56	0	0	0	56
74082900 - - Outros de liga de cobre	670	8 016	2 460	0	0	5 556
74091900 - - Out. chapas e tiras de cobre	453	5 418	60	1 736	3 622	0
74092900 - - Outras de ligas a base de cobre-zinco	96	1 143	184	302	0	657
74093100 - - Em rolos	5	63	63	0	0	0
74093900 - - Outras de ligas a base de cobre-estanho	80	952	0	0	33	919
74101100 - - De cobre afinado (refinado)	1	6	0	6	0	0
74101200 - - De ligas de cobre	13	152	34	116	0	2
74102100 - - De cobre afinado (refinado)	33	398	398	0	0	0
74102200 - - De ligas de cobre	238	2 848	0	2 848	0	0
74111000 - - De cobre afinado (refinado)	26 286	314 322	118 650	89 299	48 054	58 319
74112100 - -À base de cobre-zinco (latão)	1 244	14 870	61	12 535	0	2 274
74112200 - -À base de cobre-níquel (Cuproníquel) ou de cobre-níquel-zinco ("mailliehort")	48	573	0	573	0	0
74112900 - - Outros de ligas de cobre	44 036	526 570	80 036	146 491	167 199	132 844
74121000 - - De cobre afinado (refinado)	2 461	29 434	10 904	10 109	4 519	3 902
74122000 - - De ligas de cobre	94 012	1 124 182	328 243	227 796	221 759	346 384
74130000 Cordas, cabos, entrançados e semelh. de cobre, não isolados para usos eléctricos	25 818	308 731	27 662	121 860	24 200	135 009
74142000 - Telas metálicas	936	11 197	11 076	0	0	121
74149000 - Outras	1 007	12 039	0	3	0	12 036
74151000 - Pontas, Pregos, Percevejos, escápulas e artef. semelhantes	676	8 085	816	4 794	934	1 541
74152100 - - Anilhas ou arruelas, (incluídas as de molas)	269	3 214	1 358	788	386	682
74152900 - - Outros	1 448	17 319	3 324	5 918	3 749	4 328
74153100 - - Parafusos para madeira	624	7 466	805	1 672	197	4 792
74153200 - - Outros parafusos; pinos ou pernos e porcas	772	9 229	3 078	583	644	4 924
74153900 - - Outros artefactos, roscados	1 076	12 862	865	1 175	732	10 090
74160000 Molas de cobre	2	20	0	20	0	0

Continua

Quadro 10. Importação de Mercadorias Segundo Capítulos do SH - Luanda

Secções e Capítulos	Mil Kz	USD	1º Trimestre	2º Trimestre	3º Trimestre	4º Trimestre
74170000 Aparelhos não eléctricos; para cozinhar ou aquecer, dos tipos utilizados para uso doméstico, e suas partes de cobre	1 771	21 178	2 038	545	17 592	1 003
74181100 - - Esponjas, esfregões, luvas e artefactos semelhantes, para limpeza, polimento ou usos semelhantes	1 568	18 744	1 040	0	17 334	370
74181900 - - Outros artefactos de usos doméstico	1 650	19 727	2 221	7 487	7 227	2 792
74182000 - Artefactos de higiene ou de toucador e suas partes	52 210	624 323	78 392	145 851	100 057	300 023
74191000 - Correntes, cadeias e suas partes	286	3 421	59	3 362	0	0
74199900 - - Outras obras de cobre	13 153	157 282	9 145	38 278	38 992	70 867
75040000 Pó e escamas, de níquel	147	1 754	0	0	1 754	0
75062000 - De ligas de níquel (chapas,tiras e	64	761	761	0	0	0
75071200 - De ligas de níquel (tubos)	1	17	0	17	0	0
75072000 - Acessórios para tubos	8	95	95	0	0	0
75081000 - Telas metálicas e grades, de fios de níquel	40	481	0	0	0	481
75089000 - Outras obras de níquel	71	846	42	0	313	491
76011000 - Alumínio não ligado	4 833	57 797	0	16 142	87	41 568
76012000 - Ligas de alumínio	37	441	0	0	441	0
76031000 - Pó de estrutura não lamelar	85	1 016	1 016	0	0	0
76041000 - De alumínio não ligado	335 921	4 016 880	992 157	961 792	1 044 315	1 018 616
76042100 - - Perfis ocós	21 332	255 084	57 584	47 126	14 908	135 466
76042900 - - Outros	11 035	131 951	71 970	15 113	30 665	14 203
76051100 - - Com a maior dimensão da secção transversal, sup. a 7 mm	3 388	40 510	0	0	0	40 510
76051900 - - Out. fios de alumínio n/ ligado	5 497	65 738	0	0	20 494	45 244
76052900 - - Outros de liga de alumínio	18 237	218 078	155	18 815	199 108	0
76061100 - De alumínio não ligado	70 384	841 644	280 107	177 265	233 251	151 021
76061200 - De ligas de alumínio	12 489	149 339	6 842	67 120	12 925	62 452
76069100 - De alumínio não ligado	10 935	130 753	47 154	2 039	29 019	52 541
76069200 - De ligas de alumínio	16 768	200 506	15 946	58 551	70 254	55 755
76071100 - -Simplesmente laminadas	35 123	420 000	113 231	74 798	95 859	136 112
76071900 - - Outras folhas de tiras, delgadas, etc.	28 518	341 013	57 245	105 121	164 589	14 058
76072000 - Com suporte	7 990	95 542	28 133	3 536	45 155	18 718
76081000 - De alumínio não ligado	1 851	22 128	13 320	2 738	3 376	2 694
76082000 - De Ligas de alumínio	11 487	137 364	7 620	87 523	38 614	3 607
76090000 Acessórios para tubos, (por exemplo: uniões, cotovelos, mangas ou luvas), de alumínio	4 740	56 678	6 234	8 536	20 005	21 903
76101000 - Portas e janelas, e seus caixilhos, alizares e soleiras	503 973	6 026 420	1 514 936	1 820 820	1 620 766	1 069 898
76109000 - Outros	695 380	8 315 236	2 822 097	3 146 958	1 536 618	809 563
76110000 Reservatórios, tonéis, cubas e recipientes semelhantes, para quaisquer matérias, de alumínio de capacidade sup. a 300 litros	874	10 455	0	7 109	2 836	510
76121000 - Recipientes tubulares, flexíveis	16 976	203 002	125 949	164	0	76 889
76129000 - Out. reservatórios, tonéis, etc.	3 255 814	38 932 459	7 361 082	9 585 485	4 498 680	17 487 212
76130000 Recipientes para gases comprimidos ou liquefeitos, de alumínios	864	10 332	6 422	0	0	3 910
76141000 - Com alma de aço	6 596	78 871	0	43 158	2 352	33 361
76149000 - Outros	10 625	127 056	58 318	45 769	0	22 969
76151100 - - Esponjas, esfregões, luvas e artef. semelh., para limpeza, etc.	27 270	326 090	96 905	99 508	89 177	40 500
76151900 - - Outros artefactos de uso doméstico	466 856	5 582 584	1 145 683	1 244 086	1 753 117	1 439 698
76152000 - Artefactos de higiene ou de toucador e suas partes	2 009	24 020	8 762	11 507	737	3 014

Continua

Quadro 10. Importação de Mercadorias Segundo Capítulos do SH - Luanda

Secções e Capítulos	Mil Kz	USD	1º Trimestre	2º Trimestre	3º Trimestre	4º Trimestre
76161000 Pontas, pregos, escapulas, parafusos, pinos ou pernos, roscados, etc.	12 802	153 082	24 548	33 198	63 958	31 378
76169100 - - Telas metálicas, grades e redes de fios de alumínio	1 242	14 848	1 477	2 807	6 207	4 357
76169900 - - Outras	123 306	1 474 472	240 279	375 488	490 255	368 450
78019900 - - Outros chumbos em formas brutas	5	64	0	0	64	0
78030000 Barras, perfis e fios, de chumbo	133	1 590	1 111	479	0	0
78041100 - - Folhas e tiras, de espessura não superior a 0,2 mm	60	712	43	0	0	669
78041900 - - Outros	52	617	0	0	585	32
78050000 Tubos/seus acessórios, (por ex: uniões, cotovelos, mangas ou luvas), de chumbo	2 313	27 654	561	26 950	143	0
78060000 Outras obras de chumbo	2 166	25 899	2 325	1 856	12 308	9 410
79011200 - - Contendo, em peso, menos de 99,99% de zinco	16	186	0	125	0	61
79012000 - Ligas de zinco	51	612	208	312	73	19
79039000 - Outros	69	823	0	792	0	31
79040000 Barras, perfis e fios, de zinco	1 083	12 947	442	8 176	3 115	1 214
79050000 Chapas, folhas e tiras, de zinco	48 208	576 457	134 355	58 387	290 356	93 359
79060000 Tubos e seus acessórios, (por ex:uniões, cotovelos, mangas ou luvas), de zinco	7 813	93 426	445	92 464	470	47
79070000 Outras obras de zinco	3 817	45 649	2 777	15 265	1 512	26 095
80011000 - Estanho não ligado	4	46	0	46	0	0
80012000 - Ligas de estanho	135	1 612	1 067	545	0	0
80030000 Barras, Perfis e fios, de estanho	660	7 887	1 229	3 330	0	3 328
80050000 Folhas, tiras, delgadas de estanho, de espessura não superior a 0,20 mm	2	21	0	0	0	21
80060000 Tubos e seus acessórios, (por ex:uniões, cotovelos, mangas ou luvas), de estanho	2 098	25 083	0	10 342	0	14 741
80070000 Outras obras de estanho	175	2 095	850	1 045	70	130
81019300 - - Fios	7	84	0	84	0	0
81019900 - - Outros tungsténio	475	5 674	0	0	0	5 674
81043000 - Resíduos do torno e grânulos, calibrados; pó	6	66	0	66	0	0
81049000 - Outros magnésios em formas brutas	75	895	0	895	0	0
81051000 - Mates de cobalto e outros produtos, intermediários, da metalurgia do cobalto	520	6 216	0	6 216	0	0
81089000 - Outros titânio e suas obras	311	3 717	0	0	0	3 717
81091000 - Zircónio em forma brutas; desperdícios, resíduos e sucata; pó	769	9 197	0	9 197	0	0
81122000 - Crómio	82	977	0	977	0	0
81129900 - - Outros berílio	409	4 887	4 887	0	0	0
82011000 - Pás	36 534	436 869	80 197	47 197	104 373	205 102
82012000 - Forcados	1 986	23 746	3 339	802	3 586	16 019
82013000 - Enxadões, picaretas, enxadas, ancinhos e raspadeiras	56 011	669 774	172 337	114 743	160 792	221 902
82014000 - Machados, podões e ferramentas semelh.,com gume	23 409	279 926	26 900	21 341	54 856	176 829
82015000 - Tesouras de podar, (incluídas as tesouras para aves domésticas), manipuladas com uma das mãos	868	10 378	3 696	2 559	3 021	1 102
82016000 - Tesouras para sebes, tesouras de podar e ferramentas semelhantes, manipuladas com as mãos	1 298	15 517	7 088	1 571	2 391	4 467

Continua

Quadro 10. Importação de Mercadorias Segundo Capítulos do SH - Luanda

Secções e Capítulos	Mil Kz	USD	1º Trimestre	2º Trimestre	3º Trimestre	4º Trimestre
82019000 - Outras ferramentas, manuais, para agricultura, horticultura e sicultura	11 286	134 951	17 761	18 775	89 033	9 382
82021000 - Serras manuais	22 031	263 441	50 417	82 949	66 337	63 738
82022000 - Folhas para serras de fita	13 325	159 344	35 509	28 047	63 934	31 854
82023100 - - Com parte operante de aço	41 571	497 103	116 092	174 815	76 476	129 720
82023900 - - Outras, incluídas as partes	17 885	213 865	52 175	91 233	31 459	38 998
82024000 - Correntes cortantes de serra	343	4 098	1 344	512	437	1 805
82029100 - - Folhas de serras rectilíneas, para trabalhar metais	15 556	186 019	51 348	60 526	45 034	29 111
82029900 - - Outras folhas de serras	9 885	118 202	26 338	16 056	19 513	56 295
82031000 - Limas, grosas e ferramentas semelhantes	14 871	177 822	30 009	24 696	94 630	28 487
82032000 - Alicates, (mesmo cortantes), tenazes, pinças e ferramentas semelhantes	42 526	508 516	100 817	148 078	122 441	137 180
82033000 - Cisalhas para metais e ferramentas semelhantes	3 995	47 768	5 744	14 837	12 345	14 842
82034000 - Corta-tubos, corta-pinos, saca-bocados e ferramentas semelhantes	6 261	74 870	9 999	34 719	18 047	12 105
82041100 - - De abertura fixa	70 494	842 957	130 283	187 633	291 617	233 424
82041200 - - De abertura variável	42 687	510 445	65 618	111 635	111 622	221 570
82042000 - Chaves de caixa, intercambiáveis, mesmo com cabos	41 662	498 188	201 261	127 655	71 407	97 865
82051000 - Ferramenta de furar/ de roscar	8 995	107 564	45 295	14 140	14 514	33 615
82052000 - Martelos e marretas	38 154	456 241	98 489	90 990	147 106	119 656
82053000 - Plainas, formões, goivas e ferramentas cortantes semelh. para trabalhar madeira	19 832	237 146	116 388	48 161	31 104	41 493
82054000 - Chaves de fenda	26 994	322 787	50 391	65 214	98 270	108 912
82055100 - - De uso domésticos	32 568	389 437	57 482	71 219	96 964	163 772
82055900 - - Outras ferramentas manuais	232 852	2 784 400	767 814	744 361	566 044	706 181
82056000 - Lâmpadas ou lamparinas de soldar e semelhantes	1 063	12 709	1 736	1 138	6	9 829
82057000 - Tornos de apertar, sargentos e semelhantes	13 991	167 299	27 244	47 791	49 814	42 450
82058000 - Bigornas; forjas portáteis; mós c/ armação, manuais/ de pedal	2 491	29 788	15 621	9 514	2 946	1 707
82059000 - Sortidos constituídos de artef. incluídos em duas das subposições anteriores	37 386	447 061	33 767	152 563	86 841	173 890
82060000 Ferramentas de, pelo menos duas das posições 8202 a 8205	29 732	355 534	77 437	108 201	125 211	44 685
82071200 - - Com parte operante e das matérias	360	4 300	0	0	4 300	0
82071300 - - Com partes operante de ceremais	845	10 107	6 071	398	0	3 638
82071900 - - Outras, incluídas as partes	342 417	4 094 566	576 790	315 778	2 680 109	521 889
82072000 - Fieiras de estiragem ou de extrusão, para metais	2 431	29 066	2 767	10 159	3 918	12 222
82073000 Ferramentas de cunhar, de estampar ou de puncionar	6 146	73 493	2 930	23 783	14 743	32 037
82074000 - Ferramentas de roscar, interior ou exteriormente	11 968	143 111	52 096	33 291	30 881	26 843
82075000 - Ferramentas de furar	68 279	816 463	205 277	185 264	296 882	129 040
82076000 - Ferramentas de brocar ou de brochar	71 101	850 215	184 708	34 563	88 045	542 899
82077000 - Ferramentas de fresar	3 240	38 749	8 567	6 258	7 394	16 530
82078000 - Ferramentas de tornear	671	8 029	0	693	6 929	407
82079000 - Outras ferramentas intercambiáveis	194 099	2 320 999	324 272	307 950	667 620	1 021 157
82081000 - Para trabalhar metais	4 294	51 343	9 553	4 732	8 339	28 719

Continua

Quadro 10. Importação de Mercadorias Segundo Capítulos do SH - Luanda

Secções e Capítulos	Mil Kz	USD	1º Trimestre	2º Trimestre	3º Trimestre	4º Trimestre
82082000 - Para trabalhar madeira	2 507	29 976	2 560	3 026	16 866	7 524
82083000 - Para aparelhos de cozinhar ou para máquinas das indústrias alimentares	1 990	23 793	8 779	203	681	14 130
82084000 - Para máquinas p/ a agricultura, horticultura ou sicultura	268	3 204	1 289	645	1 214	56
82089000 - Out. facas e lâminas cortantes	13 842	165 515	49 598	30 029	69 500	16 388
82090000 - Plaquetas, varetas, pontas e objectos semelh., n/ montados, de carbonetos metálicos sinterizados ou de ceramais	3 799	45 428	3 020	6 517	19 521	16 370
82100000 - Aparelhos mecânicos, de accionamento manual, pesando até 10 kg, etc.	10 691	127 841	16 636	18 013	47 535	45 657
82111000 - Sortidos	8 093	96 777	32 057	50 955	4 365	9 400
82119100 - - Facas de mesa, de lâminas fixas	37 529	448 764	80 334	128 240	154 097	86 093
82119200 - - Out. facas, de lâminas fixas	36 555	437 121	56 081	50 818	111 005	219 217
82119300 - - Facas, excepto de lâminas fixas (incluídas as podadeiras de lâmina móvel)	2 164	25 878	7 681	6 448	8 075	3 674
82119400 - - Lâminas	2 796	33 435	9 512	4 715	14 079	5 129
82119500 - - Cabos, de metais comuns	26 485	316 704	12 102	258 331	44 188	2 083
82121000 - Navalhas e aparelhos de barbear	47 211	564 540	189 610	76 073	172 641	126 216
82122000 - Lâminas de barbear de segurança, incluídos os esboços em tiras	55 928	668 776	122 343	82 588	309 894	153 951
82129000 - Outras partes	349	4 175	1 605	131	2 377	62
82130000 - Tesouras e suas lâminas	12 401	148 285	56 700	19 170	39 840	32 575
82141000 - Corta-papéis, abri-cartas, raspadeiras, apara-lápis, (apontadores de lápis), e suas lâminas	8 400	100 448	46 865	16 866	23 003	13 714
82142000 - Utensílios e sortidos de utensílios de manicuros ou de pedecuros, (incluídas as limas para unhas)	12 986	155 285	20 162	26 737	62 429	45 957
82149000 - Outros artigos de cutelaria	7 136	85 329	2 680	14 045	54 184	14 420
82151000 - Sortidos contendo, pelo menos um objecto prateado, dourado ou platinado	3 045	36 415	4 784	13 638	4 705	13 288
82152000 - Outros sortidos	78 798	942 250	196 477	160 095	254 772	330 906
82159100 - - Prateados, dourados ou platinados	3 007	35 953	3 934	28 911	2 984	124
82159900 - - Outros garfos, conchas, colheres, etc	64 108	766 587	90 104	240 914	250 746	184 823
83011000 - Cadeados	86 480	1 034 111	253 696	369 757	207 489	203 169
83012000 - Fechaduras, dos tipos utiliz. para veículos automóveis	13 273	158 716	26 536	36 641	41 471	54 068
83013000 - Fechaduras dos tipos utiliz. para móveis	37 214	445 003	143 932	112 071	113 495	75 505
83014000 - Outras fechaduras; ferrolhos	166 441	1 990 275	365 714	425 904	493 171	705 486
83015000 - Fechos e armação c/fecho, c/ fechadura	23 650	282 799	44 688	83 003	110 253	44 855
83016000 - Partes	8 177	97 782	8 263	23 736	40 752	25 031
83017000 - Chaves, apresentadas isoladamente	6 031	72 120	10 170	26 441	20 660	14 849
83021000 - Dobradiças de qualquer tipo, inuídos os gonzos e as charneiras	82 551	987 136	238 904	183 514	251 275	313 443
83022000 - Rodízios	18 073	216 116	39 019	59 749	53 638	63 710
83023000 - Outras guarnições, ferragens e artefactos semelhantes, para veículos automóveis	12 667	151 469	20589	36238	47922	46720

Continua

Quadro 10. Importação de Mercadorias Segundo Capítulos do SH - Luanda

Secções e Capítulos	Mil Kz	USD	1º Trimestre	2º Trimestre	3º Trimestre	4º Trimestre
83024100 - - Para construções	77 585	927 743	192 681	278 591	287 825	168 646
83024200 - - Outros para móveis	24 289	290 438	72 614	68 663	93 825	55 336
83024900 - - Outras guarnições, ferragens, etc.	32 564	389 390	126 194	111 197	80 593	71 406
83025000 - Pateras, porta-chapéus, cabides e artef. semelhantes	7 871	94 124	15 588	30 701	16 182	31 653
83026000 - Fechos automáticos, para portas	5 803	69 386	15 066	28 026	11 520	14 774
83030000 Cofres-fortes, portas-blindadas e compartimentos, p/ casas-fortes, cofres caixas de segur. e artef. Seme., de metais comuns	65 677	785 353	202 544	142 318	134 148	306 343
83040000 Classificadores, ficheiros, caixas de classificação, porta- cópias, porta- canetas, porta-carimbos, etc.	10 183	121 764	23 872	31 455	29 692	36 745
83051000 - Ferragens para encadernação, de folhas móveis ou para classificadores	3 414	40 830	2 299	31 374	14	7 143
83052000 - Grampos, apresentados em barretas	6 192	74 046	11 007	28 570	21 873	12 596
83059000 - Outros, incluídas as partes	8 348	99 827	26 664	19 771	32 897	20 495
83061000 - Sinos, campainhas, gongos e artefactos semelhantes	114	1 360	18	101	483	758
83062100 - - Prateados, dourados ou platinados	10 309	123 271	46 460	24 008	22 304	30 499
83062900 - - Outros sinos, campainhas, gongos, etc	9 509	113 712	18 383	12 742	34 253	48 334
83063000 - Molduras para fotografias, gravuras ou semelh.; espelhos	6 052	72 372	18 146	27 171	23 000	4 055
83071000 - De ferro ou aço	43 159	516 093	367 537	23 534	56 511	68 511
83079000 - De outros metais comuns	11 429	136 669	25 841	42 747	33 936	34 145
83081000 - Grampos, colchetes e ilhoses	12 000	143 490	48 451	23 266	58 459	13 314
83082000 - Rebites tubulares ou de haste fendida	424	5 069	2 367	767	1 141	794
83089000 - Outros incluídas as partes	1 121	13 405	471	4 146	3 905	4 883
83091000 - Rolhas de mola	226 336	2 706 488	434 092	493 681	711 174	1 067 541
83099000 - Outras rolhas	305 793	3 656 624	531 873	675 861	348 561	2 100 329
83100000 Placas indicadoras, placas sinalizadoras, placas- endereços e placas semelhantes	52 474	627 474	60 994	50 322	157 778	358 380
83111000 - Eléctrodos revestidos exteriormente, para soldar a arco, de metais comuns	143 842	1 720 039	394 663	450 619	326 053	548 704
83112000 - Fios revestidos interiormente, p/soldar a arco, de metais comuns	2 187	26 150	1 033	7 507	8 811	8 799
83113000 - Varetas revestidas exteriormente e fios revestidos interiormente p/soldar à chama de metais comuns	11 037	131 980	12 852	28 054	32 042	59 032
83119000 - Outros, incluídas as partes	14 084	168 417	66 492	72 511	8 301	21 113
84011000 - Reactores nucleares	30	353	0	0	0	353
84012000 - Máquinas e aparelhos para a separação de isótopos e suas partes	373	4 461	151	4 116	194	0
84013000 - Elementos combustíveis, (cartuchos) não irradiados	1 120	13 393	0	0	7 318	6 075
84014000 - Partes de reactores nucleares	25	294	0	259	35	0
84021100 - - Caldeiras aquatubulares, com produção de vapor superior a 45t p/ hora	5 001	59 800	0	59609	191	0

Continua

Quadro 10. Importação de Mercadorias Segundo Capítulos do SH - Luanda

Secções e Capítulos	Mil Kz	USD	1º Trimestre	2º Trimestre	3º Trimestre	4º Trimestre
84021200 - - Caldeiras aquatubulares com produção de vapor não sup. a 45t por hora	217	2 600	1 114	1 486	0	0
84021900 - - Outras caldeiras para produção do vapor, incluída as caldeiras mistas	14 021	167 662	70 086	89 394	6 226	1 956
84022000 - Caldeiras denominadas « de água sobreaquecida»	746	8 918	3 278	0	317	5 323
84029000 - Partes	8 355	99 912	34 870	5 378	27 488	32 176
84031000 - Caldeiras	976	11 672	3 187	6 167	2 258	60
84039000 - Partes	4 267	51 027	40 270	4 707	6 013	37
84041000 - Aparelhos auxiliares para caldeiras das posições 8402 ou 8403	7 958	95 159	69 948	11 073	1 426	12 712
84042000 - Condensadores para máquinas a vapor	19	227	0	0	0	227
84049000 - Partes	462	5 530	72	0	345	5 113
84051000 - Geradores de gás de ar, (gás pobre), ou de gás de água, com ou sem depuradores, etc.	5 121	61 241	51 570	603	5 320	3 748
84059000 - Partes	6 020	71 988	20 338	33 203	15 634	2 813
84068100 - - De potência superior 40MW	208 129	2 488 765	0	2 488 440	0	325
84068200 - - De potência não sup. 40MW	13 722	164 085	1 828	0	0	162 257
84069000 - Partes	7 687	91 925	29 937	8 249	6 524	47 215
84071000 - Motores para aviação	32 266	385 832	0	0	326 493	59 339
84072100 - - De fixação externa ao casco, (tipo fora de bordo)	145 450	1 739 270	219 128	471 959	477 753	570 430
84072900 - - Outros motores de pistão	20 250	242 146	4 710	90 320	75 348	71 768
84073100 - - De cilindrada n/sup. a 50 cm3	505	6 036	0	0	4 683	1 353
84073200 - - De cilindrada superior a 50 cm3, mas não sup. a 250 cm3	2 985	35 695	20 476	10 006	2 602	2 611
84073300 - - De cilindrada superior a 250 cm3, mas não sup. a 1000 cm3	901	10 771	7 798	0	859	2 114
84073400 - - De cilindrada sup.a 1000 cm3	37 611	449 743	33 531	68 492	123 013	224 707
84079000 - Outros motores	28 020	335 053	80 810	113 007	115 995	25 241
84081000 - Motores para propulsão de embarcações	44 303	529 762	176 151	122 502	211 120	19 989
84082000 - Motores dos tipo utilizado para propulsão de veículos do capítulo 87	294 186	3 517 827	937 929	671 962	876 504	1 031 432
84089000 - Outros motores	133 175	1 592 484	408 439	145 620	269 037	769 388
84091000 - De motores para aviação	36 684	438 656	3 823	425 459	4 377	4 997
84099100 - - Reconhecíveis como exclusivas ou principalmente destinadas aos motores de pistão, de ignição por faísca	229 866	2 748 695	440 032	768 290	718 419	821 954
84099910 - - - De motores para propulsão de embarcações	66 678	797 323	53 717	288 230	207 057	248 319
84099990 - - - Outras partes	238 514	2 852 105	446 356	977 129	820 958	607 662
84101100 - - De potência sup. a 1000 Kw	1 598	19 114	0	3 432	13 208	2 474
84101300 - - De potência sup.a 10 000 Kw	64	760	0	760	0	0
84109000 - Partes incluídos os reguladores	15 181	181 532	3 090	56 530	0	121 912
84111100 - - De impulso não sup.a 25 KN	97	1 160	1 160	0	0	0
84111200 - - De impulso superior a 25 KN	3 253	38 903	0	38 903	0	0
84112100 - - De potência não superior a 1 100 KW	1 019	12 191	11 193	0	0	998
84112200 - - De potência sup. a 1 100 KW	11	133	0	0	133	0
84118200 - - De potência sup. a 5 000 KW	143 509	1 716 060	1 673 496	31 973	10 591	0
84119100 - - De turborreatores ou de	14 006	167 477	79 233	3 045	38 922	46 277
84119900 - - Outras partes	26 611	318 213	236 464	36 634	4 777	40 338

Continua

Quadro 10. Importação de Mercadorias Segundo Capítulos do SH - Luanda

Secções e Capítulos	Mil Kz	USD	1º Trimestre	2º Trimestre	3º Trimestre	4º Trimestre
84121000 - Propulsores a reacção, excluídos os turborreatores	162	1 941	0	1 941	0	0
84122100 - - De movimento rectilíneo, (cilindros)	19 015	227 381	52 827	38 408	53 985	82 161
84122900 - - Outros motores hidráulicos	37 733	451 207	42 870	83 510	140 985	183 842
84123100 - - De movimento rectilíneo, (cilindros)	3 286	39 294	410	34 436	3 206	1 242
84123900 - - Outros motores pneumáticos	1 434	17 153	0	16 410	0	743
84128000 - Outros	1 511	18 073	4 800	5 764	2 301	5 208
84129000 - Partes	26 086	311 927	91 096	19 728	82 504	118 599
84131100 - - Bombas para distribuição de combustíveis/ lubrificantes, dos tipos utilizados em estações de serviço ou garagens	72 905	871 782	108 809	37 684	67 938	657 351
84131900 - - Outras bombas	35 765	427 666	167 403	133 571	62 905	63 787
84132000 - Bombas manuais, excepto das subposições 8413 11/ 8413 19	31 027	371 016	26 497	48 419	54 123	241 977
84133000 - Bombas para combustíveis, lubrificantes ou líquidos de arrefecimento, próprias para motores de ignição por faísca, ou por compressão	251 937	3 012 618	626 480	688 416	955 396	742 326
84134000 - Bombas para betão, (concreto)	32 396	387 386	198 266	128 703	10 080	50 337
84135000 - Outras bombas, volumétricas, alternativas	14 735	176 201	111 938	33 405	11 913	18 945
84136000 - Outras bombas; volumétricas, rotativas	21 625	258 585	8 478	104 006	127 958	18 143
84137000 - Outras bombas centrífugas	295 093	3 528 677	755 166	953 832	774 264	1 045 415
84138100 - - Bombas	732 668	8 761 116	1 078 379	1 259 163	2 344 266	4 079 308
84138200 - - Elevadores de líquidos	25 702	307 340	75 341	73 929	90 723	67 347
84139110 - - - Partes de bombas das subposições 841311 e 841319	354 688	4 241 292	790 993	811 798	946 004	1 692 497
84139120 - - - Partes de bombas das subposições 841320 e 841340 a 841370	74 877	895 367	228 298	154 526	115 748	396 795
84139130 - - - Partes de bombas da subposição 841381	147 480	1 763 535	385 833	270 326	766 290	341 086
84139200 - - De elevadores de líquidos	26 010	311 026	138 858	102 177	57 527	12 464
84141000 - Bombas de vácuo	36 057	431 160	132 214	71 239	16 219	211 488
84142000 - Bombas de ar, de mão/de pé	17 450	208 660	33 320	50 485	36 626	88 229
84143000 - Compressores, dos tipos utilizados nos equipamentos frigoríficos	225 836	2 700 503	529 862	942 200	562 447	665 994
84144000 - Compressores de ar, montados sobre chassis com rodas e rebocáveis	181 603	2 171 581	287 653	678 152	751 864	453 912
84145100 - - Ventiladores de mesa, de pé, de parede, de tecto ou de janela, com motor eléctrico incorporado de potência superior 125W	343 958	4 112 985	1 029 020	1 488 751	413 482	1 181 732
84145900 - - Outros ventiladores	97 153	1 161 741	273 089	209 000	446 634	233 018
84146000 - Exaustores com dimensão horizontal máxima não superior a 120 cm	45 829	548 021	88 586	131 371	137 364	190 700
84148000 - Outros exaustores	183 596	2 195 406	549 151	510 506	567 358	568 391
84149010 - - Partes de bombas, das subposições 841410 e 841420	54 649	653 485	259 937	81 385	64 196	247 967
84149020 - - Partes de compressores, da subposição 841430	25 156	300 816	125 430	62 315	45 658	67 413
84149030 - - Partes de compressores, da subposição 841440	36 704	438 905	194356	36663	148086	59800
84149040 - - Partes de ventiladores, das subposições 841451 e 841459	11 491	137 404	29613	81109	10163	16519

Continua

Quadro 10. Importação de Mercadorias Segundo Capítulos do SH - Luanda

Secções e Capítulos	Mil Kz	USD	1º Trimestre	2º Trimestre	3º Trimestre	4º Trimestre
84149050 - -Partes de exaustores da subposição 841460	1 940	23 200	17 316	1 458	471	3 955
84151000 - Dos tipos utilizados em paredes ou janelas, formando corpo único	1 182 799	14 143 709	3 015 507	3 778 002	3 866 032	3 484 168
84152000 - Do tipo utilizados para o conforto das pessoas nos veículos automóveis	20 257	242 226	41 643	49 460	127 917	23 206
84158100 - - Com dispositivo de refrigeração e válvula de inversão do ciclo térmico	19 553	233 816	63 844	125 754	8 065	36 153
84158200 - - Outros, com dispositivo de refrigeração	188 876	2 258 544	795 459	674 815	407 381	380 889
84158300 - - Sem dispositivo de refrigeração	4 759	56 913	12 632	64	4 944	39 273
84159000 - Partes	104 074	1 244 498	260 673	326 624	372 736	284 465
84161000 - Queimadores de combustíveis líquidos	23 557	281 688	14 336	46 705	189 000	31 647
84162000 - Outros queimadores, incluídos os mistos	20 753	248 158	7 271	9 912	228 047	2 928
84163000 - Fornalhas automáticas, incluídas as antefornalhas, grelhas mecânicas, descarregadores mecânicos,...	140	1 673	57	844	772	0
84169000 - Partes	103 242	1 234 555	469 604	9 532	697 350	58 069
84171000 - Fornos para cozimento, fusão ou outros tratamentos térmicos de minerais ou de metais	931	11 130	1 000	5 808	1 347	2 975
84172000 - Fornos de padaria pastelaria, ou para a indústria de bolachas e biscoitos	81 090	969 662	130 568	224 182	159 525	455 387
84178000 - Outros fornos	108 353	1 295 671	545 717	609 536	50 677	89 741
84179000 - Partes	106 232	1 270 300	25 095	1 122 152	83 580	39 473
84181000 - Combinações de refrigeradores e congeladores (freezers), munidos de portas exteriores separadas	159 931	1 912 432	152 692	410 398	452 874	896 468
84182100 - -Refrigeradores de compressão	227 882	2 724 973	519 878	530 336	602 685	1 072 074
84182200 - - Refrigeradores de absorção eléctricos	5 895	70 496	1 148	4 454	5 319	59 575
84182900 - - Outros refrigeradores	131 763	1 575 602	360 397	236 809	374 487	603 909
84183000 congeladores (freezers), horizontais, de capacidade não superior a 800 litros	539 183	6 447 456	1 016 360	1 384 794	1 518 412	2 527 890
84184000 - Congeladores (freezers) verticais, de capacidade não superior a 900 litros	26 279	314 234	36 502	49 944	143 084	84 704
84185000 - Outros congeladores (freezers) e refrigeradores, vitrinas balções, móveis semelhantes para a produção de frio	210 752	2 520 134	347 028	333 166	584 893	1 255 047
84186100 - - Grupos de compressão cujo condensador seja constituído por um permutador de calor	23 545	281 545	53 913	64 200	60 239	103 193
84186900 - - Outros grupos de compressão	355 097	4 246 189	1 137 776	465 904	1 302 459	1 340 050
84189100 - - Móveis ou gabinetes concebidos para receber um equipamento p/ produção de frio	8 129	97 204	8255	84097	4433	419
84189900 - - Outros móveis	195 930	2 342 903	541110	331678	615558	854557
84191100 - - De aquecimento instantâneo a gás	10 915	130 525	12530	832	7405	109758
84191900 - - Outros	23 283	278 410	4124	19689	16369	238228

Continua

Quadro 10. Importação de Mercadorias Segundo Capítulos do SH - Luanda

Secções e Capítulos	Mil Kz	USD	1º Trimestre	2º Trimestre	3º Trimestre	4º Trimestre
84192000 - Esterilizadores médico-cirúrgicos ou de laboratório	36 200	432 870	94 831	193 060	25 338	119 641
84193100 - - Para produtos agrícolas	416	4 980	39	261	0	4 680
84193200 - - Para madeiras, pastas de papel, papéis ou cartões	8 917	106 626	0	106 626	0	0
84193900 - - Outros	12 149	145 270	5 312	76 265	7 961	55 732
84194000 - Aparelhos de destilação ou de rectificação	12 143	145 205	23 517	57 216	39 581	24 891
84195000 - Permutadores de calor	40 167	480 316	50 811	52 929	363 530	13 046
84196000 - Aparelhos e dispositivos para liquefação do ar ou de gases	2 547	30 453	0	1 413	4 049	24 991
84198100 - - Para preparação de bebidas quentes ou para cozimento ou aquecimento de alimentos	62 270	744 615	60 275	186 211	194 625	303 504
84198900 - - Outros	68 764	822 263	189 330	217 668	104 324	310 941
84199010 - - Partes de aquecedores de água, das subposições 841911 e 841919	6 266	74 927	0	69	50 186	24 672
84199090 - - Outras	19 858	237 458	141 647	16 793	19 893	59 125
84201000 - Calandras e laminadores	9 478	113 334	2 881	8 602	49 370	52 481
84209100 - -partes de cilindros	1 837	21 972	12 294	7 155	596	1 927
84209900 - - Outras	375	4 490	662	485	564	2 779
84211100 - - Desnatadeiras	303	3 624	0	3 624	0	0
84211200 - - Secadores de roupa	10 770	128 781	19 603	23 043	37 522	48 613
84211900 - - Outros	42 888	512 846	182 473	205 904	67 705	56 764
84212100 - - Para filtrar ou depurar água	403 054	4 819 655	525 396	1 232 864	2 446 245	615 150
84212200 - - Para filtrar ou depurar bebidas, excepto água	3 904	46 680	7 691	35 250	2 446	1 293
84212300 - - Para filtrar óleos minerais nos motores de ignição por faísca ou por compressão	320 912	3 837 405	670 052	772 210	1 563 277	831 866
84212900 - - Outros	341 666	4 085 583	567 969	634 045	2 100 714	782 855
84213100 - - Filtros de entrada de ar para motores de ignição por faísca ou por compressão	234 626	2 805 613	676 034	623 224	825 742	680 613
84213900 - - Outros	70 843	847 130	201 814	251 776	167 407	226 133
84219100 - - Partes de centrifugadores, incluídas as dos secadores centrífugos	3 239	38 732	7 068	22 162	7 976	1 526
84219900 - - Outras	310 370	3 711 356	2 761 395	373 200	324 827	251 934
84221100 - - Do tipo doméstico	25 517	305 132	35 786	33 576	96 187	139 583
84221900 - - Outras	14 447	172 750	22 501	31 856	33 054	85 339
84222000 - Máquinas aparelhos para limpar ou secar garrafas ou outros recipientes	93 743	1 120 963	3 099	1 115 669	0	2 195
84223000 - Máquinas e apar. para encher, fechar, rolar ou rotular garrafas, caixas, latas, sacos/ out. recep.; máq. para capsular, etc.	923 809	11 046 745	1 881 346	480 547	5 165 707	3 519 145
84224000 - Outras máquinas e aparelhos, para empacotar ou embalar mercadorias ...	124 061	1 483 497	256 653	393 923	252 668	580 253
84229010 - - Partes: De máquinas de lavar louça do tipo doméstico	6 731	80 492	215	8 572	51 321	20 384
84229090 - - Outras partes	255 216	3 051 826	716 109	728 259	667 250	940 208
84231000 - Balanças para pessoas, incluídas balanças para bebés; balanças de uso doméstico	11 607	138 790	22 655	23 024	46 358	46 753
84232000 - Básculas de pesagem contínua em transportadores	199	2 385	0	2079	0	306
84233000 - Básculas de pesagem constantes balanças e básculas ensacadoras ou doseadoras	10 364	123 931	0	116216	6801	914
84238100 - - De capacidade n/sup. 30 KG	9 144	109 348	22339	42777	16057	28175

Continua

Quadro 10. Importação de Mercadorias Segundo Capítulos do SH - Luanda

Secções e Capítulos	Mil Kz	USD	1º Trimestre	2º Trimestre	3º Trimestre	4º Trimestre
84238200 - - De capacidade superior a 30 KG mas não sup. a 5 000 KG	12 204	145 939	36 154	20 023	35 085	54 677
84238900 - - Outros	8 671	103 691	24 111	16 368	15 568	47 644
84239000 - Pesos para quaisquer balanças; partes de aparelhos ou instrumentos de pesagem, ...	4 652	55 625	4 054	2 732	2 303	46 536
84241000 - Extintores mesmo carregados	60 115	718 844	74 048	226 240	169 170	249 386
84242000 - Pistolas aerográficas e aparelhos semelhantes	39 873	476 793	33 701	157 653	77 714	207 725
84243000 - Máquinas e aparelhos do jacto de areia de jacto de vapor e aparelhos de jacto semelhantes	77 503	926 768	161 733	182 384	152 847	429 804
84248100 - - P/ agricultura ou horticultura	77 251	923 754	83 906	170 033	306 089	363 726
84248900 - - Outros	79 279	948 008	313 654	123 856	267 043	243 455
84249000 - Partes	31 324	374 562	99 474	141 876	76 848	56 364
84251100 - - De motor eléctrico	13 825	165 312	51 053	76 285	330	37 644
84251900 - - Outros	18 611	222 543	88 663	58 196	49 358	26 326
84252000 - Guinchos, para elevação e descida de gaiolas nos poços de minas	692	8 276	0	0	0	8 276
84253100 - - De motor eléctrico	114 254	1 366 229	32 763	330 039	903 926	99 501
84253900 - - Outros	18 655	223 070	29 869	72 582	75 670	44 949
84254100 - - Macacos elevadores, fixos de veículos, para garagens	15 781	188 702	24 119	119 384	11 197	34 002
84254200 - - Outros macacos, hidráulicos	64 713	773 832	240 181	188 611	181 179	163 861
84254900 - - Outros	65 564	783 999	125 004	58 705	532 331	67 959
84261100 - - Pontes e vigas, rolantes, de suportes fixos	9 317	111 417	79 801	16 387	0	15 229
84261200 - - Pórticos móveis de pneumáticos e carros-pórticos	38	453	0	0	0	453
84261900 - - Outros	81 093	969 695	199 315	19 678	443 176	307 526
84262000 - Guindastes ou gruas de torre	288 980	3 455 574	542 304	1 354 780	696 419	862 071
84263000 - Guindastes/ gruas de pórticos	123 827	1 480 697	8 144	97 312	1 359 181	16 060
84264100 - - De pneumáticos	244 993	2 929 579	446 455	280 210	363 480	1 839 434
84264900 - - Outros	87 264	1 043 485	131 739	812 732	66 380	32 634
84269100 - - Próprios para serem montados em veíc. rodoviários	4 163	49 779	34 751	7 436	0	7 592
84269900 - - Outros	6 823	81 583	21 528	11 155	32 821	16 079
84271000 - Autopropulsores, de motor eléctricos	26 869	321 299	59 204	68 920	4 381	188 794
84272000 - Outros autopropulsores	425 615	5 089 425	1 464 670	435 254	1 990 967	1 198 534
84279000 - Outros	133 720	1 599 003	306 920	432 133	523 117	336 833
84281000 - Elevadores e monta-cargas	89 781	1 073 581	51 197	102 361	727 315	192 708
84282000 - Aparelhos elevadores ou transportadores, pneumáticos	16 999	203 266	195 400	6 634	121	1 111
84283100 - - Especialmente concebidos para uso subterrâneo	6 512	77 869	0	0	77 869	0
84283200 - - Outros, de balde	21 349	255 282	270	0	195 513	59 499
84283300 - - Outros, de tira ou correia	23 813	284 746	0	5 537	276 306	2 903
84283900 - - Outros	553 566	6 619 450	2 186 983	2 014 632	1 658 752	759 083
84284000 - Escadas e tapetes, rolantes	87 255	1 043 376	1 732	8 904	1 017 659	15 081
84289000 - Outras máquinas e aparelhos	74 750	893 853	445 287	66 187	327 567	54 812
84291100 - - De lagartas	683 252	8 170 214	970 945	2 062 196	1 592 716	3 544 357
84291900 - - Outros	202 672	2 423 521	398 388	376 747	480 664	1 167 722
84292000 - Niveladores	362 799	4 338 293	1 403 548	1 336 945	552 537	1 045 263
84293000 - Raspo-transportadoras	54 073	646 592	0	0	646 592	0
84294000 - Compactadores de rolos ou cilindros compressores	184 178	2 202 366	390 711	615 283	717 430	478 942
84295100 - - Carregadores e pás carreg. de carregamento frontal	1 910 919	22 850 444	5 115 117	5 610 782	6 214 617	5 909 928
84295200 - - Máquinas cuja superestrutura é capaz de efectuar uma rotação de 360º	274 630	3 283 980	208 136	896 897	1 137 280	1 041 667

Continua

Quadro 10. Importação de Mercadorias Segundo Capítulos do SH - Luanda

Secções e Capítulos	Mil Kz	USD	1º Trimestre	2º Trimestre	3º Trimestre	4º Trimestre
84295900 - - Outras	1 160 385	13 875 687	2 266 629	1 572 319	4 397 258	5 639 481
84301000 - Bate-estacas, arranca estacas	6 175	73 841	6 142	0	0	67 699
84303100 - - Autopropulsores	1 208	14 442	0	0	14 442	0
84303900 - - Outros	24 024	287 270	0	0	270 271	16 999
84304100 - - Autopropulsoras	16 373	195 786	0	195 786	0	0
84304900 - - Outras	609 393	7 287 011	76 388	1 118 276	5 868 029	224 318
84305000 - Outras máquinas e aparelhos autopropulsores	8 331	99 617	254	50 639	76	48 648
84306100 - - Máquinas de comprimir ou compactar	13 955	166 871	75 992	36 711	26 071	28 097
84306900 - - Outras	21 224	253 787	160 961	75 878	16 206	742
84311000 - Das máquinas e aparelhos da posição 8425	25 302	302 552	47 621	64 325	176 738	13 868
84312000 - Das máquinas e aparelhos da posição 8427	16 481	197 082	25 908	59 714	63 571	47 889
84313100 - - De elevadores, monta-cargas ou de escadas rolantes	66 624	796 684	337 625	333 924	113 189	11 946
84313900 - - Outras	627 036	7 497 990	917 168	1 144 119	1 335 060	4 101 643
84314100 - - Baldes, mesmo de mandíbulas, pás, ganchos e tenases	51 774	619 108	8 731	393 940	68 886	147 551
84314200 - - Lâminas para bulldozers ou angledozers	4 968	59 412	26 062	26 835	0	6 515
84314300 - - Partes das máquinas de sondagem ou de perf. das suas subpos. 8430 41 ou 8430 49	10 822 985	129 419 383	41 534 260	33 686 027	27 308 531	26 890 565
84314900 - - Outras	2 056 897	24 596 015	4 345 794	6 201 955	8 351 278	5 696 988
84321000 - Arados e charruas	37 149	444 221	219 079	40 439	93 948	90 755
84322100 - - Grades de discos	16 612	198 644	118 980	8 206	32 985	38 473
84322900 - - Outros	32 176	384 759	21 509	16 502	331 607	15 141
84323000 - Semeadores, plantadores e transplantadores	17 723	211 924	16 400	5 724	64 306	125 494
84324000 - Espalhadores de estrumes e distrib. de adubos e fertilizantes	1 413	16 892	6 781	0	1 645	8 466
84328000 - Outras máquinas e aparelhos	18 526	221 527	169 861	1 228	29 081	21 357
84329000 - Partes	11 763	140 665	62 808	12 955	23 412	41 490
84331100 - - Motorizados, cujo dispos. de corte gire num plano horizontal	5 437	65 015	8 821	33 788	3 393	19 013
84331900 - - Outros	4 986	59 617	15 144	13 101	14 289	17 083
84332000 - Ceifeiras, incluídas as barras de corte para montagem em tractores	691	8 261	0	6 920	1 341	0
84333000 - Outras máq. e apar. para colher e dispôr o feno em molhos	16	193	0	193	0	0
84334000 - Enfardadeiras de palha ou de forragem, incluídas as enfardadeiras-apanhadeiras	2 392	28 600	19 454	0	0	9 146
84335100 - - Ceifeiras-debulhadoras	2 801	33 496	0	0	0	33 496
84335200 - - Outras máquinas e aparelhos para debulha	184	2 201	0	0	2 201	0
84335300 - - Máquinas para colheita de raízes ou tubérculos	11 057	132 215	0	0	132 215	0
84335900 - - Outras	2 389	28 569	8 933	0	19 348	288
84336000 - Máquinas para limpar ou seleccionar, ovos, frutas, etc	24 591	294 051	30 090	260 922	0	3 039
84339000 - Partes	4 122	49 293	14 019	2 844	29 625	2 805
84341000 - Máquinas de ordenhar	100	1 195	1 195	0	0	0
84342000 - Máquinas e aparelhos, para	1 144	13 680	146	2 153	7 107	4 274
84349000 - Partes	1 740	20 807	8 732	1 144	0	10 931
84351000 - Máquinas e aparelhos	374	4 476	0	2 726	1 387	363
84359000 - Partes	1 371	16 398	1 359	11 942	3 097	0
84361000 - Máquinas e apar., para prep. de	389	4 650	0	0	4 650	0
84362100 - - Chocadeiras e criadeiras	887	10 610	2 894	2 280	0	5 436
84362900 - - Outros	10 274	122 849	0	2416	118537	1896

Continua

Quadro 10. Importação de Mercadorias Segundo Capítulos do SH - Luanda

Secções e Capítulos	Mil Kz	USD	1º Trimestre	2º Trimestre	3º Trimestre	4º Trimestre
84368000 - Outras máquinas e aparelhos	3 381	40 427	4 110	22 224	13 896	197
84369100 - -Partes de máquinas e aparelhos, para avicultura	8 308	99 342	58 135	39 980	762	465
84369900 - - Outras	236	2 817	1 109	0	1 708	0
84371000 - Máquinas para limpeza, selecção ou peneiração de grãos/de prod. hortícolas, secos	3 281	39 236	1 333	185	1 373	36 345
84378000 - Outras máquinas e aparelhos	31 211	373 210	29 635	166 331	72 327	104 917
84379000 - Partes	107 380	1 284 036	11 005	14 659	10 195	1 248 177
84381000 - Máquinas e aparelhos para as indústrias de panificação, etc	158 428	1 894 450	186 561	343 878	974 348	389 663
84382000 - Máquinas e aparelhos para indústria de confeitaria e de cacau ou de chocolate	3 235	38 684	14 811	3 388	5 886	14 599
84383000 - Máquinas e aparelhos para indústria de açúcar	1 991	23 812	0	0	0	23 812
84384000 - Máquinas e aparelhos para indústria de cervejeira	27 098	324 038	34 448	2 245	287 345	0
84385000 - Máquinas e aparelhos para preparação de carnes	20 006	239 231	20 211	80 253	39 163	99 604
84386000 - Máquinas e aparelhos para preparação de fruta ou de produto hortícolas	152 833	1 827 545	16 823	10 116	16 190	1 784 416
84388000 - Outras máquinas e aparelhos	138 827	1 660 074	78 199	36 551	693 649	851 675
84389000 - Partes	102 147	1 221 459	238 050	215 750	611 306	156 353
84391000 - Máquinas e aparelhos, para fabricação de pastas de matérias fibrosas celulósicas	1 648	19 703	19 703	0	0	0
84392000 - Máquinas e aparelhos para fabricação de papel ou cartão	1 741	20 817	5	37	1 687	19 088
84393000 - Máquinas e aparelhos para acabamento de papel ou cartão	335	4 010	0	0	2 404	1 606
84399900 - - Outras	1 025	12 252	2 918	6 391	1 140	1 803
84401000 - Máquinas e aparelhos	4 846	57 950	14 162	11 166	23 008	9 614
84409000 - Partes	2 917	34 886	0	0	8 214	26 672
84411000 - Cortadeiras	42 652	510 021	27 778	37 734	54 019	390 490
84412000 - Máquinas para fabricação de sacos, de quaisquer dimensão ou de envelopes	27	322	0	0	322	0
84414000 - Máquinas de moldar artigos de pastas de papel, ou de cartão	14 813	177 135	163 186	1 540	7 049	5 360
84418000 - Outras máquinas e aparelhos	21 771	260 330	4 743	234 158	6 655	14 774
84419000 - Partes	6 118	73 157	382	56 776	788	15 211
84421000 - Máquinas de compor por processo fotográfico	152	1 821	629	606	586	0
84422000 - Máquinas, aparelhos e material, para compôr caracteres tipográficos ...	919	10 987	5 511	0	5 476	0
84423000 - Outras máquinas, aparelhos e material	4 819	57 623	3 003	15 950	22 338	16 332
84424000 - Partes destas máquinas, aparelhos e material	2 846	34 035	9 055	4 190	8 140	12 650
84425000 - Caracteres tipográficos, clichés, blocos, cilindros e out. elementos de impressão, etc.	16 502	197 329	832	177 459	15 883	3 155
84431100 - - Alimentados por bobinas	24 567	293 768	142 200	151 568	0	0
84431900 - - Outras máquinas e aparelhos de impressão	1 175	14 049	317	1 549	12 183	0
84432900 - - Outros	1 812	21 673	14 548	0	182	6 943
84433000 - Máquinas e aparelhos de impressão, flexográficos	2 267	27 111	475	23 923	2 062	651
84435100 - - Máquinas de impressão de jacto de tinta	6 835	81 727	50 427	6 888	5 488	18 924
84435900 - - Outras	7 625	91 180	33 941	23 921	26 646	6 672
84436000 - Máquinas auxiliares	1 619	19 360	8 167	0	0	11 193

Continua

Quadro 10. Importação de Mercadorias Segundo Capítulos do SH - Luanda

Secções e Capítulos	Mil Kz	USD	1º Trimestre	2º Trimestre	3º Trimestre	4º Trimestre
84439000 - Partes	24 477	292 688	35 497	44 258	173 759	39 174
84440000 Máquinas para extrusar,estirar, texturizar, ou cortar matérias têxteis, sintéticas ou artificiais	28 394	339 531	60 202	4 107	269 283	5 939
84451900 - - Outras	1 654	19 780	50	468	0	19 262
84452000 - Máquinas para fiação de matérias têxteis	1	11	0	11	0	0
84454000 - Máquinas de bobinar ou de dobrar matérias têxteis	1 904	22 764	373	0	0	22 391
84459000 - Outras	337	4 030	2 826	1 204	0	0
84463000 - Para tecidos de largura sup. a 30cm, sem lançadeiras	7	84	0	0	0	84
84472000 - Teares rectilíneos p/ malhas; máquinas, de costura por entrelaçamento	2	27	0	27	0	0
84479000 - Out. teares p/ fabricar malhas	1 212	14 498	0	2 988	0	11 510
84481900 - - Outros	21 250	254 101	6 824	0	0	247 277
84482000 - Partes e acessórios das máquinas da posição 8444 ou das suas máquinas e aparelhos auxiliares	4	43	0	0	0	43
84483100 - - Guarnições de cardas	3	30	0	0	0	30
84483200 - - De Máquinas para prep. de matérias têxteis, excepto guarnições de cardas	48	579	579	0	0	0
84483900 - - Outros	113	1 354	0	217	0	1 137
84484200 - - Pentas liços e quadros de liços	16	190	0	0	0	190
84484900 - - Outras máquinas e aparelhos auxiliares	182	2 173	748	1 425	0	0
84485900 - - Outros	1	9	0	0	9	0
84490000 Máquinas e aparelhos, para fabricação, ou acabamentos de feltro ou falsos tecidos, em peças ou em formas determinadas, etc.	222	2 650	0	0	2 650	0
84501100 - - Máquinas inteiramente automáticas	417 776	4 995 698	596 618	799 931	1 387 362	2 211 787
84501200 - - Outras máquinas, com secador centrífugo incorporados	74 023	885 160	161 552	145 333	153 079	425 196
84501900 - - Outras	72 323	864 822	85 686	157 151	428 946	193 039
84502000 - Máquinas de capacidade sup. a 10 kg, em peso de roupa seca	14 421	172 445	18 249	104 634	43 575	5 987
84509010 - - Partes das máq. da subpos. 845011, 845012 e 845019	5 290	63 259	33 216	7 596	10 038	12 409
84509020 - - Partes das máquinas da subposição 845020	267	3 195	2 015	0	1 095	85
84511000 - Máquinas para lavar a seco	7 562	90 430	2 774	19 765	63 425	4 466
84512100 - - De capacidade não superior a 10 kg, em peso de roupa seca	3 711	44 378	12 218	17 054	4 067	11 039
84512900 - - Outras	15 191	181 655	13 548	69 476	72 547	26 084
84513000 - Máquinas e prensas, para engomar (passar), incluídas as prensas fixadoras	15 176	181 472	89	46 442	99 794	35 147
84514000 - Máquinas para lavar, branquear ou tingir	8 156	97 525	23 723	27 764	6 295	39 743
84515000 - Máquinas p/enrolar desenrolar, dobrar, cortar ou dentear tecidos	130	1 554	0	0	1 554	0
84518000 - Outras máquinas e aparelhos	3 675	43 947	283	13 963	21 531	8 170
84519010 - -Partes das máquinas da subposição 845110	386	4 617	2 232	2 385	0	0
84519030 - -Partes das máquinas da subposições 845129 a 845180	180	2 150	86	1 680	362	22

Continua

Quadro 10. Importação de Mercadorias Segundo Capítulos do SH - Luanda

Secções e Capítulos	Mil Kz	USD	1º Trimestre	2º Trimestre	3º Trimestre	4º Trimestre
84521000 - Máquinas de costura de uso doméstico	21 743	260 003	41 067	91 887	89 449	37 600
84522100 - - Unidades automáticas	4 243	50 734	0	39 973	104	10 657
84522900 - - Outras	22 673	271 117	179 424	13 834	9 723	68 136
84523000 - Agulhas para máquinas de costura	66	788	346	78	189	175
84524010 - - De máquinas da subposição 845210	544	6 510	314	3 049	198	2 949
84529010 - - Das máquinas da subposição 845210	51	614	438	152	24	0
84529020 - - Das máquinas das subposições 845221 e 845229	718	8 588	5 712	2 074	754	48
84531000 - Máquinas e aparelhos, para preparar, curtir ou trabalhar couros ou peles	38	457	457	0	0	0
84539000 - Partes	42	501	0	501	0	0
84541000 - Conversores	8	90	0	0	90	0
84542000 - Lingoteiras e cadinhos ou colheres de fundição	22	265	0	247	18	0
84543000 - Máquinas de vazar (moldar)	697	8 333	0	8 054	279	0
84549000 - Partes	445	5 327	0	1 641	3 686	0
84551000 - Laminadores de tubos	279	3 331	0	2 958	0	373
84552200 - - Laminadores a frio	20 821	248 968	0	0	248 968	0
84553000 - Cilindros de laminadores	1	11	0	11	0	0
84559000 - Outras partes	312	3 734	0	1 861	0	1 873
84562000 - Operando por ultra-som	416	4 970	0	0	4 970	0
84569900 - - Outras	438	5 241	0	160	0	5 081
84572000 - Máquinas de sistema monoestático	6 938	82 963	0	0	0	82 963
84581100 - - De comando numérico	490	5 855	0	0	384	5 471
84581900 - - Outros tornos horizontais	6 948	83 081	27 095	6 571	27 527	21 888
84589900 - - Outros	4 913	58 749	16 010	4 707	29 865	8 167
84591000 - Unidade com cabeça deslisante	1 571	18 786	0	1 931	5 018	11 837
84592100 - - De comando numérico	129	1 544	0	1 544	0	0
84592900 - - Outras máq. para perfurar	10 703	127 979	54 652	16 720	21 378	35 229
84593900 - - Out. brocadoras-fresadoras	765	9 145	5 473	0	0	3 672
84594000 - Outras máquinas para brocar	3 579	42 797	42 257	0	349	191
84595900 - - Outras de fresar, de consola	850	10 167	0	2 485	4 022	3 660
84596900 - - Outras máquinas para fresar	10 680	127 709	53 483	5 586	12 279	56 361
84597000 - Outras máquinas para roscar	2 702	32 315	13 147	326	5 518	13 324
84601100 - - De comando numérico	296	3 544	3 544	0	0	0
84601900 - - Outras máquinas ferramentas	3 109	37 178	5 233	3 477	15 184	13 284
84602900 - - Out. máquinas para rectificar	5 624	67 255	22 568	44 113	574	0
84603900 - - Outras máquinas para afiar	4 539	54 274	7 347	34 826	486	11 615
84604000 - Máquinas para brunir ou para rodar (alisar por fricção)	1 316	15 739	235	15 106	0	398
84609000 - - Outras	1 876	22 436	3 210	873	5 715	12 638
84611000 - Máquinas para aplainar	355	4 250	4 250	0	0	0
84612000 - Plainas-limadoras e máquinas para escatelar	3 206	38 338	0	0	822	37 516
84613000 - Máquinas para brochar	36	428	0	0	0	428
84614000 - Máquinas para cortar ou acabar engrenagens	1 697	20 293	4 484	8 269	5 525	2 015
84615000 - Máquinas para serrar ou seccionar	27 399	327 630	59 959	100 805	99 030	67 836
84619000 - Outras	37 355	446 685	24 160	4 207	386 714	31 604
84621000 - Máquinas, (incluídas as prensas), para forjar ou estampar, martelos-pilões, etc.	22 696	271 397	4 063	98 593	45 693	123 048
84622100 - - De comando numérico	6 722	80 379	0	31 544	48 835	0

Continua

Quadro 10. Importação de Mercadorias Segundo Capítulos do SH - Luanda

Secções e Capítulos	Mil Kz	USD	1º Trimestre	2º Trimestre	3º Trimestre	4º Trimestre
84622900 - - Outras máquinas ferramentas, etc.	60 386	722 080	190 305	50 402	400 079	81 294
84623100 - - De comando numérico	9 847	117 753	115 587	2 166	0	0
84623900 - - Out. máquinas para cisalhar	19 934	238 369	2 036	47 272	183 921	5 140
84624900 - - Outras para puncionar ou chanfrar, etc.	4 917	58 802	16 916	19 083	12 882	9 921
84629100 - - Prensas hidráulicas	15 462	184 896	73 247	65 391	24 325	21 933
84629900 - - Outras	27 517	329 048	210 945	35 191	20 536	62 376
84631000 - Bancas p/ estirar barras, tubos, perfis, fios ou semelhantes	812	9 713	9 713	0	0	0
84632000 - Máquinas para fazer roscas, interna ou externas por colagem ou laminagem	1 587	18 977	43	0	18 934	0
84633000 - Máquinas para trabalhar arames e fios de metal	15 957	190 809	1 490	50 820	0	138 499
84639000 - - Outras máquinas-ferramentas p/ trabalhar metais	4 981	59 560	7 015	10 060	26 468	16 017
84641000 - Máquinas para serrar	9 536	114 035	75 944	20 187	15 965	1 939
84642000 - Máquinas p/ esmerilar ou polir	8 525	101 944	14 024	60 008	853	27 059
84649000 - - Outras máquinas-ferramentas p/ trabalhar pedras	23 261	278 148	78 663	55 184	63 421	80 880
84651000 - Máquinas-ferramentas capazes de efectuar diferentes tipos de operações sem troca de ferramentas	20 526	245 443	61 250	14 867	160 568	8 758
84659100 - - Máquinas de serrar	60 611	724 772	64 006	177 422	303 852	179 492
84659200 - - Máquinas para desbastar ou aplinar; máquinas para fresar ou emoldurar	32 396	387 386	68 391	5 234	118 976	194 785
84659300 - - Máquinas para esmerilar, lixar ou polir	7 047	84 268	6 374	3 690	61 952	12 252
84659400 - - Máquinas para arquear ou para reunir	1 308	15 637	3 780	2 102	54	9 701
84659500 - - Máquinas furar ou para escatelar	7 317	87 499	18 806	6 980	10 006	51 707
84659600 - - Máquinas para fender, seccionar ou desenrolar	8 804	105 275	0	2 375	204	102 696
84659900 - - Outras	43 355	518 431	59 305	60 489	91 544	307 093
84661000 - Portas-ferramentas e feiras abertura automática	4 465	53 390	21 371	15 324	7 972	8 723
84662000 - Portas-peças	1 411	16 867	753	1 599	1 261	13 254
84663000 - Dispositivos diversos e outros dispositivos especiais, para máquinas-ferramentas	2 006	23 992	11 598	988	10 081	1 325
84669100 - - P/ máquinas da posição 8464	5 450	65 165	20 043	15 888	17 004	12 230
84669200 - - P/máquinas da posição 8465	24 206	289 447	148 469	21 902	9 266	109 810
84669300 - - Para máquinas das posições 8456 a 8461	408 664	4 886 738	30 716	3 989 928	722 424	143 670
84669400 - - Para máquinas das posições 8462 a 8463	5 553	66 407	41 335	1 198	7 069	16 805
84671100 - -Pneumáticas: Rotativas	8 123	97 135	35 903	4 912	27 222	29 098
84671900 - - Outras ferramentas pneumáticas	67 195	803 503	96 149	318 924	177 913	210 517
84678100 - - Serras de corrente	6 373	76 210	24 029	10 350	27 302	14 529
84678900 - - Outras ferramentas	73 809	882 601	151 565	184 400	345 652	200 984
84679100 - - De serras de corrente	787	9 416	6 260	1 081	1 287	788
84679200 - - De ferramentas pneumáticas	4 915	58 774	11 447	12 425	4 443	30 459
84679900 - - Outras partes	6 377	76 253	12 673	14 128	879	48 573
84681000 - Maçaricos de uso manual	7 587	90 726	16 163	12 074	42 356	20 133
84682000 - Outras máq. e aparelhos a gás	2 516	30 085	8 914	5 402	14 021	1 748
84688000 - Outras máquinas e aparelhos	37 347	446 586	105 879	67 762	133 231	139 714
84689000 - Partes	6 695	80 062	24 029	20 053	20 043	15 937

Continua

Quadro 10. Importação de Mercadorias Segundo Capítulos do SH - Luanda

Secções e Capítulos	Mil Kz	USD	1º Trimestre	2º Trimestre	3º Trimestre	4º Trimestre
84691100 - - Máq. de tratamentos de textos	275	3 293	2 899	0	394	0
84691200 - Máquinas de escrever, automáticas	1 223	14 627	0	4 456	9 555	616
84692000 - Outras máquinas de escrever, eléctricas	227	2 719	0	1 471	1 248	0
84692100 - - De peso não superior a 12 kg, excluído o estojo	6 284	75 146	12 557	3 172	2 746	56 671
84692900 - - Outras máquinas de escrever	893	10 684	163	2 851	1 098	6 572
84693000 - Outras máquinas de escrever, não eléctricas	166	1 981	150	452	410	969
84693100 - - De peso não superior a 12 kg, excluído o estojo	4 821	57 645	3 118	717	53 810	0
84693900 - - Outras	4 224	50 515	3 236	573	46 706	0
84701000 - Calculadoras electrónicas capazes de funcionar sem fonte externa de energia eléctrica ...	21 826	260 996	45 610	21 821	65 979	127 586
84702100 - - Com dispositivo impressor incorporado	2 487	29 739	2 433	4 602	3 668	19 036
84702900 - - Out.calculadoras electrónicas	9 417	112 601	12 590	9 097	74 283	16 631
84703000 - Outras máquinas de calcular	18 801	224 816	74 773	54 363	31 206	64 474
84704000 - Máquinas de contabilidade	884	10 568	0	4 021	1 791	4 756
84705000 - Caixas registadoras	21 637	258 731	24 233	9 414	18 400	206 684
84709000 - - Outras	699	8 354	780	4 704	2 870	0
84711000 - Máquinas automáticas para processamento de dados, analógicas ou híbridas	53 043	634 280	31 034	78 502	481 965	42 779
84713000 - Máquinas automáticas para proces. de dados digitais, portáteis, de peso não superior a 10 kg ...	278 972	3 335 900	692 036	637 784	952 146	1 053 934
84714100 - - Contendo, no mesmo corpo, pelo menos, uma unidade central de processamento...	488 866	5 845 777	1 230 416	808 396	1 600 667	2 206 298
84714900 - - Outras, apresentadas sob a forma de sistemas	656 557	7 850 997	2 221 853	1 150 064	1 361 761	3 117 319
84715000 - Unidades de proces. digitais, excepto as da subposições 847141 e 847149, ...	114 298	1 366 761	347 225	208 549	628 096	182 891
84716000 - Unidades de entrada e saída, podendo conter no mesmo corpo unidade de memória	1 181 948	14 133 536	4 174 254	2 720 580	3 986 981	3 251 721
84717000 - Unidades de memória	182 137	2 177 966	511 562	526 313	567 858	572 233
84718000 - Outras unidades, de máquinas automáticas p/proces. de dados	204 175	2 441 489	769 734	408 425	533 458	729 872
84719000 - - Outras	166 141	1 986 687	461 020	649 993	454 837	420 837
84721000 - Duplicadores	14 691	175 678	45 751	13 998	81 410	34 519
84722000 - Máquinas para imprimir endereços ou para estampar placas de endereços	4 987	59 633	5 015	12 084	16 875	25 659
84723000 - Máquinas para seleccionar, dobrar, envelopar ou cintar correspondência,...	942	11 270	2 968	383	7 873	46
84729000 - - Outras	235 163	2 812 040	284 755	1 124 372	560 374	842 539
84731000 - Partes e acessórios, das máquinas da posição 8469	2 955	35 330	46	15 874	14 630	4 780
84732100 - - Das calculadoras electrónicas das subposições 847010, 847021 ou 847029	1 245	14 892	12 962	1 930	0	0
84732900 - - Outros acessórios	884	10 572	8 061	406	264	1 841
84733000 - Partes e acessórios, das máquinas da posição 8471	1 401 573	16 759 767	4 340 862	3 180 576	3 285 879	5 952 450
84734000 - Partes e acessórios, das máquinas da posição 8472	9 654	115 440	34 277	28 258	27 382	25 523

Continua

Quadro 10. Importação de Mercadorias Segundo Capítulos do SH - Luanda

Secções e Capítulos	Mil Kz	USD	1º Trimestre	2º Trimestre	3º Trimestre	4º Trimestre
84735000 - Partes e acessórios q/ podem ser utilizados, indiferentemente com as máq. e apar. de duas ou mais das posições 8469 a 8472	424	5 067	0	1 211	3 741	115
84741000 - Máquinas e aparelhos, para selec., peineirar, separar/ lavar	1 192 134	14 255 329	2 559 590	39 998	632 812	11 022 929
84742000 - Máquinas e aparelhos, para esmagar, moer ou pulverizar	412 831	4 936 563	195 799	2 844 000	1 389 009	507 755
84743100 - - Betoneiras e aparelhos para amassar cimento	195 679	2 339 900	473 299	806 920	486 295	573 386
84743200 - - Máquinas para misturar matérias minerais com betume	149 576	1 788 607	338 601	842 135	84 742	523 129
84743900 - - Outros	22 338	267 110	52 498	81 543	85 202	47 867
84748000 - Outras máquinas e aparelhos	708 717	8 474 719	1 667 407	2 473 840	1 595 636	2 737 836
84749000 - Partes	35 992	430 386	68 359	68 225	209 136	84 666
84749010 - - Das máquinas das subposições 8474 10 e 847420	237 864	2 844 331	462 424	280 054	1 683 407	418 446
84749020 - - Das máquinas das subposições 8474 31, 8474 32 e 8474 39	16 348	195 483	26 498	99 514	10 986	58 485
84749090 - - De outras máq. e aparelhos	191 210	2 286 452	324 284	972 429	920 336	69 403
84751000 - Máquinas p/ montagem de lâmpadas, tubos ou válvulas eléctricos e electrónicos, ou lâmpadas de luz-relâmpago, ...	3 411	40 793	0	0	40 793	0
84752900 - - Outras	572	6 841	0	83	6 758	0
84759000 - Partes	6 507	77 809	1 580	58	54 958	21 213
84762100 - - Com dispositivo de aquecimento ou de refrigeração incorporado	1 584	18 946	0	0	0	18 946
84762900 - - Outras	214	2 559	0	0	0	2 559
84768100 - - Com dispositivo de aquec. ou de refrigeração incorporada	28	340	0	0	340	0
84768900 - - Outras	5 133	61 381	27 487	5 521	26 616	1 757
84769000 - Partes	655	7 831	7 413	418	0	0
84771000 - Máq. de moldar por injeção	55 619	665 085	105 324	333 288	189 573	36 900
84772000 - Extrusores	12 092	144 596	48 513	82 347	13 736	0
84773000 - Máquinas de moldar por sopro	96 614	1 155 290	333	125 948	75 320	953 689
84775100 - - Para moldar ou recauchutar pneumáticos ou para dar forma a câmara de ar	1 926	23 032	2 271	5 293	3 198	12 270
84775900 - - Outros	2 229	26 653	14 981	8 791	0	2 881
84778000 - Outras máquinas e aparelhos	43 093	515 294	7 797	24 539	448 164	34 794
84779000 - Partes	59 651	713 296	35 901	149 534	263 610	264 251
84781000 - máquinas e aparelhos	12	147	147	0	0	0
84789000 - Partes	6 889	82 383	12 574	11 710	7 168	50 931
84791000 - Máquinas e aparelhos, p/obras públicas, construção civil ou trabalhos semelhantes	168 228	2 011 645	107 906	260 656	922 754	720 329
84792000 - Máquinas e aparelhos, para extração ou prep. de óleos ou gorduras vegetais fixos ou de óleos ou de gorduras animais	20 389	243 805	243 805	0	0	0
84793000 - Prensas para fabricação de painés de partículas, de fibras de madeiras ...	14 063	168 167	0	0	162 422	5 745
84796000 - Aparelhos de evaporação para arrefecimento do ar	977	11 684	0	59	8 124	3 501
84798100 - - Para tratamento de metais, incluídas as bobinadoras para enrolamento eléctrico	32 142	384 351	1 896	348 124	399	33 932
84798200 - - Para misturar, amassar, esmagar, moer, separar, peneirar, homogeneizar...	41 461	495 783	69 080	63 701	224 937	138 065

Continua

Quadro 10. Importação de Mercadorias Segundo Capítulos do SH - Luanda

Secções e Capítulos	Mil Kz	USD	1º Trimestre	2º Trimestre	3º Trimestre	4º Trimestre
84798900 - - Outros	869 874	10 401 806	1 530 097	1 973 010	4 114 716	2 783 983
84799010 - - Das máquinas das subposições 8479 10 e 8479 20	14 888	178 023	4 349	55 553	21 363	96 758
84799020 - - Das máquinas da subposição 8479 30	1	14	14	0	0	0
84799090 - - De out.máquinas e aparelhos	119 809	1 432 651	409 749	178 048	481 329	363 525
84801000 - Caixas de fundição	1 985	23 733	6 857	0	16 876	0
84802000 - Placas de fundo para moldes	1 347	16 103	16 103	0	0	0
84803000 - Modelos para moldes	1 432	17 128	14 488	2 640	0	0
84804900 - - Outros	4 399	52 602	27 513	10 944	0	14 145
84805000 - Moldes, para vidro	4 877	58 322	0	0	40 519	17 803
84806000 - Moldes, p/ matérias minerais	50 390	602 556	57 295	284 695	159 302	101 264
84807100 - - Para moldagem por injeção ou compressão	95 847	1 146 122	359 602	180 768	315 682	290 070
84807900 - - Outros	26 906	321 736	21 384	63 851	178 753	57 748
84811000 - Válvulas redutoras de pressão	334 617	4 001 296	859 445	635 374	677 714	1 828 763
84812000 - Válvulas p/transmissões óleos hidráulicas ou pneumáticos	14 214	169 963	5 804	13 917	76 021	74 221
84813000 - Válvulas de retenção	26 474	316 566	124 506	72 164	57 714	62 182
84814000 - Válvulas de segurança ou de alívio	123 920	1 481 814	153 537	266 374	759 560	302 343
84818000 - Outros dispositivos	754 393	9 020 897	2 650 548	2 363 810	1 966 242	2 040 297
84819000 - Partes	287 770	3 441 099	302 042	741 312	546 984	1 850 761
84821000 - Rolamentos de esferas	101 975	1 219 403	231 567	354 238	244 210	389 388
84822000 - Rolamentos de roletes cónicos, incluídos os conjuntos constituídos por cones e roletes cónicos	7 090	84 786	16 340	15 336	25 746	27 364
84823000 - Rolamentos de roletes em forma de tonel	1 479	17 687	349	3 315	1 650	12 373
84824000 - Rolamentos de agulhas	3 633	43 439	20 036	8 101	7 420	7 882
84825000 - Rolamentos de roletes de cilíndricos	7 936	94 893	28 497	43 368	11 905	11 123
84828000 - Outros, incluídos os rolamentos combinados	168 931	2 020 050	349 012	610 972	585 511	474 555
84829100 - - Esferas, roletes e agulhas	5 652	67 580	12 112	19 208	22 851	13 409
84829900 - - Outras	14 726	176 091	38 986	51 590	45 319	40 196
84831000 - Veios de transmissão, cambotas e manivelas	69 139	826 747	169 400	231 566	211 924	213 857
84832000 - Chumaceiras, com rolamentos incorporados	27 441	328 139	276 391	21 896	15 374	14 478
84833000 - Chumaceiras sem rolamentos bronzes	48 567	580 751	168 852	169 538	119 607	122 754
84834000 - Engrenagens e rodas de fricção, excepto rodas dentadas simples e outros órgãos elementares de transmissão, incluídos os conversores binários	218 293	2 610 314	299 439	569 652	1 218 222	523 001
84835000 - Volantes e polias, incluídas as polias para cadernais	30 456	364 189	109 522	85 400	95 943	73 324
84836000 - Embraiagens e dispositivos de acoplamento, incluídas as juntas de articulação	28 885	345 406	67 908	49 550	156 980	70 968
84839000 - Partes	26 888	321 525	39 853	40 707	179 971	60 994
84841000 - Juntas metaloplásticas	94 558	1 130 713	135 196	187 256	428 095	380 166
84842000 - Juntas de vedação mecânicas	95 635	1 143 583	161 166	275 898	290 031	416 488
84849000 - Outros	149 864	1 792 047	664 165	436 917	377 225	313 740
84851000 - Hélices p/embarcações,s/ pás	2 537	30 341	543	28 279	0	1 519
84851010 - - Para motores de fixação externa ao casco	7 218	86 308	3 568	77 562	2 708	2 470
84851090 Para outros motores	18 237	218 079	82 857	84 739	44 347	6 136
84859000 - Outras	186 054	2 224 802	560 951	392 926	650 147	620 778

Continua

Quadro 10. Importação de Mercadorias Segundo Capítulos do SH - Luanda

Secções e Capítulos	Mil Kz	USD	1º Trimestre	2º Trimestre	3º Trimestre	4º Trimestre
85011000 - Motores, de potência não superior a 37,5 W	73 240	875 789	270 564	112 518	146 669	346 038
85012000 - Motores universais de potência superior a 37,5 W	11 874	141 993	23 935	60 233	43 634	14 191
85013100 -- De Potência não sup.a 750 W	37 109	443 741	54 487	157 131	24 792	207 331
85013200 -- De potência superior a 750 W mas não superior a 75 kW	57 954	692 999	187 074	138 700	224 948	142 277
85013300 -- De potência superior a 75 k W mas não superior 375 kW	6 928	82 842	3 712	10 745	60 019	8 366
85013400 -- De potência sup. a 375 k W	6 078	72 680	68 104	460	4 116	0
85014000 - Outros motores de corrente alterna, monofásicos	30 620	366 148	126 310	112 163	66 505	61 170
85015100 -- De potência não sup. a 750 W	4 579	54 759	6 863	20 435	21 841	5 620
85015200 -- De potência superior a 750 W mas não superior a 75 kW	18 690	223 487	59 947	99 905	39 243	24 392
85015300 -- De potência superior a 75 kW	12 887	154 106	9 570	0	24 124	120 412
85016100 -- De potência não sup. 75 kVA	72 777	870 252	121 211	270 069	235 164	243 808
85016200 -- De potência a 75 kVA mas não superior a 375 kVA	18 077	216 165	23 816	36 406	86 939	69 004
85016300 -- De potência superior a 375 kVA mas não superior 750 kVA	17 338	207 326	9 777	24 184	143 702	29 663
85016400 -- De potência sup. a 750 kVA	13 191	157 739	138 721	13 342	0	5 676
85021100 -- De potência não sup.a 75 kVA	1 896 926	22 683 109	7 587 964	5 566 964	5 178 200	4 349 981
85021200 -- De potência superior a 75 kVA mas não superior a 375 kVA	688 929	8 238 098	2 616 709	1 420 140	2 205 693	1 995 556
85021300 -- De potência sup. a 375 kVA	929 051	11 109 432	1 270 278	2 413 839	5 158 001	2 267 314
85022000 - Grupos electrogéneos de motor de pistão, de ignição por faísca, (motor de explosão)	2 068 526	24 735 081	9 311 001	6 055 645	4 163 754	5 204 681
85023900 -- Outros grupos electrogénios	82 762	989 649	74 262	415 785	478 043	21 559
85024000 - Conversores rotativos, eléctricos	6 908	82 605	14 820	51 600	1 117	15 068
85030000 Partes reconhecíveis como exclusiva ou principalmente destinadas as máquinas das posições 85 01e 85 02	215 969	2 582 517	724 915	842 693	685 668	329 241
85041000 - Balastros para lâmpadas ou tubos de descarga	17 001	203 299	28 922	99 379	30 929	44 069
85042100 -- De Potência n/ sup.a 650 kVA	189 524	2 266 296	328 684	357 264	1 205 745	374 603
85042200 -- De potência sup. a 650 kVA mas não superior a 10 000 kVA	82 334	984 533	100 873	202 396	291 903	389 361
85042300 -- De potência sup.a 10 000 kVA	191	2 279	0	0	2 279	0
85043100 -- De potência não sup. a 1 kVA	42 630	509 761	114 623	146 637	102 073	146 428
85043200 -- De poência superior 1 kVA mas não superior a 16 kVA	36 269	433 695	12 336	360 666	23 343	37 350
85043300 -- De potência superior a 16 kVA mas não superior a 500 kVA	510 138	6 100 141	271 047	255 635	4 859 711	713 748
85043400 -- De potência sup. a 500 kVA	191 830	2 293 869	311 583	1 705 322	268 712	8 252
85044000 - Conversores estáticos	649 163	7 762 579	1 407 441	1 917 566	1 791 662	2 645 910
85045000 - Outras bobinas de rectância e de auto-indução	23 046	275 583	54 525	35 466	137 737	47 855
85049000 - Partes	28 418	339 821	56 359	50 787	78 677	153 998
85051100 -- De metal	1 976	23 625	6 766	8 518	356	7 985
85051900 -- Outros	2 934	35 080	13 524	4 936	10 401	6 219
85052000 - Acoplamentos, embraiagens, variadores de velocidade e freios electromagnéticos	3 470	41 488	11 728	16 477	9 852	3 431
85053000 - Cabeças de elevação, electromagnéticas	23	279	0	0	279	0
85059000 - Outros, incluídas as partes	13 545	161 963	37 440	18 805	18 299	87 419
85061000 -- Da bióxido de manganês	1 264 435	15 119 897	3 880 169	4 270 411	3 186 003	3 783 314
85063000 -- De óxido de mercúrio	547	6 539	44	495	5 433	567
85064000 -- De óxido de prata	515	6 156	6 144	0	0	12
85065000 -- De lítio	26 181	313 073	103 154	132 646	34 378	42 895

Continua

Quadro 10. Importação de Mercadorias Segundo Capítulos do SH - Luanda

Secções e Capítulos	Mil Kz	USD	1º Trimestre	2º Trimestre	3º Trimestre	4º Trimestre
85066000 - - De ar-zinco	2 668	31 905	29 830	2 075	0	0
85068000 - - Outras	605 784	7 243 864	1 161 020	1 384 816	2 095 949	2 602 079
85069000 - Partes	16 170	193 356	906	542	3 937	187 971
85071000 - De chumbo, do tipo utilizado p/ arranque dos motores de pistão	425 579	5 089 001	1 140 630	1 359 515	1 136 730	1 452 126
85072000 - Out. acumuladores de chumbo	34 307	410 241	64 820	266 407	41 818	37 196
85073000 - De níquel-cádmio	36 336	434 496	103 213	310 401	9 175	11 707
85074000 - De níquel-ferro	2 122	25 375	1 916	0	23 459	0
85078000 - Outros acumuladores	184 010	2 200 362	514 069	271 039	1 194 494	220 760
85079000 - Partes	11 816	141 295	14 214	28 804	50 045	48 232
85081000 - Perfuradoras de todos os tipos, incluídas as perfuradoras rotativas	50 560	604 592	162 550	108 815	163 002	170 225
85082000 - Serras e cortadeiras	20 264	242 316	37 154	80 343	61 882	62 937
85088000 - Outras ferramentas	91 523	1 094 415	139 297	260 053	257 824	437 241
85089000 - Partes	4 489	53 682	13 385	17 598	11 987	10 712
85091000 - Aspiradores de pó	18 359	219 536	22 450	50 320	80 255	66 511
85092000 - Enceradoras de pavimento	1 074	12 845	87	3 118	8 934	706
85093000 - Trituradores de restos de cozinha	733	8 770	1 409	1 065	1 856	4 440
85094000 - Trituradores e misturadores de alimentos; espremedores de frutas ou de produtos hortícolas	54 494	651 632	94 358	108 027	215 245	234 002
85098000 - Outros aparelhos	22 020	263 311	61 136	49 482	58 901	93 792
85099000 - Partes	14 175	169 499	40 878	9 155	89 742	29 724
85101000 - Aparelhos ou máquinas de barbear	3 658	43 737	1 995	1 979	27 298	12 465
85102000 - Máquinas de cortar cabelo ou de tosquiar	10 213	122 124	16 378	41 124	18 476	46 146
85103000 - Aparelhos ou máquinas de depilar	550	6 572	0	25	617	5 930
85109000 - Partes	46	553	517	0	36	0
85111000 - Velas de ignição	48 300	577 568	110 408	140 671	215 255	111 234
85112000 - Magnetos; dínamos-magnetos; volantes magnéticos	1 892	22 620	2 489	11 192	4 036	4 903
85113000 - Distribuidores; bobinas de ignição	8 021	95 908	13 212	35 211	26 445	21 040
85114000 - Motores de arranque, mesmo funcionando como geradores	60 787	726 880	165 017	220 538	161 459	179 866
85115000 - Outros geradores	37 293	445 941	124 574	130 321	116 651	74 395
85118000 - Out. aparelhos e dispositivos	35 163	420 470	49 228	201 493	89 579	80 170
85119000 - Partes	101 001	1 207 747	277 194	309 215	318 827	302 511
85121000 - Aparelhos de iluminação ou de sinalização visual dos tipos utilizados em bicicletas	2 287	27 353	6 136	2 697	12 120	6 400
85122000 - Out. aparelhos de iluminação ou de sinalização visual	170 943	2 044 110	458 887	641 755	498 795	444 673
85123000 - Aparelhos de sinalização acústica	12 280	146 837	24 440	25 878	44 629	51 890
85124000 - Limpadores de pára-brisas, degeladores e desembaciadores	2 370	28 338	7 130	9 735	4 828	6 645
85129000 - Partes	19 736	236 002	47 710	68 898	59 857	59 537
85131000 - Lanternas	132 758	1 587 499	316 361	505 014	395 022	371 102
85139000 - Partes	1 267	15 151	112	7 683	227	7 129
85141000 - Fornos de resistência	75 158	898 722	115 168	139 475	341 415	302 664
85142000 - Fornos funcionando por indução/ por perdas dieléctricas	1 098	13 126	2 346	168	8 764	1 848
85143000 - Outros fornos	8 150	97 459	10 978	45 390	4 562	36 529
85144000 - Out. aparelhos para tratamento térmicos de matérias por indução/ por perdas dieléctricas	3 709	44 353	19 471	3 680	11 942	9 260
85149000 - Partes	5 019	60 011	8 506	11 805	31 734	7 966
85151100 - - Ferros e pistolas	4 979	59 538	11 244	11 698	20 262	16 334
85151900 - - Outros	13 467	161 039	6 233	7 671	146 299	836

Continua

Quadro 10. Importação de Mercadorias Segundo Capítulos do SH - Luanda

Secções e Capítulos	Mil Kz	USD	1º Trimestre	2º Trimestre	3º Trimestre	4º Trimestre
85152100 - - Inteira ou parcialmente automáticos	14 847	177 536	0	136 559	9 384	31 593
85152900 - - Outros	12 820	153 299	1 295	127 791	24 055	158
85153100 - - Inteira ou parcialmente automáticos	1 839	21 987	0	0	12 883	9 104
85153900 - - Outros	63 795	762 852	136 254	271 647	214 705	140 246
85158000 - Outras máquinas e aparelhos	14 734	176 187	46 184	60 685	28 191	41 127
85159000 - Partes	14 636	175 012	36 888	53 246	17 436	67 442
85161000 - Aquecedores eléctricos de água, incluídos os de imersão	64 819	775 090	207 337	101 044	180 876	285 833
85162100 - - Radiadores de acumulação	236	2 823	74	0	1 001	1 748
85162900 - - Outros	11 094	132 661	41 339	28 544	42 351	20 427
85163100 - - Secadores de cabelo	17 373	207 749	39 603	42 610	76 537	48 999
85163200 - - Outros aparelhos para arranjos do cabelo	6 161	73 676	9 642	10 710	33 872	19 452
85163300 - - Aparelhos p/ secar as mãos	5 173	61 860	5 396	8 684	13 160	34 620
85164000 - Ferros eléctricos de passar	91 384	1 092 752	195 753	292 054	294 252	310 693
85165000 - Fornos de micro-ondas	41 151	492 072	74 178	121 265	109 024	187 605
85166000 - Out. fornos; fogões de cozinha, fogareiros, grelhas, assadeiras	108 581	1 298 398	212 104	311 629	292 272	482 393
85167100 - - Aparelhos para preparação de café ou chá	38 697	462 735	84 632	60 454	150 685	166 964
85167200 - - Torradeiras de pão	12 481	149 243	6 297	21 076	21 510	100 360
85167900 - - Outros	54 402	650 533	96 577	81 572	296 428	175 956
85168000 - Resistência de aquecimento	5 391	64 470	30 405	8 912	16 662	8 491
85169000 - Partes	4 668	55 824	13 050	15 555	14 545	12 674
85171100 - Aparelhos telefónicos por fio, combinados com auscultadores sem fio	35 687	426 744	113 278	90 735	82 583	140 148
85171900 - - Outros	63 718	761 929	133 317	185 913	177 532	265 167
85172100 - - Telecopiadores (fax)	36 802	440 071	53 630	102 335	128 328	155 778
85172200 - - Teleimpressores	1 220	14 583	0	10 100	3 325	1 158
85173000 - Aparelhos de comutação para telefonia e telegrafia	66 740	798 060	653 177	8 826	2 223	133 834
85175000 - Outros aparelhos, de telecomunicação, por corrente portadora/ de telecomunicação digital	2 074 172	24 802 590	8 548 664	2 432 759	10 045 539	3 775 628
85178000 - Outros aparelhos	437 639	5 233 212	146 757	140 008	219 065	4 727 382
85179000 - Partes	2 438 962	29 164 685	868 220	8 087 138	19 900 795	308 532
85181000 - Microfones e seus suportes	17 498	209 233	51 561	41 194	59 751	56 727
85182100 - - Alto-falante único montado no seu receptáculo	13 176	157 558	12 208	24 301	20 530	100 519
85182200 - - Alto-falantes múltiplos montado no mesmo receptáculo	42 650	509 999	70 945	124 069	74 830	240 155
85182900 - - Outros	84 311	1 008 179	277 468	168 360	266 668	295 683
85183000 - Auscultadores, mesmo combinados c/ um microfone	30 196	361 076	51 695	83 839	106 718	118 824
85184000 - Amplificadores eléctrico de audiofrequência	34 077	407 483	61 086	57 334	95 585	193 478
85185000 - Aparelhos eléctricos de amplificação de som	46 887	560 665	173 561	97 103	150 785	139 216
85189000 - Partes	6 806	81 386	19 121	25 377	14 328	22 560
85191000 - Electrofonos comandados por moeda ou ficha	236	2 817	0	0	1 501	1 316
85192100 - - Sem alto-falante	148	1 767	1 767	0	0	0
85192900 - - Outros	3 675	43 944	10 450	1 883	11 655	19 956
85193100 - - Com permutador automático de discos	562	6 723	1 946	927	1 084	2 766
85193900 - - Outros	974	11 644	1 221	4 853	3 820	1 750
85194000 - máquinas de ditar	298	3 566	0	1 625	232	1 709
85199200 - - Leitores de cassetes de bolso	1 135	13 570	825	1 301	304	11 140
85199300 - - Outros leitores de cassetes	11 647	139 274	19 105	12 949	11 799	95 421
85199900 - - Outros	69 911	835 982	38 573	72 485	326 376	398 548

Continua

Quadro 10. Importação de Mercadorias Segundo Capítulos do SH - Luanda

Secções e Capítulos	Mil Kz	USD	1º Trimestre	2º Trimestre	3º Trimestre	4º Trimestre
85201000 - máquinas de ditar que só funcionem com fonte externa de energia	380	4 538	91	0	50	4 397
85202000 - Atendedores automáticos	574	6 865	1 151	3 582	113	2 019
85203200 - - Digitais	3 626	43 356	9 458	12 569	12 686	8 643
85203300 - - Outros, de cassetes	18 904	226 055	75 854	50 801	76 875	22 525
85203900 - - Out. aparelhos de gravação	10 726	128 259	5 572	11 231	86 323	25 133
85209000 - Outros	9 880	118 143	42 926	20 352	16 677	38 188
85211000 - De fita magnética	23 974	286 673	70 998	70 256	50 074	95 345
85219000 - Outros aparelhos videofónicos	732 298	8 756 699	1 059 488	1 034 916	2 360 891	4 301 404
85221000 - Fonocaptoreos	134	1 600	1 173	0	312	115
85229000 - Outros	16 425	196 407	46 401	27 324	99 770	22 912
85231100 - - De largura não sup. a 4 mm	125 302	1 498 344	577 347	323 014	373 742	224 241
85231200 - - De largura superior a 4 mm mas não superior a 6,5 mm	1 392	16 643	4 437	3 125	8 626	455
85231300 - - De largura superior a 6,5 mm	47 889	572 653	154 555	55 527	108 864	253 707
85232000 - Discos magnéticos	122 423	1 463 911	46 389	538 534	519 638	359 350
85233000 - Cartões magnéticos	1 390	16 618	6 942	308	5 787	3 581
85239000 - Outros	123 392	1 475 502	445 417	136 590	626 657	266 838
85241000 - Discos para electrofones (discos fonográficos)	1 246	14 895	5 118	7 967	0	1 810
85243100 - - Para reprodução de fenómenos diferentes do som e da imagem	23 150	276 819	35 144	31 057	47 054	163 564
85243200 - - P/reprodução apenas do som	14 620	174 819	49 339	39 002	35 897	50 581
85243900 - - Outros	59 585	712 509	191 217	107 030	245 507	168 755
85244000 - Fitas magnéticas para reprodução de fenómenos dif. do som e da imagem	9 447	112 968	8 705	43 213	6 061	54 989
85245100 - - De largura não sup. a 4 mm	30 668	366 727	101 849	73 379	33 370	158 129
85245200 - - De largura superior a 4 mm, mas não superior a 6,5 m m	2 717	32 491	18 509	6 634	2 173	5 175
85245300 - - De largura superior a 6,5 mm	8 565	102 413	1 470	34 158	25 904	40 881
85246000 - Cartões magnéticos	16 800	200 894	198 596	516	207	1 575
85249100 - - Para reprodução de fenómenos diferentes do som e da imagem	307 799	3 680 602	2 551 863	339 999	516 153	272 587
85249900 - - Outros	31 264	373 848	147 320	98 064	79 648	48 816
85251000 - Aparelhos emissores (transmissores)	33 393	399 305	35 179	103 466	83 274	177 386
85252000 - Aparelhos emissores, (transmissores) com aparelho receptor incorporado	3 928 655	46 978 179	14 019 700	17 572 528	10 683 494	4 702 457
85253000 - Câmaras de televisão	46 856	560 290	8 581	277 496	266 353	7 860
85254000 - Câmaras de vídeo, de imagem fixas e outras câmaras	43 247	517 140	67 877	64 819	221 153	163 291
85261000 - Aparelhos de radiodetecção e de radiosondagem (radar)	7 684	91 882	13 156	52 026	12 082	14 618
85269100 - - Aparelhos de radionavegação	2 595	31 031	14 908	6 567	1 409	8 147
85269200 - - Aparelhos de radiotelecomando	11 993	143 410	65 028	2 461	75 326	595
85271200 - - Rádios-leitores de cassetes de bolso	18 587	222 260	42 439	47 950	58 798	73 073
85271300 - - Outros aparelhos combinados com um apar. de gravação/de reprodução de som	103 898	1 242 390	104 628	170 851	465 099	501 812
85271900 - - Outros	63 710	761 839	158 345	203 826	165 307	234 361
85272100 - - Combinados com um aparelho de gravação ou de reprodução de som	165 808	1 982 701	466 513	411 537	525 882	578 769
85272900 - - Outros	20 928	250 254	39 345	88 321	85 421	37 167
85273100 - - Combinados com um aparelho de gravação ou de reprodução de som	1 635 571	19 557 879	7 288 633	3 233 076	4 426 700	4 609 470

Continua

Quadro 10. Importação de Mercadorias Segundo Capítulos do SH - Luanda

Secções e Capítulos	Mil Kz	USD	1º Trimestre	2º Trimestre	3º Trimestre	4º Trimestre
85273200 - - Não combinados com um aparelho de gravação ou de reprodução de som...	832	9 944	4 721	695	2 470	2 058
85273900 - - Outros	43 977	525 869	121 177	246 424	86 142	72 126
85279000 - Outros aparelhos	29 348	350 936	15 001	8 415	81 108	246 412
85281200 - - A cores	1 793 312	21 444 115	4 555 362	4 778 201	5 717 853	6 392 699
85281300 - - A preto e branco ou outros monocromos	112 657	1 347 137	779 615	277 192	273 330	17 000
85281400 - - A cores não incorporados	100 731	1 204 528	54 320	462 632	432 795	254 781
85282100 - - A cores	29 652	354 575	89 884	50 969	158 789	54 933
85282200 - - A preto e branco ou noutros monocromos	5 287	63 224	26 163	18 032	15 579	3 450
85283000 - - Projectores de vídeo	32 534	389 038	28 554	57 730	204 353	98 401
85291000 - Antenas e reflectores de antenas de qualquer tipo ...	2 464 372	29 468 533	624 645	1 075 068	26 615 004	1 153 816
85299010 - - Dos aparelhos das subposições 8525 10, 8525 20, 8526 10, 8526 91 e 8526 92	97 659	1 167 791	261 968	156 876	295 629	453 318
85299090 - - Outras	106 665	1 275 478	224 404	411 525	140 281	499 268
85301000 - Aparelhos para vias férreas, ou semelhantes	497	5 948	0	5 948	0	0
85308000 - Outros aparelhos	39 721	474 977	23 303	20 496	35 553	395 625
85309000 - Partes	2 131	25 478	2 610	1 557	17 122	4 189
85311000 - Aparelhos eléctricos de alarme, para protecção contra roubo ou incêndio ...	49 027	586 257	137 799	125 962	190 814	131 682
85312000 - Painéis indicad., c/ disp. de cristais líquidos (LCD)/díodos emissor de luz (LED)	7 733	92 466	10 192	22 063	28 343	31 868
85318000 - Outros aparelhos	24 584	293 974	72 744	47 564	39 833	133 833
85319000 - Partes	9 080	108 583	46 475	8 160	10 396	43 552
85321000 - Condesadores fixos, concebidos para linhas eléctricas de 50 ou 60 Hz, ...	8 849	105 817	52 272	50 486	166	2 893
85322100 - - De tântalo	5	54	54	0	0	0
85322200 - - Electrolíticos de alumínio	1	9	0	0	9	0
85322300 - - Com dieléctrico de cerâmica, de uma só camada	324	3 879	0	553	0	3 326
85322400 - - Com dieléctrico de cerâmica, de camadas múltiplas	17	204	0	0	0	204
85322500 - - Com dieléctrico de papel ou de plástico	44	522	6	516	0	0
85322900 - - Outros	7 236	86 531	20 556	12 756	28 434	24 785
85323000 - Condesadores, variáveis ou ajustáveis	1 701	20 338	2 773	1 752	1 213	14 600
85329000 - Partes	956	11 428	7 249	1 037	0	3 142
85331000 - Resistências fixas de carbono, aglomeradas ou de camada	250	2 990	0	543	1 814	633
85332100 - - Para potência n/ sup. a 20 W	795	9 506	93	287	65	9 061
85332900 - - Outras resistências eléctricas	2 896	34 631	6 134	9 876	8 794	9 827
85333100 - - Para potência não sup.a 20 W	99	1 187	62	0	163	962
85333900 - - Outras resistências variáveis	2 240	26 787	672	18 418	3 220	4 477
85334000 - Outras resistências, variáveis	15 163	181 321	7 012	10 191	9 600	154 518
85339000 - Partes	772	9 237	65	0	5 338	3 834
85340000 Circuitos impressos	4 215	50 402	10 678	2 672	20 702	16 350
85351000 - Fusíveis e corta-circuitos de	5 754	68 802	14 976	25 787	8 923	19 116
85352100 - - Para tensão inferior a 72,5 k V	7 806	93 347	1 806	7 398	2 507	81 636
85352900 - - Outros disjuntores	52 383	626 381	430 565	80 274	22 027	93 515
85353000 - Seccionadores e interruptores	23 620	282 445	50 219	113 413	103 175	15 638
85354000 - Pára-raios, limitadores de tensão e eliminadores de onda	37 280	445 784	106 214	92 645	107 067	139 858
85359000 - Outros	98 711	1 180 367	303 053	231 603	416 565	229 146
85361000 - Fusíveis e corta-circuitos de	31 437	375 920	59 432	62 958	146 301	107 229
85362000 - Disjuntores	150 332	1 797 644	340 325	284 515	809 961	362 843

Continua

Quadro 10. Importação de Mercadorias Segundo Capítulos do SH - Luanda

Secções e Capítulos	Mil Kz	USD	1º Trimestre	2º Trimestre	3º Trimestre	4º Trimestre
85363000 - Outros aparelhos para protecção de circuitos eléctricos	144 309	1 725 619	243 444	257 415	1 053 953	170 807
85364100 - - Para tensão não sup. a 60 V	33 772	403 834	61 497	186 585	93 965	61 787
85364900 - - Outros relés	50 267	601 087	117 393	189 652	149 581	144 461
85365000 - Outros interruptores, seccionadores de comutadores	197 492	2 361 576	547 919	569 188	580 444	664 025
85366100 - - Suportes para lâmpadas	20 233	241 942	41 590	71 458	76 477	52 417
85366900 - - Outros	129 629	1 550 078	361 681	223 894	447 590	516 913
85369000 - Outros aparelhos	366 065	4 377 339	898 312	1 060 973	1 311 126	1 106 928
85371000 - Para tensão não sup. a 1000 V	618 242	7 392 833	2 264 564	1 798 961	1 266 228	2 063 080
85372000 - Para tensão superior a 1000 V	477 396	5 708 622	2 314 066	683 482	2 263 232	447 842
85381000 - Quadros, painéis, consolas, cabinas, arm. e outros suportes da posição 8537	55 677	665 777	173 191	66 064	252 422	174 100
85389000 - Outras partes	34 205	409 016	93 128	134 843	79 375	101 670
85391000 - Faróis e proj., e unidades seladas	14 176	169 512	27 047	65 146	39 714	37 605
85392100 - - Halogéneos de tungsténio	30 153	360 565	73 704	52 370	115 785	118 706
85392200 - - Outros, de potência não superior a 200 W e tensão superior a 100 V	12 158	145 383	72 084	17 900	47 135	8 264
85392900 - - Outros	113 105	1 352 495	313 531	321 347	398 698	318 919
85393100 - - Fluorescentes, de cátodo quente	65 038	777 710	164 909	168 960	237 513	206 328
85393200 - - Lâmpadas de vapor de mercúrio ou de sódio; lâmpadas de halogeneto metálico	17 604	210 510	17 858	42 077	77 836	72 739
85393900 - - Outros	48 149	575 760	66 079	214 649	152 427	142 605
85394100 - - Lâmpadas de arco	174	2 081	247	1 375	392	67
85394900 - - Outros	6 880	82 275	26 852	16 786	25 554	13 083
85399000 - Partes	2 583	30 892	3 476	2 697	18 835	5 884
85401100 - - A cores	3 312	39 608	0	39 092	516	0
85402000 - Tubos para camaras de televisão; tubos conversores ou intensificadores de imagem ...	90	1 078	1 078	0	0	0
85404000 - Tubos de visualização de dados gráficos, a cores c/ ecran fosfóricos e c/ espaço entre os pontos inferior a 0.4 mm	264	3 152	0	144	1 055	1 953
85406000 - Outros tubos catódicos	94	1 120	1 086	34	0	0
85407900 - - Outros	15	181	0	181	0	0
85408100 - - Tubos de recepção ou de amplificação	316	3 782	0	0	0	3 782
85409100 - - De tubos catódicos	0	5	5	0	0	0
85409900 - - Outras partes	58	696	0	118	578	0
85411000 - Díodos, excepto fotodíodos e díodos emissores de luz	3 175	37 963	3 167	18 190	7 120	9 486
85412900 - - Outros	663	7 926	3 127	615	2 486	1 698
85413000 - Tirístores, diacs e triacs, excep. dispositivos fotossensíveis	4 734	56 610	0	0	56 610	0
85414000 - Dispositivos fotossensíveis, semicondutores, incluídas as células fotovoltaicas ...	39 269	469 577	171 930	93 569	114 009	90 069
85415000 - Outros dispositivos semicondutores	270	3 224	367	0	10	2 847
85419000 - Partes	4 192	50 133	29 568	3 102	3	17 460
85421200 - - Cartões com circuitos integrados, electrónicos ...	288 824	3 453 707	458 086	1 448 871	431 820	1 114 930
85421300 - - Semicondutores de óxido metálico (tecnologia MOS)	174	2 075	2 008	0	0	67
85421400 - - Circuitos obtidos para tecnologia bipolar	927	11 079	991	7 618	60	2 410
85421900 - - Out. incluídos os circuitos obtidos por associação das tecnologia MOS e bipolar	4 471	53 458	29 579	1 215	12 151	10 513
85423000 - Out. circuitos integ. monolíticos	12 979	155 195	33 201	48 165	14 882	58 947

Continua

Quadro 10. Importação de Mercadorias Segundo Capítulos do SH - Luanda

Secções e Capítulos	Mil Kz	USD	1º Trimestre	2º Trimestre	3º Trimestre	4º Trimestre
85424000 - Circuitos integrados híbridos	977	11 679	1 399	235	1 814	8 231
85425000 - Microconjuntos, electrónicos	12 122	144 953	8 545	67 405	17 193	51 810
85429000 - Partes	1 832	21 903	1 026	10 148	4 284	6 445
85431900 - - Outros	10 263	122 722	56 943	47 436	6 722	11 621
85432000 - Geradores de sinais	7 822	93 533	2 392	10 079	80 306	756
85433000 - Máq. e apar .de galvanoplástia, electrólise ou electróforese	1 762	21 069	3 352	0	0	17 717
85438100 - - Cartões e etiquetas de accionamento por aproximação	129	1 541	1 541	0	0	0
85438900 - - Outros	177 044	2 117 061	214 053	1 034 408	600 321	268 279
85439000 - Partes	42 236	505 056	5 374	187 537	75 054	237 091
85441100 - - Fios para bobinar de cobre	21 081	252 083	89 825	34 661	50 776	76 821
85441900 - - Outros fios para bobinar	96 652	1 155 750	225 566	56 124	734 879	139 181
85442000 - Cabos coaxiais e outros condutores eléctricos coaxiais	457 380	5 469 271	522 157	1 388 083	2 099 057	1 459 974
85443000 - Jogos de fios para velas de ignição e outros jogos de fios dos tipos utilizados em quaisquer veículos	15 376	183 861	32 129	85 613	44 569	21 550
85444100 - - Unidos de peças de conexão	254 373	3 041 746	670 202	33 024	2 188 968	149 552
85444900 - - Outros	33 212	397 149	104 496	30 523	51 221	210 909
85445100 - - Unidos de peças de conexão	91 605	1 095 399	367 677	295 505	297 548	134 669
85445900 - - Outros	1 215 729	14 537 474	2 960 191	2 549 028	4 165 656	4 862 599
85446000 - Outros condutores eléctricos, p/ tensões superiores a 1000 V	14 382	171 983	48 803	67 943	19 054	36 183
85447000 - Cabos de fibras ópticas	161 115	1 926 588	1 179 379	42 566	105 738	598 905
85451100 - - Dos tipos utiliz. em fornos	97	1 157	50	1 107	0	0
85451900 - - Outros	2 454	29 346	7 029	1 172	20 921	224
85452000 - Escovas	8 263	98 811	6 955	19 271	7 237	65 348
85459000 - Outros	5 037	60 229	27 368	7 064	25 394	403
85461000 - De vidro	3 108	37 160	23 852	0	6 509	6 799
85462000 - De cerâmica	22 950	274 427	164 375	33 508	64 384	12 160
85469000 - Outros	24 024	287 274	97 815	30 526	90 158	68 775
85471000 - Peças isolantes de cerâmica	3 455	41 313	6 875	8 943	15 734	9 761
85472000 - Peças isolantes de plásticos	7 957	95 148	1 491	356	93 012	289
85479000 - Outras	76 726	917 482	2 241	5 062	895 064	15 115
85481000 - - Desperdícios e resíduos de pilhas, de baterias de pilhas e de acumuladores, eléctricos; pilhas baterias de pilhas, etc.	149	1 783	0	1 783	0	0
85489000 - Outros	838	10 024	6 824	473	815	1 912
86011000 - De fonte externa de electricidade	68	811	0	0	395	416
86031000 - De fonte ext. de electricidade	2	18	0	0	0	18
86039000 - Outras automotoras	15	184	0	0	36	148
86040000 Veículos para inspecção e manutenção de vias férreas ou semelhantes, autopropulsores...	71 632	856 558	0	102 668	676	753 214
86050000 Vagões de passageiros, furgões para bagagem, vagões-postais e out. vagões esp., para vias férreas ou semelhantes ...	105 115	1 256 952	1 256 952	0	0	0
86063000 - Vagões de descarga automática, excepto os das subposições 8606 10 e 8606 20	138	1 647	1 647	0	0	0
86071100 - - Bogias e "bissls", de tracção	839	10 031	0	0	10 031	0
86072100 - - Freios a ar comprimido e suas partes	228	2 725	47	0	2 678	0
86072900 - - Outros freios e suas partes	32	379	0	379	0	0
86080000 Material fixo de vias férreas ou semelhantes apar. Mecânicos...	810	9 687	0	7 984	1 703	0

Continua

Quadro 10. Importação de Mercadorias Segundo Capítulos do SH - Luanda

Secções e Capítulos	Mil Kz	USD	1º Trimestre	2º Trimestre	3º Trimestre	4º Trimestre
86090000 Contentores, incluídos os de transportes de fluidos, especialmente concebidos e equip. para um ou vários meios de transporte	306 623	3 666 539	1 588 363	603 349	844 860	629 967
87011000 - Motocultores	40 702	486 705	26 522	75 501	328 069	56 613
87012000 - Tractores rodoviários para semi-reboques	2 446 965	29 260 389	6 021 684	8 896 500	7 239 059	7 103 146
87013000 - Tractores de lagartas	178 569	2 135 297	1 221 865	0	761 250	152 182
87019000 - Outros tractores	732 890	8 763 772	2 052 042	956 916	4 067 298	1 687 516
87021000 - Com motor de pistão de ignição, por compressão, (diesel ou semi-diesel)	2 583 256	30 890 125	6 119 292	7 648 814	6 699 394	10 422 625
87029000 - Outros veículos automóvel	204 849	2 449 546	125 223	80 902	1 531 576	711 845
87031000 - Veículos especialmente concebidos para se deslocarem sobre a neve; veículos especiais para o transp. de pess. nos campos de golfe e veículos semelhantes	1 594	19 058	0	19 058	0	0
87032100 - - De cilindrada não superior a 1000cm3	737 193	8 815 230	2 522 814	2 328 884	1 763 788	2 199 744
87032200 - - De cilindrada superior a 1000cm3 mas não superior a 1500cm3	3 207 324	38 352 627	9 381 762	10 086 779	9 099 131	9 784 955
87032300 - - De cilindrada superior a 1500cm3 mas não superior a 3 000cm3	6 589 537	78 796 546	15 694 385	19 692 752	20 852 863	22 556 546
87032400 - - De cilindrada superior a 3 000cm3	1 491 937	17 840 322	4 814 624	4 785 452	2 971 595	5 268 651
87033100 - - De cilindrada não superior a 1500cm3	46 705	558 493	8 170	118 483	242 976	188 864
87033200 - - De cilindrada sup/ a 1500cm3 mas n/ superior a 2 500cm3	2 639 027	31 557 034	8 568 670	7 612 426	7 573 613	7 802 325
87033300 - - De cilindrada superior a 2 500cm3	3 203 537	38 307 349	8 641 210	9 497 395	9 920 548	10 248 196
87039000 - Outros veículos com motor	412 983	4 938 383	47 615	942 582	2 092 550	1 855 636
87041000 - "Dumpers", concebidos para ser utilizados fora de rodovias	981 484	11 736 413	4 131 247	1 725 140	2 420 430	3 459 596
87042100 - - De capacidade máxima de carga não sup. a 5 toneladas	7 075 889	84 612 264	20 248 243	22 773 317	19 012 449	22 578 255
87042200 - - De capacidade máxima de carga superior a 5 toneladas mas não sup. a 20 toneladas	2 665 533	31 873 979	5 613 101	11 540 963	7 318 227	7 401 688
87042300 - - De capacidade máxima de carga superior a 20 toneladas	1 793 028	21 440 725	5 377 284	4 082 424	4 556 632	7 424 385
87043100 - - De capacidade máxima de carga não sup. a 5 toneladas	132 037	1 578 871	632 862	487 267	245 919	212 823
87043200 - - De capacidade máxima de	38 950	465 761	92 675	9 609	267 964	95 513
87049000 - Outros veículos automóveis para transporte de mercadorias	292 498	3 497 645	373 849	484 009	2 031 095	608 692
87051000 - Camiões-gruas	302 370	3 615 693	652 569	1 371 782	1 171 355	419 987
87052000 - Torres (derricks), automóveis,	26 114	312 263	0	0	135 450	176 813
87053000 - Veíc. de combate a incêndios	20 799	248 714	0	0	248 714	0
87054000 - Camiões-betoneiras	172 502	2 062 748	325 371	549 384	642 221	545 772
87059000 - Outros veículos automóveis para usos especiais	511 003	6 110 480	1 204 781	838 597	2 485 473	1 581 629
87060000 Chassis com motor, p/ os veíc.	3 401	40 668	0	4 620	28 903	7 145
87071000 - Para os veíc. da posição 8703	8 438	100 899	23 305	4 960	5 833	66 801
87079000 - Outras carroçarias	14 704	175 830	31 361	39 939	76 064	28 466
87081000 - Pára-choques e suas partes	56 112	670 981	123 122	185 341	169 274	193 244
87082100 - - Cintos de segurança	2 562	30 639	4 210	11 128	7 353	7 948
87082900 - Outras partes e acessórios de	408 793	4 888 276	885 151	1 482 042	1 353 037	1 168 046

Continua

Quadro 10. Importação de Mercadorias Segundo Capítulos do SH - Luanda

Secções e Capítulos	Mil Kz	USD	1º Trimestre	2º Trimestre	3º Trimestre	4º Trimestre
87083100 - - Guarnições de travões, montadas	36 511	436 587	116 701	101 325	104 498	114 063
87083900 - Outros	325 646	3 894 018	697 653	1 034 049	1 130 008	1 032 308
87084000 - Caixas de velocidade	55 253	660 707	105 862	178 842	153 171	222 832
87085000 - Eixos de transmissão com diferencial, mesmo providos de outros órgãos de transmissão	41 270	493 504	129 546	157 804	103 702	102 452
87086000 - Eixos, excepto de transmissão e suas partes	17 640	210 938	37 761	55 445	45 794	71 938
87087000 - Rodas, s/ partes e acessórios	102 824	1 229 554	386 468	227 716	306 434	308 936
87088000 - Amortecedores de suspensão	195 574	2 338 638	417 361	496 793	778 298	646 186
87089100 - - Radiadores	94 486	1 129 848	186 133	242 202	393 800	307 713
87089200 - - Silenciosos e tubos de escape	30 542	365 215	94 848	74 357	85 601	110 409
87089300 - - Embraiagens e suas partes	152 355	1 821 838	312 796	484 594	564 717	459 731
87089400 - - Volantes, barras e caixas de direcção	36 300	434 074	68 618	114 600	161 552	89 304
87089900 - - Outros	1 564 789	18 711 480	3 217 744	4 309 291	5 546 137	5 638 308
87091100 - - Eléctricos	29	341	0	341	0	0
87091900 - - Outros	9 749	116 577	0	0	103 009	13 568
87099000 - Partes	3 197	38 230	5 738	21 426	6 363	4 703
87100000 Veículos e carros blindados de combate, armados ou não e suas partes	18 856	225 477	9 493	0	215 984	0
87111000 - Com motor de pistão alternativo, de cilindrada não superior a 50 cm3	156 911	1 876 311	422 078	511 529	425 391	517 313
87112000 - Com motor de pistão alternativo de cilindrada não superior a 50cm3, mas n/ sup. a 250cm3	1 319 948	15 783 706	3 795 867	5 112 946	4 610 518	2 264 375
87113000 - Com motor de pistão altern. , de cilindrada sup. a 250cm3, mas não superior a 500cm3	18 907	226 085	9 879	91 389	76 502	48 315
87114000 - Com motor de pistão altern. , de cilindrada superior a 500cm3 mas não superior a 800cm3	28 187	337 051	56 812	40 573	186 997	52 669
87115000 - Com motor de pistão altern. de cilindrada superior a 800cm3	2 339	27 964	0	1 744	5 521	20 699
87119000 - - Outros	22 891	273 726	31 763	81 004	95 893	65 066
87120000 Bicicletas out. ciclos, sem motor	562 701	6 728 685	1 884 020	1 041 532	1 359 491	2 443 642
87131000 - Sem mecanismo de propulsão	5 627	67 289	32 394	6 944	22 786	5 165
87139000 - Outros	9 492	113 499	7 804	33 327	60 091	12 277
87141100 - - Selins	1 394	16 664	10	16 614	0	40
87141900 - Outros	51 874	620 306	56 218	247 586	177 583	138 919
87142000 - De cadeiras de rodas ou de outros veículos para inválidos	635	7 596	1 850	1 322	3 272	1 152
87149100 - - Quadros, garfos e s/ partes	1 507	18 020	5 283	1 180	7 650	3 907
87149200 - - Aros e raios	966	11 548	5 369	156	3 151	2 872
87149300 - - Cubos, excepto de travões e	7 888	94 323	6 874	15 824	44 553	27 072
87149400 - - Travões, incluídos os cubos de	2 675	31 986	4 388	4 285	9 425	13 888
87149500 - - Selins	3 023	36 143	19 990	2 898	7 269	5 986
87149600 - - Pedais, pedaleiros e s/ partes	5 599	66 956	18 304	7 894	17 556	23 202
87149900 - Outros	43 068	514 997	230 136	86 964	66 873	131 024
87150000 Carrinhos e veículos semelhantes, para transporte de crianças e suas partes	20 414	244 102	49 231	42 554	58 082	94 235
87161000 - Reboques e semi-reboques p/ hab./ acampar, do tipo caravana	3 657	43 730	2 556	4 078	7 308	29 788
87162000 - Reboques e semi-reboques,	51 979	621 551	130 213	276 614	40 777	173 947
87163100 - - Cisternas	282 641	3 379 769	553 186	1 001 477	512 263	1 312 843
87163900 - - Outros	677 991	8 107 305	2 317 277	1 452 849	3 136 389	1 200 790
87164000 - Outros reboques e semi-reboques	345 584	4 132 429	835 521	800 381	1 116 180	1 380 347
87168000 - Outros veículos	152 346	1 821 725	517 124	376 164	437 591	490 846
87169000 - Partes	44 909	537 020	140 733	154 076	92 691	149 520

Continua

Quadro 10. Importação de Mercadorias Segundo Capítulos do SH - Luanda

Secções e Capítulos	Mil Kz	USD	1º Trimestre	2º Trimestre	3º Trimestre	4º Trimestre
88019000 - Outros	161	1 925	0	5	1 570	350
88021200 - - De peso superior a 2 000 kg, vazios	936 776	11 201 801	4 100 001	7 101 800	0	0
88023000 - Avião e outros veículos aéreos, de peso sup. a 2000 kg, mas n/ sup. a 15 000 kg, vazios	730 984	8 740 984	1 620 001	235 448	4 985 536	1 899 999
88024000 - Avião e outros veíc. aéreos, de peso sup. a 15000 kg, vazios	1 211	14 479	0	0	14 479	0
88031000 - Hélices, rotores e suas partes	6 012	71 895	190	5 735	65 970	0
88032000 - Trens de aterragem e s/ partes	1 995	23 854	0	23 854	0	0
88033000 - Outras partes de aviões ou de helicópteros	1 051 193	12 569 984	1 914 592	3 945 964	2 780 201	3 929 227
88039000 - Outras	195 017	2 331 976	480 329	904 796	484 400	462 451
88040000 - Páraquedas, e paraquedas giratórios; s/partes e acessórios	49	591	0	208	383	0
88052000 - Aparelhos simuladores de vôo em terra e suas partes	101	1 202	31	0	1 171	0
89011000 - Transatlânticos, barcos de cruzeiro e embarcações semelh para transporte de pessoas, ...	1 072	12 823	11 203	0	0	1 620
89020000 - Barcos de pesca; navios-fábricas e out. embarcações p/ o trat./ cons. de produtos da pesca	44 273	529 407	0	0	473 831	55 576
89031000 - Barcos insufláveis	33 251	397 610	291	6 571	172 792	217 956
89039100 - - Barcos à vela, mesmo com motor auxiliar	7 383	88 290	27 592	53 444	0	7 254
89039200 - - Barcos a motor, excepto os do motor fora-de-borda	90 120	1 077 638	463 436	356 974	59 249	197 979
89039900 - Outros	240 419	2 874 883	601 068	709 766	923 611	640 438
89040000 - Rebocadores e barcos concebidos para empurrar outras embarcações	2 153	25 749	25 749	0	0	0
89051000 - Dragas	1 142	13 651	0	13 651	0	0
89059000 - Outros	1 440	17 223	0	0	14 217	3 006
89060000 - Out. embarcações incluídos, os navios de guerra e os barcos salva-vidas, excp.os bar. a remo	12 114	144 858	56 034	0	3 096	85 728
89071000 - Balsas infláveis	1 727	20 657	363	0	0	20 294
89079000 - Outras	8 027	95 985	49 625	1 954	28 514	15 892
89080000 - Embarcações e out. estruturas flutuantes, para demolição	1 479	17 684	0	17 684	0	0
90011000 - Fibras ópticas, feixes e cabos de fibras ópticas	4 774	57 083	0	52 321	4 762	0
90013000 - Lentes de contacto	254	3 036	0	0	0	3 036
90014000 - Lentes de vidro, para óculos	284	3 400	0	0	0	3 400
90015000 - Lentes de outras matérias, para óculos	1 679	20 083	0	10 486	7 485	2 112
90019000 - Outros	503	6 015	121	962	1 594	3 338
90021100 - - Para aparelhos de tomada de vistas, (câmaras), para projectores ou aparelhos fotográficos/ cinematográficos, de ampliação ou de redução	3 465	41 438	9 648	3 074	24 003	4 713
90021900 - Outras	51	605	430	0	76	99
90022000 - Filtros	287	3 436	1 116	2 171	131	18
90029000 - Outros	493	5 892	46	1 834	265	3 747
90031100 - - De plástico	1 296	15 494	0	14 059	1 435	0
90031900 - - De outras matérias	5 473	65 445	1 201	24 274	36 626	3 344
90039000 - Partes	5 058	60 478	1 036	22 999	253	36 190
90041000 - Óculos de sol	29 259	349 869	44 849	94 617	85 351	125 052
90049000 - Outros	28 981	346 546	77 143	74 870	109 941	84 592
90051000 - Binóculos	364	4 350	1 098	897	1 311	1 044
90058000 - Outros instrumentos	501	5 995	1 818	268	3 244	665
90059090 - De outros instrumentos	1 057	12 643	0	8 595	0	4 048

Continua

Quadro 10. Importação de Mercadorias Segundo Capítulos do SH - Luanda

Secções e Capítulos	Mil Kz	USD	1º Trimestre	2º Trimestre	3º Trimestre	4º Trimestre
90061000 - Aparelhos fotográficos, dos tipos utiliz. para prep. de clichés ou cilindros de impressão	669	7 994	519	90	2 636	4 749
90063000 - Aparelhos fotográficos especialmente concebidos para fotografia submarina ou a aérea, para exame médico de órgãos internos/investigação judicial etc	261	3 117	0	0	0	3 117
90064000 - Aparelhos fotográficos para filmes de revelação e cópias, instantâneas	3 191	38 158	2 687	4 162	27 921	3 388
90065100 - - Com visor de reflexão através da objectiva para películas, em rolos de largura n/ sup. a 35mm	1 535	18 360	10 091	894	7 375	0
90065200 - - Outros, para películas, em rolos, de largura inf. a 35 mm	352	4 205	4 029	58	0	118
90065300 - - Outros, para películas, em rolos de 35 mm de largura	1 285	15 360	1 001	1 335	9 968	3 056
90065900 - Outros	39 144	468 077	155 126	117 560	101 847	93 544
90066100 - - Aparelhos de tubos de descarga, de luz-relâmpago ...	830	9 920	0	1 461	5 204	3 255
90066200 - - Lâmpadas cubos e semelhantes de luz-relâmpago	171	2 046	1 042	490	0	514
90066900 - Outros	1 694	20 257	12 459	40	565	7 193
90069100 - - De aparelhos fotográficos	2 786	33 316	9 271	6 206	9 890	7 949
90069900 - Outros	1 422	17 008	827	4 575	2 664	8 942
90071100 - - Para filmes de largura inferior a 16mm ou para filmes «duplo de 8mm»	836	9 999	1 207	7 351	1 361	80
90071900 - Outras	6 349	75 921	19 311	17 212	20 314	19 084
90072000 - Projectores	2 821	33 738	9 401	13 096	2 813	8 428
90072900 - Outros	2 784	33 293	0	1 357	896	31 040
90079100 - - De câmaras	1 446	17 288	2 308	7 800	3 434	3 746
90079200 - De projectores	289	3 461	894	0	2 567	0
90081000 - Projectores de diapositivos	8 731	104 402	1 369	85	10 943	92 005
90082000 - Leitores de microfilmes, microfichas, / de out. micro-formatos, mesmo permitindo obtenção de cópias	175	2 093	221	1 592	124	156
90083000 - Outros projectores, de imagens fixas	15 325	183 256	22 385	54 441	53 230	53 200
90084000 - Aparelhos fotográficos, de ampliação ou de redução	1 475	17 640	5 762	2 950	2 776	6 152
90089000 - Partes e acessórios	7 229	86 444	0	337	1 312	84 795
90091100 - - De reprodução directa da	215 107	2 572 215	360 613	689 230	768 204	754 168
90091200 - - De reprodução da imagem do	23 617	282 408	64 191	69 906	16 463	131 848
90092100 - - Por sistema óptico	65 722	785 891	71 347	484 875	168 982	60 687
90092200 - - Por contacto	14 138	169 057	12 199	6 805	140 901	9 152
90093000 - Aparelhos de termocópia	2 466	29 490	0	1 790	5 871	21 829
90099000 - Partes e acessórios	220 997	2 642 650	568 598	646 891	680 063	747 098
90101000 - Aparelhos e material para revelação automática de películas fotográficas, etc	73 898	883 665	79 993	162 317	150 546	490 809
90104900 - - Outros	3 938	47 095	312	2 671	7 363	36 749
90105000 - Outros aparelhos e material para laboratórios fotográficos ou cinematográfico; negatoscópios	2 252	26 928	3 660	5 108	5 215	12 945
90106000 - Écrans para projecção	13 120	156 889	53 630	2 993	20 963	79 303
90109000 - Partes e acessórios	1 782	21 305	8 646	1 353	7 667	3 639
90111000 - Microscópios estereoscópios	3 920	46 873	885	7 387	2 127	36 474
90112000 - Outros microscópios, para fotomicrografia, cinefotomicrografia ou microprojecção	281	3 362	0	0	0	3362

Continua

Quadro 10. Importação de Mercadorias Segundo Capítulos do SH - Luanda

Secções e Capítulos	Mil Kz	USD	1º Trimestre	2º Trimestre	3º Trimestre	4º Trimestre
90118000 - Outros microscópios	8 074	96 543	16 198	48 922	21 401	10 022
90119000 - Partes e acessórios	4 446	53 161	486	22 148	30 059	468
90121000 - Microscópios, difractógrafos	6 952	83 130	80 776	0	1 548	806
90129000 - Partes e acessórios	233	2 783	1 071	1 642	0	70
90131000 - Miras telescópicas para armas; periscópios; lunetas para máquinas, aparelhos ou instrumentos do presente Capítulo ou da secção XVI	536	6 411	0	1 029	334	5 048
90132000 - "Lasers", excep. diódos "laser"	702	8 399	554	3 088	2 936	1 821
90138000 - Outros dispositivos, aparelhos e instrumentos	1 597	19 091	8 985	2 203	4 633	3 270
90139000 - Partes e acessórios	428	5 119	765	3 237	0	1 117
90141000 - Bússolas, incluídas as agulhas de marear	24 052	287 612	278 292	1 633	3 489	4 198
90142000 - Instrumentos e aparelhos para navegação aérea ou espacial ...	719 201	8 600 076	317 913	4 002 690	1 803 584	2 475 889
90148000 - Out. aparelhos e instrumentos	8 294	99 179	876	19 940	17 673	60 690
90149000 - Partes e acessórios	2 970	35 509	0	16	1 900	33 593
90151000 - Telémetros	300	3 590	31	0	3 559	0
90152000 - Teodolitos e taqueómetros	20 599	246 323	51 663	42 477	94 262	57 921
90153000 - Níveis	14 950	178 773	36 516	54 752	54 421	33 084
90154000 - Instrumentos e aparelhos de fotogrametria	1 410	16 855	11 990	4 865	0	0
90158000 - Out. instrumentos e aparelhos	143 181	1 712 136	305 378	182 899	406 331	817 528
90159000 - Partes e acessórios	169 496	2 026 807	970 244	361 674	451 154	243 735
90160000 - Balanças sensíveis a peso iguais ou inferiores a 5cg, com ou sem pesos	11 266	134 712	12 001	26 336	69 307	27 068
90171000 - Mesas e máquinas, de desenhar, mesmo automáticas	6 240	74 619	8 617	38 298	20 173	7 531
90172000 - Outros instrumentos de desenho, de traçado/ de cálculo	22 045	263 610	59 920	64 354	66 319	73 017
90173000 - Micrómetros, paquímetros, calibres réguas graduadas	7 783	93 068	18 100	33 516	19 652	21 800
90178000 - Outros instrumentos	37 267	445 627	147 473	93 290	111 006	93 858
90179000 - Partes e acessórios	894	10 696	2 057	715	6 382	1 542
90181100 - - - Electrocardiográficos	5 693	68 080	20 523	4 766	27 860	14 931
90181200 - - - Aparelhos de diagnóstico, para veredura ultra-sónica	27 467	328 449	29 016	2 095	237 259	60 079
90181300 - - - Aparelhos de diagnóstico, por visualização de ressonância magnética	498	5 956	0	0	0	5 956
90181400 - - - Aparelhos de cintigrafia	435	5 202	0	0	5 202	0
90181900 - - - Outros	87 591	1 047 393	266 479	253 509	200 341	327 064
90182000 - Aparelhos de raios ultravioletas ou infravermelhos	261	3 125	1 398	1 523	162	42
90183100 - - - Seringas, mesmo c/ agulhas	162 658	1 945 032	613 775	569 322	453 304	308 631
90183200 - - - Agulhas tubulares de metal e agulhas para suturas	60 895	728 168	242 173	268 358	146 363	71 274
90183900 - - - Outros	137 796	1 647 745	870 512	185 585	318 127	273 521
90184100 - - - Aparelhos dentários de brocar, mesmo combinados numa base ou com outro equipamentos dentários	1 989	23 784	0	9 636	9 286	4 862
90184900 - - - Outros	12 425	148 572	3 585	11 478	90 185	43 324
90185000 - Outros instrumentos e aparelhos	6 784	81 116	11 122	6 044	31 894	32 056
90189000 - Out. instrumentos e aparelhos	362 890	4 339 382	896 082	1 612 185	822 681	1 008 434
90191000 - Aparelhos de mecanoterapias; apar. de massagem; aparelhos de psicoténica	50 615	605 243	202 697	105 392	129 875	167 279

Continua

Quadro 10. Importação de Mercadorias Segundo Capítulos do SH - Luanda

Secções e Capítulos	Mil Kz	USD	1º Trimestre	2º Trimestre	3º Trimestre	4º Trimestre
90192000 - Aparelhos de ozonoterapia, de oxigenoterapia, aerosolterapia, apar.respiratórios de reanimação, etc	8 233	98 448	20 341	25 167	16 568	36 372
90200000 - Outros aparelhos respiratórios e máscaras contra gases, etc.	29 837	356 784	68 409	123 143	97 732	67 500
90211100 - - Próteses articulares	1	17	17	0	0	0
90211900 - - Outros	59 330	709 462	36 722	165 833	231 473	275 434
90212100 - - Dentes artificiais	15	176	0	0	0	176
90212900 - - Outros	586	7 013	0	0	2 328	4 685
90213000 - Out.artigos e apar. de próteses	4 989	59 660	37 268	17 007	4 176	1 209
90214000 - Aparelhos para facilitar audição dos surdos, excepto partes e acessórios	353	4 225	4 225	0	0	0
90215000 - Estimuladores cardíacos (marca-passos), excepto partes e acessórios	501	5 994	2 054	0	0	3 940
90219000 - - Outros	4 592	54 914	4 104	1 480	17 941	31 389
90221200 - - Aparelhos de tomografia computarizada	75 879	907 344	0	0	0	907 344
90221300 - - Outros, para odontologia	742	8 878	0	0	8 455	423
90221400 - - Outros, para usos médicos, cirúrgicos, odontológicos ou veterinários	69 942	836 353	2 483	61 790	185 356	586 724
90221900 - - Para outros usos	471 687	5 640 352	20 210	42 336	895 426	4 682 380
90222100 - - Para usos médicos, cirúrgicos, odontológicos ou veterinários	2 671	31 940	2 880	26 320	888	1 852
90222900 - - Para outros usos	7 945	95 008	35 583	7 263	30 327	21 835
90223000 - Tubos de raio x	5 260	62 901	7 278	21 858	17 073	16 692
90229000 - Outros, incluindo as partes e acessórios	12 738	152 314	19 459	21 585	19 930	91 340
90230000 - Instrumentos, apar. e modelos, concebidos para demonstração, n/susceptíveis p/ out. usos, etc	24 896	297 701	26 113	80 810	65 409	125 369
90241000 - Máquinas e apar. para ensaios de metais	1 640	19 606	19 426	180	0	0
90248000 - Outras máquinas e aparelhos	7 158	85 595	45 778	13 982	5 013	20 822
90249000 - Partes e acessórios	3 071	36 721	8 363	6 826	20 022	1 510
90251100 - - De líquido, de leitura directa	6 044	72 275	11 236	15 827	33 624	11 588
90251900 - - Outros	10 526	125 868	15 753	33 975	41 274	34 866
90258000 - Outros instrumentos	21 325	255 002	38 418	49 999	24 904	141 681
90259000 - Partes e acessórios	5 092	60 885	12 585	13 400	28 990	5 910
90261000 - Para medida ou controlo do caudal ou do nível dos líquidos	49 712	594 446	85 446	223 157	124 728	161 115
90262000 - P/ medida/ controlo da pressão	135 352	1 618 510	202 670	481 309	483 294	451 237
90268000 - Out. instrumentos e aparelhos	77 100	921 954	110 434	54 642	394 861	362 017
90269000 - Partes e acessórios	49 654	593 753	203 484	72 088	158 985	159 196
90271000 - Analisadores de gases ou de fumos	23 649	282 794	76 824	27 759	117 175	61 036
90272000 - Cromatógrafos e aparelhos de electroforese	22 995	274 972	14 568	0	95 437	164 967
90273000 - Espectómetros,	17 377	207 786	2 062	82 491	72 994	50 239
90274000 - Indicadores de tempo de	912	10 911	918	3 374	4 717	1 902
90275000 - Outros aparelhos e instrumentos que utilizem as radiações ópt. (UV, visíveis e IV)	8 547	102 208	19 777	14 872	42 190	25 369
90278000 - Out. instrumentos e aparelhos	165 394	1 977 755	104 605	267 901	1 211 765	393 484
90279000 - Micrótomos; partes e acessórios	36 462	436 008	33 815	17 622	255 652	128 919
90281000 - Contadores de gases	459	5 490	429	3 234	869	958
90282000 - Contadores de líquidos	9 661	115 524	30 052	16 031	39 704	29 737
90283000 - Contadores de electricidade	85 770	1 025 622	977 636	12 725	25 351	9 910
90289000 - Partes e acessórios	1 207	14 430	8 311	199	155	5 765

Continua

Quadro 10. Importação de Mercadorias Segundo Capítulos do SH - Luanda

Secções e Capítulos	Mil Kz	USD	1º Trimestre	2º Trimestre	3º Trimestre	4º Trimestre
90291000 - Contadores de voltas, contadores de produção, taxímetros, totalizadores de caminho percorrido, etc	3 061	36 600	18 180	9 155	4 838	4 427
90292000 - Indicadores de velocidade e tocâmetros; estroboscópios	10 472	125 218	13 505	17 600	27 503	66 610
90299000 - Partes e acessórios	3 743	44 756	19 189	2 893	3 325	19 349
90301000 - Instrumentos e aparelhos para medida ou detecção de radiações ionizantes	12 542	149 973	7 404	19 390	85 348	37 831
90302000 - Osciloscópios e oscilógrafos catódicos	3 444	41 185	8 140	769	10 423	21 853
90303100 - - Multímetros	14 016	167 602	47 251	42 203	51 886	26 262
90303900 - - Outros	53 058	634 455	183 339	136 266	215 342	99 508
90304000 - Outros instrumentos e aparelhos, especialmente concebidos para os técnicos de telecomunicação etc	553 067	6 613 478	34 030	13 169	6 566 279	0
90308300 - - Out., c/ dispositivo registador	5 390	64 457	19 117	4 360	40 459	521
90308900 - - Outros	14 662	175 321	5 141	15 252	88 763	66 165
90309000 - Partes e acessórios	6 414	76 699	1 823	19 287	22 981	32 608
90311000 - Máquinas de equilibrar peças mecânicas	18 961	226 734	14 694	154 818	4 499	52 723
90312000 - Bancos de ensaio	7 381	88 256	9 195	54 288	3 891	20 882
90313000 - Projectores de perfis	2 694	32 218	0	5 772	21 533	4 913
90314100 - - Para controlo de discos ou dispositivos semicondutores ou para controlo de máscaras/ de rectículos utiliz. na fab. de dispositivos semicondutores	4 378	52 351	0	0	52 351	0
90314900 - - Outros	10 135	121 192	3 381	75 453	31 030	11 328
90318000 - Outros instrumentos, aparelhos e máquinas	163 644	1 956 829	582 302	154 751	265 743	954 033
90319000 - Partes e acessórios	22 987	274 874	53 543	68 339	38 077	114 915
90321000 - Termóstatos	22 051	263 686	94 451	37 954	82 912	48 369
90322000 - Manóstatos (pressóstatos)	17 383	207 866	29 844	11 762	10 167	156 093
90328100 - - Hidráulicos ou pneumáticos	3 024	36 157	35 740	0	356	61
90328900 - - Outros	235 121	2 811 538	981 956	696 233	471 880	661 469
90329000 - Partes e acessórios	16 883	201 885	68 413	35 445	23 270	74 757
90330000 - Partes e acess.,n/ especificados nem compreendidos em outras posições, etc	26 983	322 658	150 388	5 154	54 919	112 197
91011100 - - De mostrador exclusivamente mecânico	2 843	33 997	1 220	283	7 793	24 701
91011200 - - De mostrador exclusivamente opto-electrónico	206	2 466	112	0	0	2 354
91011900 - - Outros relógios de pulso, funcionando electricamente	2 791	33 375	834	6 368	4 592	21 581
91012100 - - De corda automática	304	3 632	0	716	2 742	174
91012900 - - Outros relógios de pulso, mesmo com contador	4 832	57 779	5 781	9 781	15 882	26 335
91019100 - - Funcionando electricamente	3 407	40 743	0	0	1 419	39 324
91019900 - - Outros	2 967	35 480	10 096	747	6 355	18 282
91021100 - - De mostrador exclusivamente mecânico	42 924	513 279	28 662	189 548	177 095	117 974
91021200 - - De mostrador exclusivamente	3 245	38 809	690	0	4 361	33 758
91021900 - - Outros relógios de pulso, funcionando electricamente	24 573	293 844	24 771	83 243	81 108	104 722
91022100 - - De corda automática	1 032	12 338	0	6 573	0	5 765
91022900 - - Outros	5 796	69 306	15 993	16 086	24 876	12 351
91029100 - - Funcionando electricamente	6 144	73 469	0	1 201	3 571	68 697
91029900 - - Outros	25 719	307 546	69 127	41 859	23 148	173 412
91031000 - - Funcionando electricamente	677	8 097	0	373	4 510	3 214
91039000 - Outros despertadores e outros relógios	5 841	69 851	9 090	19 077	11 241	30 443

Continua

Quadro 10. Importação de Mercadorias Segundo Capítulos do SH - Luanda

Secções e Capítulos	Mil Kz	USD	1º Trimestre	2º Trimestre	3º Trimestre	4º Trimestre
91040000 Relógios p/painéis de instr. e relógios semelhantes, para aut. aeronaves, naves espaciais, embarcações ou p/ out. veículos	728	8 711	0	0	7 167	1 544
91051100 - - Funcionando electricamente	12 469	149 104	9 427	37 119	34 258	68 300
91051900 - - Outros despertadores e out.relógios e apar. de relojoaria	2 116	25 305	381	19 562	3 070	2 292
91052100 - - Funcionando electricamente	23 398	279 792	17 334	24 448	49 888	188 122
91052900 - - Outros relógios de parede	14 645	175 124	18 327	38 810	53 175	64 812
91059100 - - Funcionando electricamente	903	10 800	7	605	1 196	8 992
91059900 - - Outros	1 708	20 429	6 380	1 310	11 321	1 418
91061000 - Relógios de ponto; relógios datadores e contadores de hora	3 041	36 363	363	22 276	11 490	2 234
91069000 - Outros apar. de controlo do tempo e contadores de tempo	3 159	37 776	12 557	10 385	9 941	4 893
91070000 Interruptores horários e outros aparelhos que permitam accionar um mecanismo em tempo determinado, ...	3 578	42 786	9 321	9 511	8 595	15 359
91081200 - - De mostrador exclusivamente opto-electrónico	21	247	0	247	0	0
91081900 - - Outros mecanismos de pequeno volume para relógios	193	2 305	0	0	2 305	0
91091900 - - Outros mecanismos de relojoaria, completos e metade	74	880	0	880	0	0
91099000 - Outros	2 210	26 432	0	0	14 758	11 674
91109000 - Outros de pequeno porte	5	62	0	55	7	0
91112000 - Caixas de metais comuns, mesmo dourados ou prateados	7	89	0	0	0	89
91119000 - Partes	44	528	28	0	0	500
91128000 - Outras caixas	1	7	0	0	0	7
91129000 - Partes	8	97	0	58	0	39
91139000 - Outras pulseiras de relógios e suas partes	482	5 758	0	0	2 264	3 494
91149000 - Outras partes de relojoaria	25	303	0	170	133	0
92011000 - Pianos verticais	138	1 654	572	0	0	1 082
92019000 - Outros pianos, mesmo automáticos	3 406	40 725	609	12 792	14 390	12 934
92021000 - Tocados com arco	76	908	0	346	0	562
92029000 - Outros instrumentos de musicais de corda	6 201	74 147	22 342	18 273	15 272	18 260
92030000 Órgãos de tubo e de teclado; harmónios e instrumentos semelhantes de teclado com palhetas metálicas livres	501	5 985	995	0	2 840	2 150
92041000 - Acordeões e intr. semelhantes	7	87	0	0	0	87
92042000 - Harmónicas de boca	706	8 445	60	0	3 826	4 559
92051000 - Instr. dominados "metais"	43	520	133	0	387	0
92059000 - Outros instrumentos musicais de sopra	511	6 116	4 087	763	209	1 057
92060000 Instrumentos musicais de percussão	4 389	52 477	4 334	5 461	12 522	30 160
92071000 - Instrumentos de teclado, excepto	7 577	90 610	10 595	10 258	1 810	67 947
92079000 - Outros instrumentos musicais	4 741	56 692	3 678	26 739	16 244	10 031
92081000 - Caixas de músicas	165	1 974	1 329	188	429	28
92089000 - Outros	2 139	25 576	19 006	1 889	2 497	2 184
92091000 - Metrónomos e diapasões	114	1 369	0	0	0	1 369
92092000 - Mecanismos de caixas de músicas	597	7 141	2 940	0	4 201	0
92093000 - Cordas para instrumentos musicais	177	2 120	1 834	286	0	0
92099100 - - Partes e aces. de pianos	11	129	0	129	0	0
92099200 - - Partes e acessórios de instr. musicais, da posição 9202	530	6 343	0	4 178	135	2 030
92099300 - - Partes e acessórios de instr. musicais, da posição 9203	4	50	0	0	50	0

Continua

Quadro 10. Importação de Mercadorias Segundo Capítulos do SH - Luanda

Secções e Capítulos	Mil Kz	USD	1º Trimestre	2º Trimestre	3º Trimestre	4º Trimestre
92099400 - - Partes e acessórios de instr.musicais, da posição 9207	18	217	60	0	0	157
92099900 - - Outros	2 729	32 632	203	5 470	240	26 719
93020000 Revólveres e pistolas, excepto os das posições 9303 ou 9304	14 830	177 333	912	0	175 424	997
93031000 - Armas de fogo carregáveis exclusivamente pela boca	6	71	0	0	0	71
93032000 - Outras espingardas e carabinas de caça/ de tiro ao alvo, c/ pelo menos 1 cano liso	1 338	15 997	0	0	576	15 421
93033000 - Outras espingardas e carab. de caça ou de tiro ao alvo	3 138	37 525	15 194	6 225	6 655	9 451
93039000 - Outras armas de guerra	12 567	150 272	4 320	2 828	142 440	684
93040000 Outras armas, (por ex: esping., carabinas e pistolas...), excepto as da posição 9307	2 219	26 535	1 549	5 411	15 930	3 645
93051000 - De revólveres ou pistolas	1 292	15 449	0	0	14 430	1 019
93052100 - - Canos lisos	1 550	18 540	15 987	2 553	0	0
93052900 - - Outros revólveres	36	432	267	0	0	165
93059090 Outros	6 126	73 253	30	2 101	71 122	0
93061000 - Cartuchos e suas partes, p/ pistolas de rebitar p/ pistola de cavilha cativa, p/abater animais	1 088	13 014	3 199	0	3 762	6 053
93062100 - - Cartuchos	22 544	269 578	69 008	2 206	125 476	72 888
93062900 - - Outros	8 669	103 665	951	841	100 465	1 408
93063000 - Outros cartuchos e s/ partes	3 864	46 211	663	255	420	44 873
93069090 - - Para outros usos	268	3 208	338	428	0	2 442
93070000 Sabres , espadas, baionetas, lanças e outras armas brancas, s/ partes e bainhas	34	404	404	0	0	0
94011000 - Assentos, dos tipos utilizados em veículos aéreos	555	6 638	1 293	2 192	2 968	185
94012000 - Assentos dos tipos utilizados em veículos automóveis	8 639	103 302	25 768	28 845	29 769	18 920
94013000 - Assentos, giratórios de altura ajustável	199 536	2 386 012	573 477	489 888	741 944	580 703
94014000 - Assentos, transformáveis em camas	30 320	362 559	119 258	93 314	54 664	95 323
94015000 - Assentos de cana, vime, bambú ou de mat. semelhantes	8 275	98 947	17 582	10 354	24 308	46 703
94016100 - - Estofados	691 494	8 268 769	1 008 793	2 064 660	2 068 890	3 126 426
94016900 - - Outros	101 975	1 219 405	101 271	161 339	419 421	537 374
94017100 - - Estofados	230 781	2 759 635	621 403	674 090	749 663	714 479
94017900 - - Outros	75 151	898 641	184 364	271 766	129 695	312 816
94018000 - Outros assentos	182 091	2 177 407	266 522	803 039	494 384	613 462
94019000 - Partes	21 439	256 366	44 019	60 668	106 173	45 506
94021000 - Cadeiras de dentista, cadeiras para salões de cabeleireiro, cadeiras semelh. e s/ partes	13 263	158 593	77 290	25 746	19 363	36 194
94029000 - - Outros	123 331	1 474 765	448 599	373 720	398 580	253 866
94031000 - Móveis de metal, do tipo utilizado em escritórios	859 946	10 283 092	2 760 880	1 858 005	2 750 505	2 913 702
94032000 - Outros móveis de metal	748 066	8 945 242	1 807 409	2 041 960	2 236 226	2 859 647
94033000 - Móveis de madeira, do tipo utilizado em escritórios	297 875	3 561 934	543 426	842 371	932 739	1 243 398
94034000 - Móveis de madeira, do tipo utilizado em cozinhas	192 186	2 298 128	267 875	258 873	635 707	1 135 673
94035000 - Móveis de madeira, do tipo utilizado em quartos de dormir	852 839	10 198 099	1 960 400	2 129 866	2 936 415	3 171 418
94036000 - Outros móveis de madeira	1 641 981	19 634 525	3 298 215	4 372 457	5 189 762	6 774 091
94037000 - Móveis de plástico	57 583	688 572	112 594	212 442	135 657	227 879
94038000 - Móveis de outras matérias, incluindo a cana, a vime, bambú ou matérias semelhantes	316 202	3 781 091	906 897	981 632	896 237	996 325
94039010 - - Partes dos móveis das subp. 9403 10, 9403 20 e 9403 70	52 905	632 629	118 755	70 263	251 803	191 808

Continua

Quadro 10. Importação de Mercadorias Segundo Capítulos do SH - Luanda

Secções e Capítulos	Mil Kz	USD	1º Trimestre	2º Trimestre	3º Trimestre	4º Trimestre
94039020 - -Partes dos móveis das subposições 9403 30 a 9403 60	153 062	1 830 292	308 345	659 673	371 400	490 874
94039030 - - Partes dos móveis da subposição 9403 80	21 594	258 216	182 579	41 224	20 811	13 602
94041000 - Suportes elásticos para cama	15 416	184 336	37 662	55 483	46 714	44 477
94042100 - - De borracha ou de plástico, alveolares mesmo recobertos	6 574	78 609	3 674	47 358	15 214	12 363
94042900 - - De outras matérias	247 781	2 962 922	574 370	556 622	685 706	1 146 224
94043000 - Sacos de dormir	4 160	49 740	8 771	3 544	30 962	6 463
94049000 - Outros	115 742	1 384 024	278 577	253 270	281 423	570 754
94051000 - Lustres e outros aparelhos de iluminação, eléctrica, próprios para serem suspensos ...	334 841	4 003 965	815 764	749 755	1 001 257	1 437 189
94052000 - Candeeiros de cabeceira, de escritório e lampadários de interior, eléctrico	57 766	690 760	126 549	123 988	216 392	223 831
94053000 - Guirlandas eléctricas, dos tipos utiliz. em árvores de natal	18 916	226 189	12 412	5 941	83 824	124 012
94054000 - Outros aparelhos eléctricos, de iluminação	243 711	2 914 253	586 583	478 361	983 396	865 913
94055000 - Aparelhos não eléctricos, de iluminação	27 624	330 324	18 379	103 738	155 624	52 583
94056000 - Anúncios, tabuletas/ cartazes e placas indicadoras, luminosos, e artigos semelhantes	165 390	1 977 701	191 706	489 015	480 220	816 760
94059100 - - De vidro	4 539	54 280	2 204	22 135	13 588	16 353
94059200 - - De plástico	6 587	78 765	21 211	32 186	12 726	12 642
94059900 - - Outras	13 905	166 278	14 575	40 818	68 790	42 095
94060000 Construções pré-fabricadas	1 527 078	18 260 532	1 743 860	3 407 994	8 090 990	5 017 688
95010000 Brinquedos de rodas concebidos para serem montados por crianças, ...	69 814	834 825	147 290	53 202	116 272	518 061
95021000 - Bonecos, mesmo vestidos	91 535	1 094 560	63 085	25 529	165 509	840 437
95029100 - - Vestuário e seus acessórios, calçado e chapéus	3 483	41 646	11 594	3 710	4 155	22 187
95029900 - - Outros	13 054	156 103	100 792	8 156	15 243	31 912
95031000 - Comboios eléct., incluídos os carris, sinais e out. acessórios	1 002	11 979	3 767	0	5 955	2 257
95032000 - Modelos reduzidos, mesmos animados, em conj. para montagem, excepto os da subposição 9503 10	1 041	12 449	8 090	2 715	675	969
95033000 - Outros conjuntos e brinquedos para construção	5 682	67 943	26 291	26 467	2 019	13 166
95034100 - - Com enchimento interior	7 115	85 074	18 293	6 750	3 957	56 074
95034900 - - Outros	45 640	545 754	125 711	113 702	82 503	223 838
95035000 - Instrumentos e aparelhos musicais, de brinquedo	8 136	97 285	11 413	4 652	41 624	39 596
95036000 - Quebra-cabeças ("puzzles")	3 800	45 442	12 212	46	8 922	24 262
95037000 - Outros brinq., apresentados em sortidos ou em panóplias	12 937	154 694	31 139	6 518	47 595	69 442
95038000 Outros brinquedos e modelos, motorizados	39 999	478 300	35 885	4 684	97 081	340 650
95039000 - Outros	284 211	3 398 546	230 725	172 340	476 401	2 519 080
95041000 - Jogos de vídeo, dos tipo utilizáveis c/receptor de televisão	19 166	229 178	61 014	36 931	33 727	97 506
95042000 - Bilhares e seus acessórios	8 681	103 803	15 930	40 932	17 958	28 983
95043000 - Outros jogos accionados por ficha ou moeda, excepto jogos de	7 027	84 032	47 852	6 282	7 236	22 662
95044000 - Cartas de jogar	7 056	84 376	2 569	29 563	43 045	9 199
95049000 - Outros	29 565	353 532	95 428	65 315	101 324	91 465
95051000 - Artigos para festas do natal	63 792	762 816	134 121	2 535	95 050	531 110
95059000 - Outros	50 022	598 159	99 910	102 128	68 958	327 163
95061100 - - Esquis	237	2 837	1 406	0	1 135	296
95061200 - - Fixadores para esquis	43	516	0	0	0	516
95061900 - - Outros	9 076	108 532	23 210	20 990	28 385	35 947

Continua

Quadro 10. Importação de Mercadorias Segundo Capítulos do SH - Luanda

Secções e Capítulos	Mil Kz	USD	1º Trimestre	2º Trimestre	3º Trimestre	4º Trimestre
95062100 -- Pranchas à vela	238	2 843	44	0	243	2 556
95062900 -- Outros	6 177	73 860	20 756	21 023	10 423	21 658
95063100 -- Tacos completos	1 006	12 030	2 433	0	6 407	3 190
95063200 -- Bolas	2 275	27 204	12 696	4 393	2 902	7 213
95063900 -- Outros	2 024	24 208	9 274	4 736	6 357	3 841
95064000 - Artigos e equipamentos para tenis de mesa	4 821	57 648	5 074	5 949	19 673	26 952
95065100 -- Raquetas de tenis, mesmo não encordoadas	2 202	26 331	6 566	922	5 105	13 738
95065900 -- Outras	1 330	15 900	2 631	4 719	5 480	3 070
95066100 -- Bolas de ténis	1 538	18 388	930	3 874	6 921	6 663
95066200 -- Infláveis	42 916	513 177	41 857	23 768	82 393	365 159
95066900 -- Outras	19 724	235 860	82 731	69 502	40 572	43 055
95067000 - Patins p/ gelo, patins de rodas, incluídos os fixados em calçado	469	5 604	4 606	0	278	720
95069100 -- Artigos e equip. para cultura física, ginástica ou atletismo	82 869	990 932	101 189	228 626	384 885	276 232
95069900 -- Outros	59 719	714 113	84 275	139 064	150 495	340 279
95071000 - Canas de pesca	3 343	39 973	4 117	27 070	2 486	6 300
95072000 - Anzóis, mesmo montado em terminais	1 575	18 828	2 127	7 514	0	9 187
95073000 - Carretos, de pesca	2 593	31 009	1 771	27 172	1 258	808
95079000 - Outros	9 447	112 970	15 927	29 983	19 018	48 042
95080000 Carrocéis, bailoços, instalações de tiro ao alvo e out. diversões ...	2 682	32 065	1 257	2 248	17 079	11 481
96011000 - Marfim trabalhado e obras de marfim	347	4 150	4 150	0	0	0
96019000 - Outros	432	5 166	841	1 645	487	2 193
96020000 Matérias vegetais ou minerais de entalhar, trabalhadas e suas obras...	10 415	124 538	86	117	103 185	21 150
96031000 - Vassouras e escovas, constituídas por pequenos ramos ou outras matérias...	54 494	651 635	136 615	341 716	141 916	31 388
96032100 -- Escovas de dentes	86 689	1 036 607	242 895	176 543	332 681	284 488
96032900 -- Outros	11 081	132 509	15 530	18 934	43 428	54 617
96033000 - Pincéis e escovas para artistas, pincéis de escrever e pincéis semelhantes, ...	4 818	57 607	26 486	10 458	5 923	14 740
96034000 - Escovas e pincéis, para pintar, caiar, envernizar/ semelhantes...	47 607	569 272	126 987	125 171	147 292	169 822
96035000 - Outras escovas q/ constituam partes de máq., apar.ou veículos	8 668	103 646	12 069	32 423	33 844	25 310
96039000 - Outros	113 084	1 352 237	282 364	269 037	292 260	508 576
96040000 Peneiras e crivos, manuais	4 384	52 423	3 514	6 660	25 980	16 269
96050000 Conjuntos de viagem para toucador, de pessoas,...	1 714	20 496	5 202	9 048	2 777	3 469
96061000 - Botões de pressão e s/ partes	733	8 769	0	0	7 053	1 716
96062100 -- De plástico, não recobertos de matérias têxteis	322	3 854	1 159	415	748	1 532
96062200 -- De metais comuns, não recobertos de matéria de têxteis	23	270	0	270	0	0
96062900 -- Outros	763	9 125	1 024	3 633	3 454	1 014
96063000 - Formas e outras partes, de botões; esboços de botões	70	836	0	0	0	836
96071900 -- Outros	2 827	33 809	10 070	3 865	9 710	10 164
96072000 - Partes	232	2 780	1 956	0	824	0
96081000 - Canetas esferográficas	100 050	1 196 375	320 264	293 690	298 583	283 838
96082000 - Canetas e marcadores, de ponta de feltro ou de outras pontas porosas	23 915	285 976	55 059	99 172	55 680	76 065
96083100 -- P/ desenhar, c/ tinta-da-china	521	6 229	0	962	2 077	3 190
96083900 -- Outras	12 712	152 012	28 430	5 534	36 058	81 990
96084000 - Lapiseiras	7 057	84 383	18 163	15 057	15 975	35 188

Continua

Quadro 10. Importação de Mercadorias Segundo Capítulos do SH - Luanda

Secções e Capítulos	Mil Kz	USD	1º Trimestre	2º Trimestre	3º Trimestre	4º Trimestre
96085000 - Sortidos de artigos de, pelo menos, duas das subposições precedentes	9 139	109 287	7 416	19 159	45 342	37 370
96086000 - Cargas com ponta, para canetas esferográficas	874	10 452	170	2 130	5 753	2 399
96089100 - - Aparos (penas) e s/ pontas	125	1 491	266	0	819	406
96089900 - - Outros	3 859	46 147	11 155	21 075	4 433	9 484
96091000 - Lápis	46 735	558 852	245 691	85 711	96 667	130 783
96092000 - Minas p/ lápis/ para lapiseiras	2 132	25 493	2 113	9 177	7 343	6 860
96099000 - Outros	58 067	694 361	372 340	129 135	77 985	114 901
96100000 Lousas e quadros p/escrever ou desenhar, mesmo emoldurados	42 833	512 190	350 031	36 934	94 617	30 608
96110000 Carimbos, incluídos os datadores e numeradores, sinetes, artigos semelhantes ...	14 760	176 493	27 412	39 278	57 064	52 739
96121000 - Fitas impressoras	20 552	245 754	61 690	64 803	62 819	56 442
96122000 - Almofadas de carimbo	4 663	55 760	8 404	3 748	29 973	13 635
96131000 - Isqueiros de bolso, a gás, não recarregáveis	11 061	132 260	11 265	24 233	66 817	29 945
96132000 - Isqueiros de bolso a gás recarregáveis	586	7 009	4 463	3	0	2 543
96133000 - Isqueiros de mesa	31	368	0	51	0	317
96138000 - Out. isqueiros e acendedores	5 345	63 916	10 160	9 797	36 184	7 775
96139000 - Partes	169	2 025	0	195	0	1 830
96149000 - Outros	4	49	0	49	0	0
96151100 - - De borracha endurecida ou de plástico	10 242	122 471	38 327	33 648	23 193	27 303
96151900 - - Outros pentes e travessas para cabelo etc.	36 823	440 321	108 272	115 060	124 489	92 500
96159000 - Outros	21 922	262 135	43 970	46 177	68 170	103 818
96161000 - Vaporizadores de toucador, suas armações e cabeças de armações	2 961	35 402	536	3 976	27 308	3 582
96162000 - Borlas e esponjas para pós ou p/ aplicação de out cosméticos ou de produtos de toucador	512	6 120	2 999	1 261	630	1 230
96170000 Garrafas térmicas e outros	89 569	1 071 045	271 545	152 428	188 769	458 303
96180000 Manequins e artigos semelh.;	4 039	48 301	8 463	13 038	14 713	12 087
97011000 - Quadros, pinturas e desenhos	24 045	287 530	13 105	12 406	66 932	195 087
97019000 - Outros	12 596	150 618	11 288	38 253	60 507	40 570
97020000 Gravuras, estampas e litografias, originais	3 218	38 484	3 070	1 094	31 626	2 694
97030000 Produções originais de artes statuária ou de escultura, de quaisquer matérias	627	7 502	2 570	0	466	4 466
97040000 Selos postais, selos fiscais, marcas postais, envelopes de primeiro dia (F.D.C"First Day	108	1 292	0	1 292	0	0
97050000 Coleções e espécimes para	9	103	78	23	0	2
97060000 Antiguidades com mais de 100 anos	9 106	108 891	0	108 891	0	0

