




INE

Instituto Nacional
de Estatística

ECONOMIA E FINANÇAS



IPMC

ÍNDICE DE PREÇOS DE MATERIAL
DE CONSTRUÇÃO

JANEIRO - 2026



Ficha Técnica

Supervisão

Joel Futi
Director-Geral

Coordenação

Anália da Silva
Directora-Geral Adjunta

Equipa Técnica

Departamento de Estatísticas Económicas e
Financeiras

Edição

Instituto Nacional de Estatística
Avenida: Ho-Chi-Minh
Caixa Postal n.º 1215
Tel.: (+244) 924 354 015
<https://www.ine.gov.ao>
Luanda – Angola

Tiragem

Formato digital

Reprodução autorizada, excepto para fins comerciais,
com indicação da fonte bibliográfica
© INE. Luanda, Angola – 2026

Para esclarecimento e informação adicional sobre o conteúdo desta publicação, por favor contactar:
Departamento de Informação e Difusão- Tel.: (+244) 924 354 015
E-mail:geral@ine.gov.ao / geraline9@gmail.com

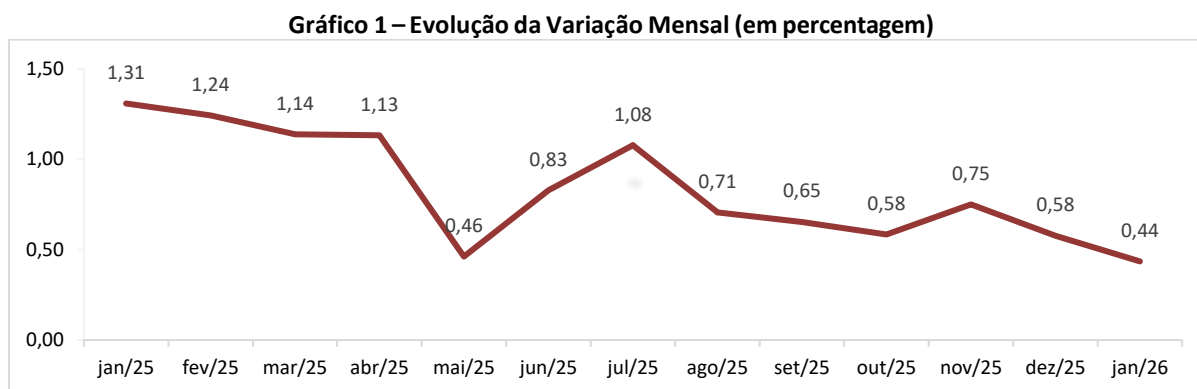
ÍNDICE

1. SÍNTESE DOS PRINCIPAIS RESULTADOS	3
<i>Gráfico 1 – Evolução da Variação Mensal (em percentagem).....</i>	<i>3</i>
<i>Gráfico 2 - Variação Mensal por Tipo de Material, em Percentagem.....</i>	<i>3</i>
<i>Quadro 1 - Principais Materiais de Construção por Variação e Contribuição</i>	<i>4</i>
2. ANEXOS	5
<i>Quadro 2 - Índice de Preços de Materiais de Construção</i>	<i>5</i>
<i>Quadro 3- Variação Mensal do Índice de Materiais de Construção (em percentagem).....</i>	<i>6</i>
<i>Quadro 4 -Variação Homóloga do Índice de Preços de Materiais de Construção (em percentagem)</i>	<i>7</i>
<i>Quadro 5 - Contribuição na Variação Mensal (em ponto percentual)</i>	<i>8</i>

1. SÍNTESE DOS PRINCIPAIS RESULTADOS

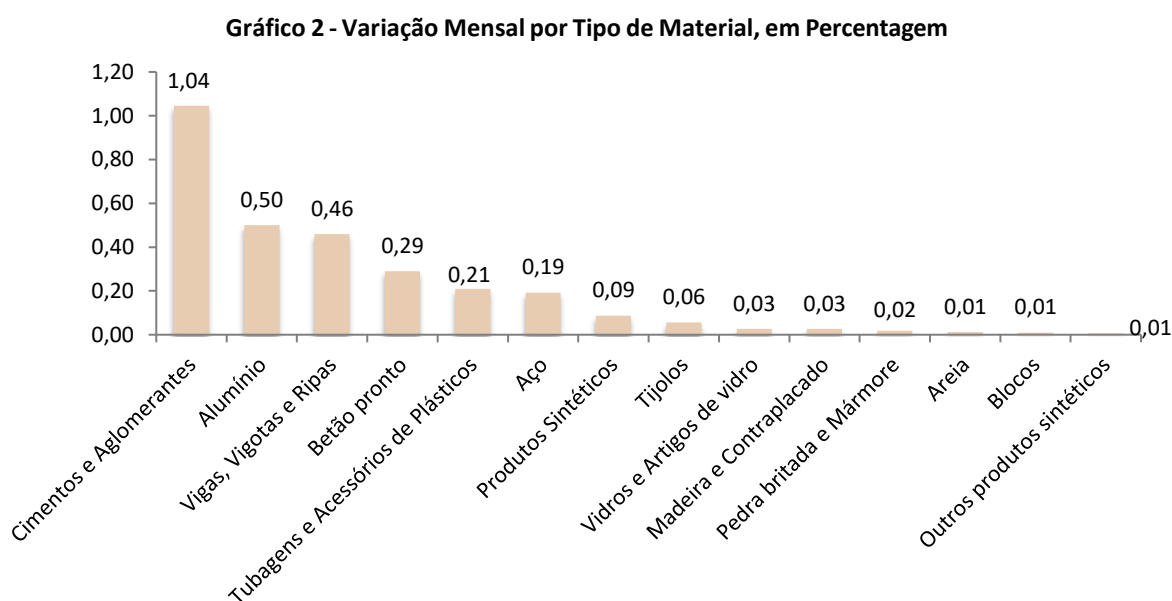
O Índice de Preços dos Materiais de Construção (IPMC) registou uma variação de 0,44% em Janeiro de 2026, representando uma diminuição de 0,14 ponto percentual face ao mês de Dezembro de 2025.

A taxa de variação homóloga fixou-se em 10,82%, registando uma desaceleração de 8,78 pontos percentuais.



Os preços dos materiais de construção que registaram maiores variações no mês de Janeiro foram: **“Cimentos e Aglomerantes”** com 1,04%, e **“Alumínio”** com 0,50%.

Por outro lado, os materiais que registaram menores variações de preços foram: **“Outros produtos sintéticos”**, **“Blocos”** e **“Areia”** com 0,01% cada, **“Pedra britada e mármore”** com 0,02%, **“Madeira e contraplacado e Vidros e Artigos de vidro”** com 0,03% cada, conforme observado no gráfico abaixo.



Em termos homólogos, as maiores variações foram registadas nos seguintes Materiais de Construção: **“Tijolo”** com 18,10%, **“Aço”** com 16,88%, **“Vigas, vigotas e ripas”** com 16,83%, **“Blocos”** com 16,78%, **“Madeiras e Contraplacado”** com 14,52%, **“Alumínio”** com 14,24%, **“Vidros e Artigo de vidro”** com 13,66%, **“Outros produtos sintéticos”** com 10,28%, **“Betão pronto”** com 9,61%, **“Tubagens e Acessórios de Plástico”** com 9,01%, **“Areia”** com 8,67% e **“Produtos Sintéticos”** com 6,27% entre os principais.

Os grupos de materiais que mais contribuíram na variação do IPMC no mês de Janeiro foram: **“Cimentos e Aglomerantes”** com 0,33 ponto percentual **“Aço”** com 0,06 ponto percentual **“Alumínio”** com 0,04 ponto percentual, **“Betão pronto”** e **“Tubagens e Acessórios de Plástico”** com 0,01 pontos percentual.

Quadro 1 - Principais Materiais de Construção por Variação e Contribuição

Materiais de Construção	Variação (%)		
	Mensal	Homóloga	Contribuição Mensal (p.p)
Total Material de Construção	0,44	10,82	0,44
Aço	0,19	16,88	0,06
Alumínio	0,50	14,24	0,04
Areia	0,01	8,67	0,00
Betão pronto	0,29	9,61	0,01
Pedra britada e Mármore	0,02	4,31	0,00
Tijolos	0,06	18,10	0,00
Tubagens e Acessórios de Plásticos	0,21	9,01	0,01
Cimentos e Aglomerantes	1,04	4,55	0,33
Produtos Sintéticos	0,09	6,27	0,00
Outros produtos sintéticos	0,01	10,28	0,00
Vidros e Artigos de vidro	0,03	13,66	0,00
Blocos	0,01	16,78	0,00
Madeira e Contraplacado	0,03	14,52	0,00
Vigas, Vigotas e Ripas	0,46	16,83	0,00

2. ANEXOS

Quadro 2 - Índice de Preços de Materiais de Construção

Materiais de Construção	Ponderadores 2015	Índices												
		jan-25	fev-25	mar-25	abr-25	mai-25	jun-25	jul-25	ago-25	set-25	out-25	nov-25	dez-25	jan-26
Total Material de Construção	100,00	262,06	265,49	268,79	271,85	274,93	276,20	278,49	281,49	283,48	285,33	287,47	289,13	290,40
Aço	28,37	252,14	257,61	263,49	269,80	276,38	278,63	282,13	285,74	288,56	289,93	292,05	294,13	294,69
Varões de aço	15,83	257,67	259,96	262,31	263,95	264,98	263,28	262,30	261,78	264,09	265,85	266,95	269,57	269,67
Tubos de Aço	12,43	245,07	254,61	265,01	277,31	290,99	298,29	307,52	316,42	319,91	320,76	324,13	325,51	326,67
Malhasol	0,11	255,60	258,04	260,53	263,44	266,09	266,52	266,99	267,05	268,98	272,10	278,39	281,73	281,88
Alumínio	7,24	261,23	263,30	267,47	271,42	275,78	278,28	279,83	282,60	285,63	289,15	292,98	296,94	298,42
Chapas perfiladas	7,24	261,23	263,30	267,47	271,42	275,78	278,28	279,83	282,60	285,63	289,15	292,98	296,94	298,42
Areia	13,87	228,00	228,35	229,06	229,29	229,54	231,57	233,69	236,32	238,15	241,26	244,76	247,74	247,77
Betão pronto	1,73	278,00	278,34	278,68	279,60	280,29	283,05	288,21	292,78	294,90	300,86	302,19	303,83	304,71
Abobadilha	1,73	278,00	278,34	278,68	279,60	280,29	283,05	288,21	292,78	294,90	300,86	302,19	303,83	304,71
Pedra britada e Mármore	0,87	235,51	236,33	237,69	239,09	238,63	239,24	239,48	239,67	241,92	243,59	244,65	245,63	245,67
Burgau	0,97	235,51	236,33	237,69	239,09	238,63	239,24	239,48	239,67	241,92	243,59	244,65	245,63	245,67
Tijolos	3,61	215,93	217,85	221,73	226,00	232,05	236,38	239,06	241,40	241,72	247,48	252,04	254,88	255,02
Tubagens e Acessórios de Plásticos	4,48	231,89	233,94	236,24	238,86	241,42	243,49	245,69	247,68	247,92	249,73	251,66	252,26	252,79
Tubos PVC	4,48	231,89	233,94	236,24	238,86	241,42	243,49	245,69	247,68	247,92	249,73	251,66	252,26	252,79
Cimentos e Aglomerantes	29,10	301,59	302,59	303,43	304,14	304,14	305,57	307,08	310,43	310,52	311,21	311,91	312,06	315,32
Cimentos	26,86	306,62	307,62	308,41	309,19	309,19	310,73	312,29	315,92	316,02	316,71	317,42	317,58	321,08
Aglomerantes	2,25	241,40	242,40	243,85	243,85	243,85	243,85	244,85	244,85	244,86	245,40	246,04	246,16	246,53
Produtos Sintéticos	1,83	250,13	251,55	253,85	255,95	257,59	258,69	259,39	260,35	260,87	262,45	264,35	265,58	265,81
Tintas	0,20	260,86	263,17	267,86	272,83	277,69	279,30	279,46	279,41	285,45	289,77	294,27	296,95	298,16
Vernizes	0,20	361,37	364,58	371,08	377,44	382,66	384,20	382,34	380,75	380,94	385,86	387,96	390,11	390,33
Diluentes	1,12	215,70	216,73	217,85	218,67	219,47	219,20	218,98	219,06	217,06	218,00	219,87	220,93	221,05
Outros produtos sintéticos	0,32	295,12	296,26	298,57	300,68	301,07	306,40	312,36	318,70	324,83	324,84	325,11	325,45	325,47
Vidros e Artigos de vidro	0,86	238,59	240,71	244,01	249,94	256,13	260,19	262,66	262,34	264,92	267,69	270,26	271,11	271,18
Blocos	6,95	250,41	266,86	275,32	279,16	284,20	274,80	276,52	279,27	287,11	287,94	290,64	292,40	292,43
Madeira e Contaplacado	0,99	289,58	292,32	297,94	306,65	314,18	318,90	319,87	317,81	320,79	326,87	331,21	331,53	331,62
Vigas, Vigotas e Ripas	0,08	282,45	290,04	298,23	307,22	318,48	320,25	320,70	321,15	323,90	325,44	327,08	328,46	329,97

Quadro 3- Variação Mensal do Índice de Materiais de Construção (em porcentagem)

Materiais de Construção	Variação % em relação ao mês anterior												
	jan-25	fev-25	mar-25	abr-25	mai-25	jun-25	jul-25	ago-25	set-25	out-25	nov-25	dez-25	jan-26
Total Material de Construção	1,31	1,24	1,14	1,13	0,46	0,83	1,08	0,71	0,65	0,58	0,75	0,58	0,44
Aço	2,17	2,28	2,39	2,44	0,81	1,26	1,28	0,99	0,47	0,39	0,73	0,71	0,19
Varões de aço	0,89	0,90	0,63	0,39	-0,64	-0,37	-0,20	0,88	0,67	-1,91	0,41	0,98	0,04
Tubos de Aço	3,89	4,08	4,64	4,93	2,51	3,09	2,89	1,10	0,26	2,81	1,05	0,43	0,36
Malhasol	0,95	0,96	1,12	1,01	0,16	0,18	0,02	0,72	1,16	1,17	2,31	1,20	0,05
Alumínio	0,79	1,58	1,48	1,61	0,91	0,56	0,99	1,07	1,23	0,01	1,32	1,35	0,50
Chapas perfiladas	0,79	1,58	1,48	1,61	0,91	0,56	0,99	1,07	1,23	0,01	1,32	1,35	0,50
Areia	0,15	0,31	0,10	0,11	0,88	0,92	1,13	0,77	1,31	1,32	1,45	1,22	0,01
Betão pronto	0,12	0,12	0,33	0,25	0,98	1,82	1,59	0,72	2,02	0,27	0,44	0,54	0,29
Abobadilha	0,12	0,12	0,33	0,25	0,98	1,82	1,59	0,72	2,02	0,27	0,44	0,54	0,29
Pedra britada e Mármore	0,35	0,58	0,59	-0,19	0,26	0,10	0,08	0,94	0,69	0,69	0,44	0,40	0,02
Burgau	0,35	0,58	0,59	-0,19	0,26	0,10	0,08	0,94	0,69	0,69	0,44	0,40	0,02
Tijolos	0,89	1,78	1,93	2,68	1,87	1,13	0,98	0,13	2,39	2,40	1,84	1,13	0,06
Tubagens e Acessórios de Plásticos	0,88	0,98	1,11	1,07	0,86	0,90	0,81	0,10	0,73	0,91	0,77	0,24	0,21
Tubos PVC	0,88	0,98	1,11	1,07	0,86	0,90	0,81	0,10	0,73	0,91	0,77	0,24	0,21
Cimentos e Aglomerantes	0,33	0,28	0,23	0,00	0,47	0,49	1,09	0,03	0,22	0,22	0,23	0,05	1,04
Cimentos	0,33	0,26	0,25	0,00	0,50	0,50	1,16	0,03	0,22	0,22	0,22	0,05	1,10
Aglomerantes	0,41	0,60	0,00	0,00	0,00	0,41	0,00	0,00	0,22	0,22	0,26	0,05	0,15
Produtos Sintéticos	0,57	0,91	0,83	0,64	0,43	0,27	0,37	0,20	0,61	0,62	0,73	0,46	0,09
Tintas	0,89	1,78	1,86	1,78	0,58	0,06	-0,02	2,16	1,51	1,52	1,55	0,91	0,41
Vernizes	0,89	1,78	1,71	1,38	0,40	-0,48	-0,42	0,05	1,29	1,29	0,54	0,56	0,06
Diluentes	0,48	0,52	0,38	0,37	-0,12	-0,10	0,04	-0,91	0,43	0,43	0,86	0,48	0,05
Outros produtos sintéticos	0,39	0,78	0,71	0,13	1,77	1,95	2,03	1,92	0,00	0,03	0,08	0,11	0,01
Vidros e Artigos de vidro	0,89	1,37	2,43	2,48	1,59	0,95	-0,12	0,98	1,05	1,40	0,96	0,31	0,03
Blocos	6,57	3,17	1,39	1,81	-3,31	0,63	0,99	2,81	0,29	1,14	0,94	0,60	0,01
Madeira e Contaplacado	0,95	1,92	2,92	2,46	1,50	0,30	-0,64	0,94	1,90	1,98	1,33	0,10	0,03
Vigas, Vigotas e Ripas	2,69	2,82	3,01	3,67	0,56	0,14	0,14	0,86	0,48	0,58	0,50	0,42	0,46

Quadro 4 -Variação Homóloga do Índice de Preços de Materiais de Construção (em percentagem)

Materiais de Construção	Variação % em relação ao mesmo mês do ano anterior												
	jan-25	fev-25	mar-25	abr-25	mai-25	jun-25	jul-25	ago-25	set-25	out-25	nov-25	dez-25	jan-26
Total Material de Construção	19,60	18,49	17,35	18,16	16,52	15,42	15,03	14,46	13,63	12,81	12,99	12,02	10,82
Aço	11,61	13,88	16,13	18,23	16,67	18,13	17,65	18,25	18,04	17,53	17,93	17,59	16,88
Varões de aço	7,25	11,00	11,63	11,72	8,61	8,21	6,19	6,31	6,12	3,13	5,57	5,53	4,66
Tubos de Aço	17,90	17,80	22,18	26,90	27,37	31,31	32,85	34,21	34,04	36,86	34,52	33,76	33,30
Malhasol	5,01	5,90	6,90	7,72	7,58	7,77	6,98	7,26	8,01	8,77	9,99	10,80	10,28
Alumínio	16,99	17,65	18,39	18,94	17,69	18,35	17,68	18,05	17,82	15,62	17,14	16,10	14,24
Chapas perfiladas	16,99	17,65	18,39	18,94	17,69	18,35	17,68	18,05	17,82	15,62	17,14	16,10	14,24
Areia	5,53	5,45	4,95	4,25	4,16	5,11	4,98	5,49	6,54	7,60	7,74	8,68	8,67
Betão pronto	17,95	15,07	13,98	12,82	12,49	14,54	13,32	12,55	13,20	11,87	12,06	11,01	9,61
Abobadilha	17,95	15,07	13,98	12,82	12,49	14,54	13,32	12,55	13,20	11,87	12,06	11,01	9,61
Pedra britada e Mármore	12,96	12,07	11,97	10,87	10,15	10,27	8,08	7,83	7,30	6,77	6,50	5,66	4,31
Burgau	12,96	12,07	11,97	10,87	10,15	10,27	8,08	7,83	7,30	6,77	6,50	5,66	4,31
Tijolos	22,28	22,88	22,87	22,99	21,35	22,73	18,53	17,20	18,48	19,77	19,12	18,91	18,10
Tubagens e Acessórios de Plásticos	11,28	12,16	13,06	13,80	14,14	15,16	14,30	13,21	12,71	12,27	12,12	10,79	9,01
Tubos PVC	11,28	12,16	13,06	13,80	14,14	15,16	14,30	13,21	12,71	12,27	12,12	10,79	9,01
Cimentos e Aglomerantes	34,32	27,16	21,06	21,77	19,96	20,55	14,69	11,98	9,48	7,72	7,72	5,83	4,55
Cimentos	35,80	28,10	21,62	22,50	20,64	21,25	15,15	12,35	9,74	7,93	7,93	6,01	4,72
Aglomerantes	15,23	14,55	13,16	11,77	10,38	10,83	7,97	6,70	5,62	4,49	4,53	3,19	2,13
Produtos Sintéticos	18,52	17,64	16,42	15,84	13,40	13,70	10,62	9,53	8,87	8,18	8,30	7,41	6,27
Tintas	27,74	21,07	17,77	17,49	15,49	15,55	11,17	13,11	14,27	15,38	15,41	15,76	14,30
Vernizes	29,44	27,76	24,08	25,79	20,62	20,04	12,45	10,81	10,49	10,11	9,30	8,08	8,01
Diluentes	8,11	8,65	9,05	9,43	8,44	8,33	6,53	4,58	4,05	3,52	3,95	3,46	2,48
Outros produtos sintéticos	38,49	36,15	32,10	25,87	20,39	22,73	20,07	19,88	17,39	14,93	14,99	12,61	10,28
Vidros e Artigos de vidro	8,66	8,78	10,58	13,00	13,70	14,78	13,13	13,77	14,36	15,22	14,72	14,22	13,66
Blocos	28,02	31,11	31,42	31,61	24,42	25,20	23,12	25,66	24,38	23,37	23,12	20,67	16,78
Madeira e Contaplacado	21,42	18,99	18,97	19,75	20,55	20,92	18,67	18,76	19,43	19,68	18,91	16,49	14,52
Vigas, Vigotas e Ripas	26,25	27,57	28,70	30,53	28,13	28,31	25,07	25,27	24,10	22,23	22,14	19,35	16,83

Quadro 5 - Contribuição na Variação Mensal (em ponto percentual)

Materiais de Construção	Ponderador 2015	Contribuição mensal (p.p)												
		jan-25	fev-25	mar-25	abr-25	mai-25	jun-25	jul-25	ago-25	set-25	out-25	nov-25	dez-25	jan-26
Total Material de Construção	100,00	1,53	1,31	1,24	1,14	0,46	0,83	1,08	0,71	0,65	0,58	0,75	0,58	0,44
Aço	28,37	0,22	0,59	0,63	0,67	0,23	0,36	0,37	0,28	0,14	0,11	0,21	0,21	0,06
Varões de aço	15,83	0,14	0,14	0,14	0,10	-0,10	-0,06	-0,03	0,13	0,10	-0,28	0,06	0,14	0,01
Tubos de Aço	12,43	0,08	0,45	0,49	0,57	0,33	0,42	0,40	0,15	0,04	0,39	0,15	0,06	0,05
Malhasol	0,11	0,00	0,00	0,00	0,00	0,00	0,00	0,00	0,00	0,00	0,00	0,00	0,00	0,00
Alumínio	7,24	0,15	0,06	0,11	0,11	0,07	0,04	0,07	0,08	0,09	0,00	0,10	0,10	0,04
Chapas perfiladas	7,24	0,15	0,06	0,11	0,11	0,07	0,04	0,07	0,08	0,09	0,00	0,10	0,10	0,04
Areia	13,87	0,00	0,02	0,04	0,01	0,10	0,11	0,13	0,09	0,15	0,15	0,17	0,14	0,00
Betão pronto	1,73	0,03	0,00	0,00	0,01	0,02	0,03	0,03	0,01	0,04	0,00	0,01	0,01	0,01
Abobadilha	1,73	0,03	0,00	0,00	0,01	0,02	0,03	0,03	0,01	0,04	0,00	0,01	0,01	0,01
Pedra britada e Mármore	0,87	0,01	0,00	0,00	0,00	0,00	0,00	0,00	0,01	0,01	0,01	0,00	0,00	0,00
Burgau	0,97	0,01	0,00	0,00	0,01	0,00	0,00	0,00	0,01	0,01	0,01	0,00	0,00	0,00
Tijolos	3,61	0,02	0,03	0,05	0,06	0,06	0,03	0,03	0,00	0,07	0,07	0,06	0,04	0,00
Tubagens e Acessórios de Plásticos	4,48	0,07	0,04	0,04	0,04	0,03	0,04	0,03	0,00	0,03	0,04	0,03	0,01	0,01
Tubos PVC	4,48	0,07	0,04	0,04	0,04	0,03	0,04	0,03	0,00	0,03	0,04	0,03	0,01	0,01
Cimentos e Aglomerantes	29,10	0,76	0,11	0,09	0,08	0,15	0,16	0,35	0,01	0,07	0,07	0,07	0,02	0,33
Cimentos	26,86	0,73	0,10	0,08	0,08	0,15	0,15	0,35	0,01	0,07	0,07	0,07	0,01	0,33
Aglomerantes	2,25	0,02	0,01	0,01	0,00	0,00	0,01	0,00	0,00	0,00	0,00	0,01	0,00	0,00
Produtos Sintéticos	1,83	0,02	0,01	0,02	0,01	0,01	0,00	0,01	0,00	0,01	0,01	0,01	0,01	0,00
Tintas	0,20	0,00	0,00	0,00	0,00	0,00	0,00	0,00	0,00	0,00	0,00	0,00	0,00	0,00
Vernizes	0,20	0,00	0,00	0,00	0,00	0,00	0,00	0,00	0,00	0,00	0,00	0,00	0,00	0,00
Diluentes	1,12	0,01	0,00	0,00	0,00	0,00	0,00	0,00	-0,01	0,00	0,00	0,01	0,00	0,00
Outros produtos sintéticos	0,32	0,01	0,00	0,00	0,00	0,01	0,01	0,01	0,01	0,00	0,00	0,00	0,00	0,00
Vidros e Artigos de vidro	0,86	0,00	0,01	0,01	0,02	0,01	0,01	0,00	0,01	0,01	0,01	0,01	0,00	0,00
Blocos	6,95	0,22	0,44	0,22	0,10	-0,24	0,04	0,07	0,19	0,02	0,08	0,07	0,04	0,00
Madeira e Contaplacado	0,99	0,02	0,01	0,02	0,03	0,02	0,00	-0,01	0,01	0,02	0,02	0,02	0,00	0,00
Vigas, Vigotas e Ripas	0,08	0,00	0,00	0,00	0,00	0,00	0,00	0,00	0,00	0,00	0,00	0,00	0,00	0,00

Rua Ho-Chi Minh | Caixa Postal n.º 1215
Tel.: (+ 244) 924 354 015
www.ine.gov.ao | geral@ine.gov.ao
Luanda - Angola

