

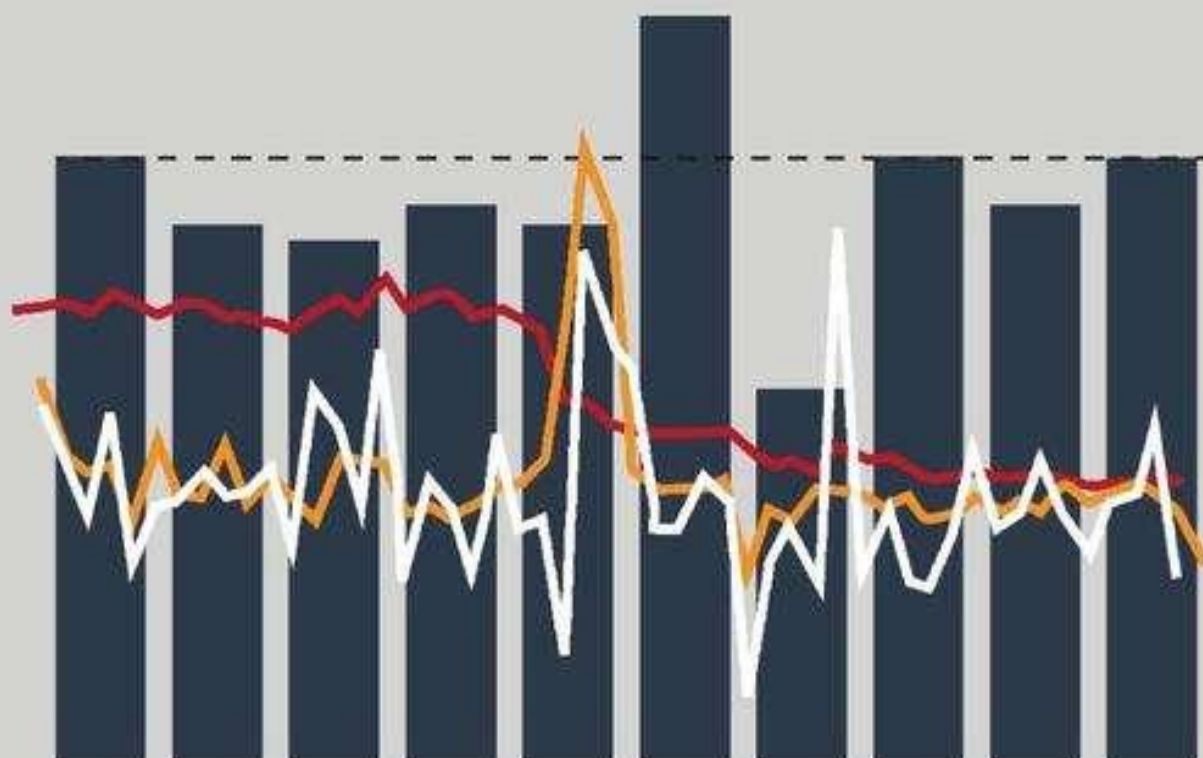


INE

Instituto Nacional
de Estatística

FOLHA DE INFORMAÇÃO RÁPIDA CONTAS NACIONAIS TRIMESTRAIS

IV TRIMESTRE 2025



Fevereiro 2026

Supervisão
Joel Futi
Director-Geral

Coordenação
Anália da Silva
Directora-Geral Adjunta

Equipa Técnica
Departamento de Contas Nacionais e
Coordenação Estatística

Edição
Instituto Nacional de Estatística
Departamento de Informação e Difusão
Avenida: Ho-Chi-Minh; Caixa Postal n.º 1215
Tel.: (+244) 226 420 730/1
Luanda – Angola
<https://www.ine.gov.ao>

Composição, Impressão e Difusão
Departamento de Informação e Difusão

Copyright: INE

Tiragem
Formato digital

Reprodução autorizada, excepto para fins comerciais, com
indicação da fonte bibliográfica
©INE. Luanda, Angola – 2026

Para esclarecimentos e informação adicional, por favor contactar:
Departamento de Contas Nacionais e Coordenação Estatística
herinque.Nsingui@ine.gov.ao (Chefe de Departamento)
Departamento Informação e Difusão
Email: geral@ine.gov.ao

ÍNDICE

I. APRESENTAÇÃO DOS PRINCIPAIS RESULTADOS	4
II. VARIAÇÃO TRIMESTRE POR TRIMESTRE (COM AJUSTE SAZONAL)	5
III. VARIAÇÃO HOMÓLOGA	8
IV. VARIAÇÃO ACUMULADA AO LONGO DO ANO	9
V. VARIAÇÃO ACUMULADA DOS ÚLTIMOS QUATRO TRIMESTRES	10
VI. VALORES CORRENTE	10

ANEXOS

ÍNDICE DE GRÁFICOS E QUADROS

GRÁFICOS

Gráfico 1a - Variação infra trimestral do PIB ajustado sazonalmente em volume, IV Trimestre 2025	4
Gráfico 1b - Variação homóloga do PIB em volume, IV Trimestre 2025	5
Gráfico 1c - Variação acumulada do PIB em volume	5
Gráfico 1d - Variação acumulada dos últimos quatros trimestres.....	7
Gráfico 2 - Variação infra trimestral do PIB ajustado sazonalmente em volume, por actividade económica, IV Trimestre 2025.....	6
Gráfico 3 – Contribuição para o crescimento do PIB ajustado sazonalmente, IV Trimestre 2025	7
Gráfico 4 – PIB observado e PIB ajustado sazonalmente	7
Gráfico 5 – PIB Tendência.....	8
Gráfico 6 – PIB Componente Sazonal	8
Gráfico 7 - Variação Homóloga do PIB em volume, por actividade económica, IV Trimestre 2025.....	9
Gráfico 8 – Contribuição em pontos percentuais para a taxa de crescimento do PIB, IV Trimestre 2025	
Gráfico 9 - Variação Acumulada ao longo do ano do PIB em volume, por actividade económica	10
Gráfico 10 - Variação Acumulada dos últimos Quatro Trimestre do PIB em volume, por actividade...	10
Gráfico 11 – Participação das Actividades (%) no PIB Nominal	11

QUADROS

Quadro 1 – Principais Resultados do PIB (%)	5
Quadro 2 - Variação % Trimestre por Trimestre (Ajustado sazonalmente)	13
Quadro 3 - Contribuição % das Actividades económicas na taxa de Crescimento do PIB Trimestral Ajustado Sazonalmente	15
Quadro 4 – Variação Homóloga.....	17
Quadro 5 - Contribuição % das Actividades económicas na taxa de Crescimento do PIB Trimestral ...	20
Quadro 6 - Variação acumulada ao longo do ano.....	22
Quadro 7 - Variação acumulada nos últimos 4 trimestres	24
Quadro 8 – Variação Homóloga (PIB a preços corrente)	26
Quadro 9 – Participação (%) do PIB Nominal.....	29

I. APRESENTAÇÃO DOS PRINCIPAIS RESULTADOS

O Produto Interno Bruto (PIB) cresceu 5,70% no quarto trimestre de 2025 comparativamente ao quarto trimestre de 2024. Na passagem do terceiro trimestre de 2025 para o quarto trimestre de 2025, considerando a série com ajuste sazonal, o PIB cresceu 1,86%, e por sua vez o PIB anual registou um crescimento na ordem de 3,13%.

Do ponto de vista da estrutura da economia Angolana, o sector petrolífero registou uma contracção de 1,21% comparativamente ao período homólogo, ao passo que o sector não petrolífero registou um crescimento de 7,34%.

Quadro 1 – Principais Resultados do PIB (%)

Taxas	2024_1	2024_2	2024_3	2024_4	2025_1	2025_2	2025_3	2025_4
Varição trimestre por trimestre (Ajustado Sazonalmente)	6,03	2,42	-0,88	-1,24	2,40	0,67	0,87	1,86
Varição Homóloga	4,72	5,30	4,56	5,20	2,93	1,47	2,55	5,70
Varição Acumulada ao longo do ano	4,72	5,02	4,87	4,95	2,93	2,17	2,29	3,13
Varição Acumulada dos últimos Quatros trimestre	2,70	2,52	2,64	4,95	4,50	3,46	2,98	3,13
PIB Petrolífero	5,95	3,04	4,15	0,26	-4,04	-8,43	-6,94	-1,21
PIB Não Petrolífero	4,40	5,87	4,67	6,46	4,57	3,81	4,78	7,34
Participação Petrolífero N-1	20,32	20,32	20,32	20,32	19,09	19,09	19,09	19,09
Participação Não Petrolífero N-1	79,68	79,68	79,68	79,68	80,91	80,91	80,91	80,91

Os gráficos que se seguem apresentam a evolução trimestral do PIB nas suas diferentes bases de comparação.

Gráfico 1a - Variação infra trimestral do PIB ajustado sazonalmente em volume, IV Trimestre 2025

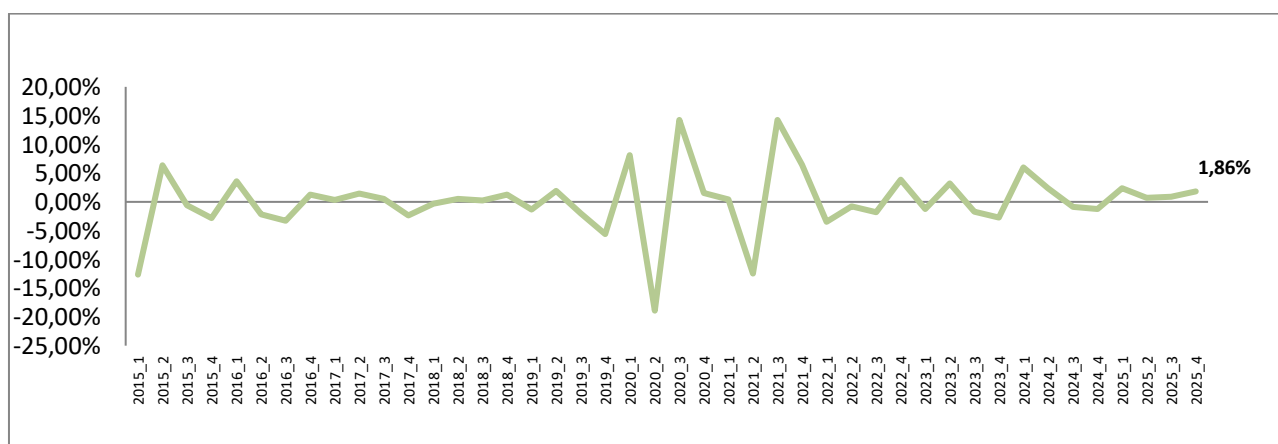


Gráfico 1b - Variação homóloga do PIB em volume, IV Trimestre 2025

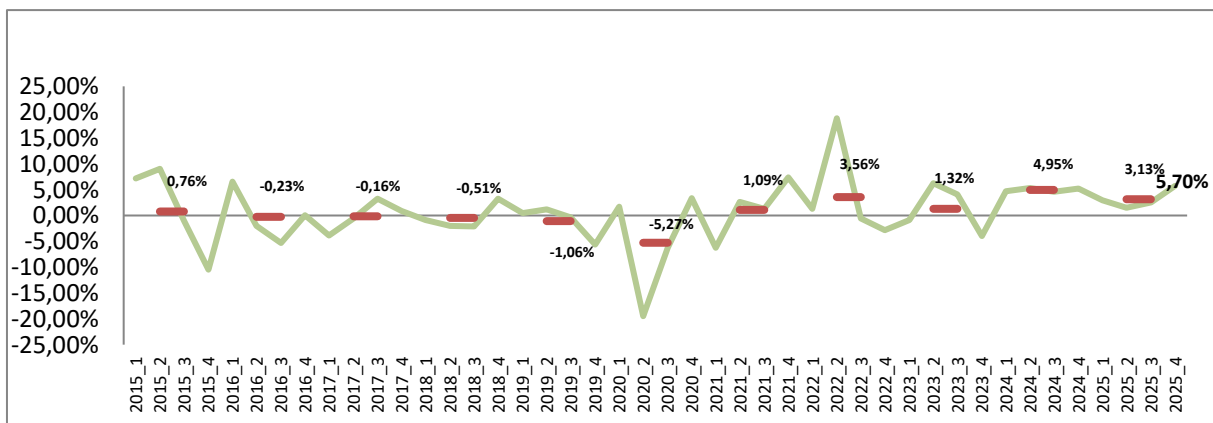


Gráfico 1c - Variação acumulada do PIB em volume

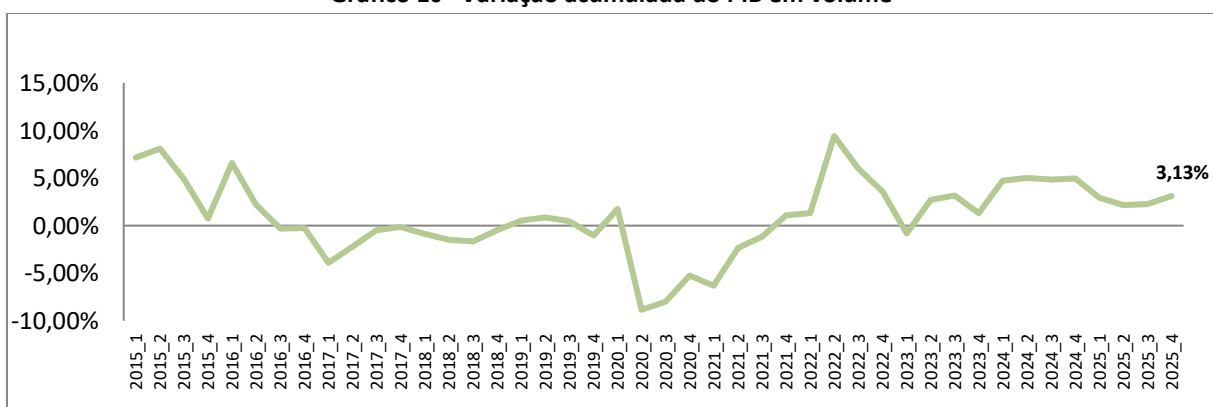
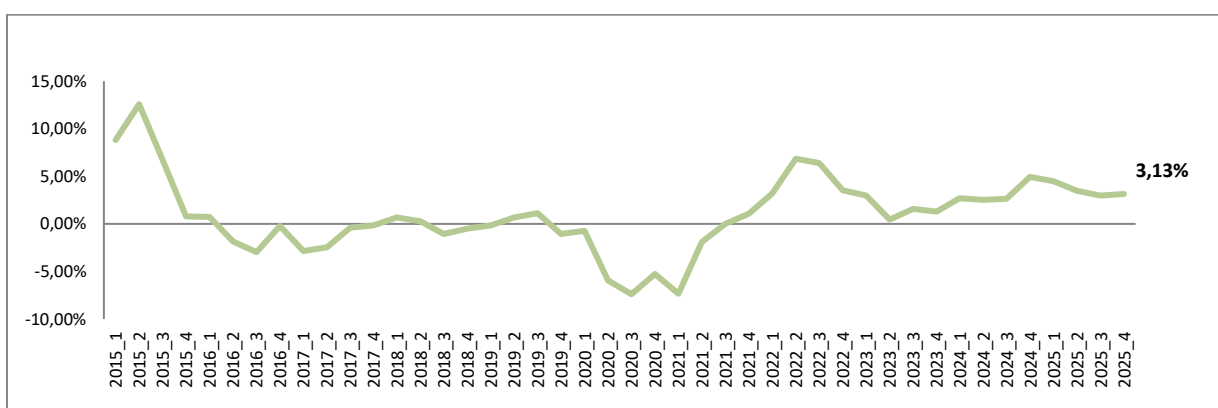


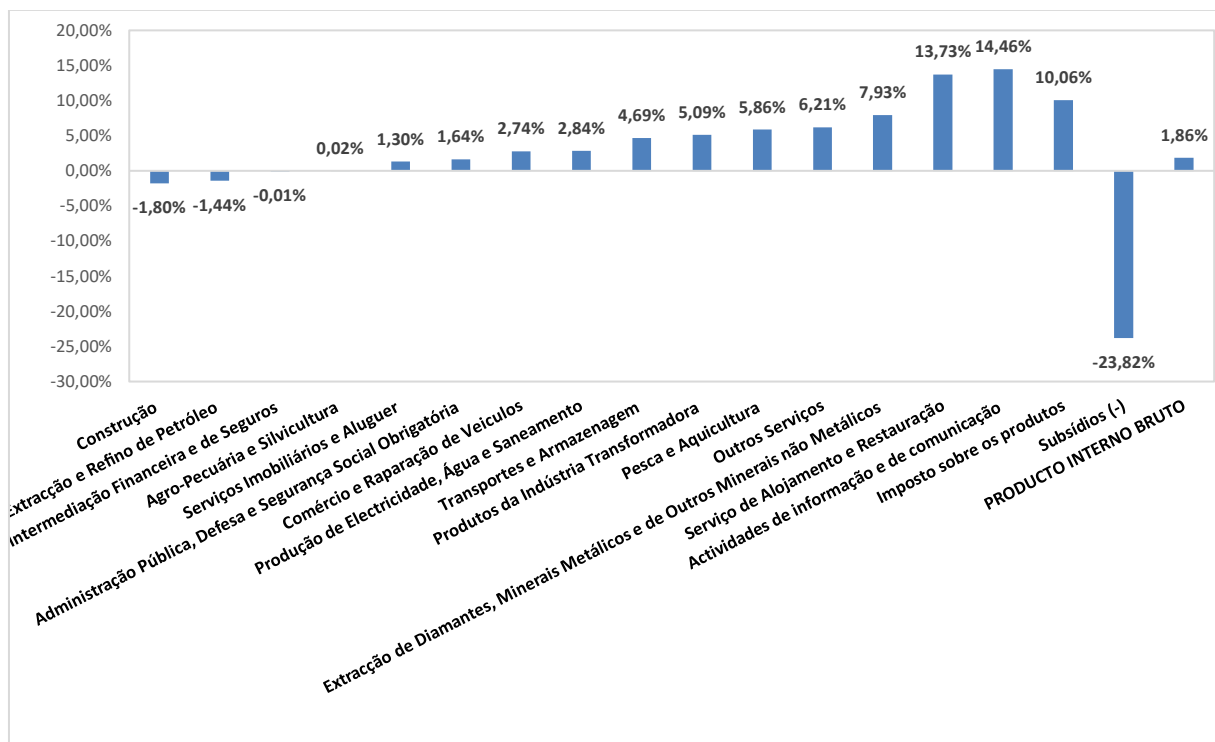
Gráfico 1d - Variação acumulada dos últimos quatro trimestres



II. VARIAÇÃO TRIMESTRE POR TRIMESTRE (COM AJUSTE SAZONAL)

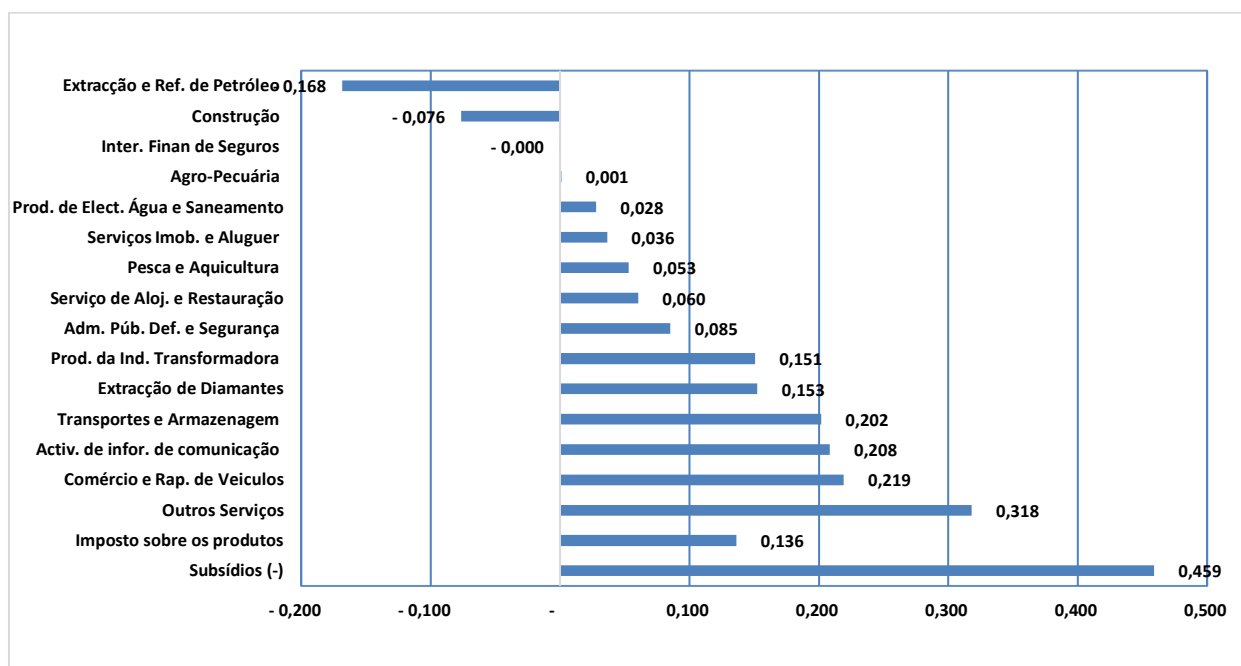
No quarto trimestre de 2025 em relação ao terceiro trimestre de 2024, as maiores variações foram registadas nas actividades de Informação e comunicação com 14,46%; Serviços de alojamento e restauração com 13,73%; Extracção de diamantes com 7,93%; Outros serviços com 6,21%. As demais actividades tiveram variações inferiores a 6,00%.

Gráfico 2 - Variação infra trimestral do PIB ajustado sazonalmente em volume, por actividade económica, IV Trimestre 2025



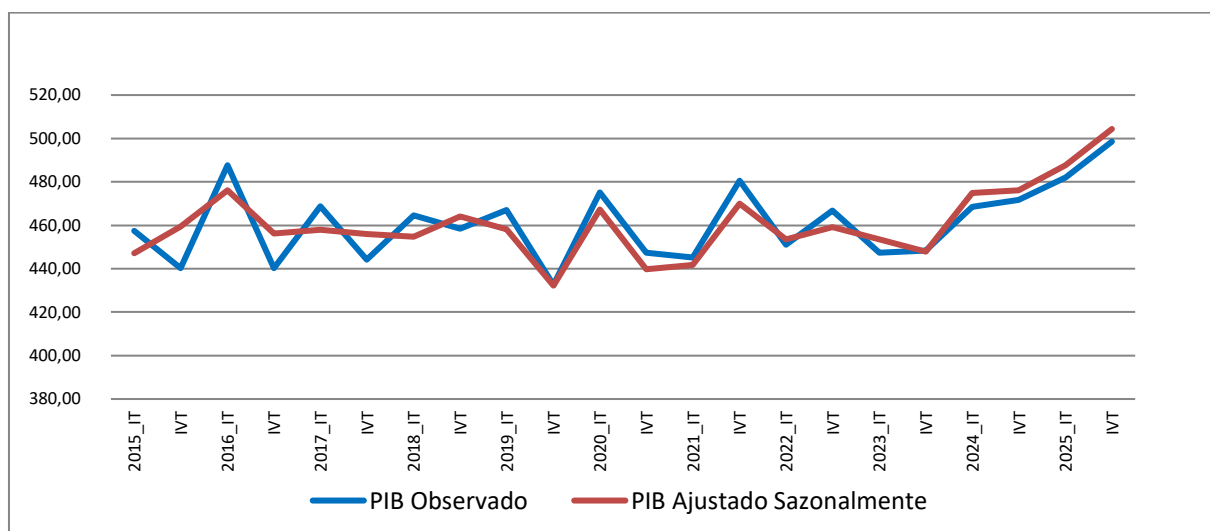
As principais actividades que contribuíram positivamente para a variação do PIB no quarto trimestre de 2025 quando comparada ao terceiro trimestre de 2024 foram os Outros serviços com 0,318 ponto percentual; Comércio e reparação de veículos com 0,219 ponto percentual; Informação e comunicação com 0,208 ponto percentual e os Transporte e armazenagem com 0,202 ponto percentual.

Gráfico 3 – Contribuição para o crescimento do PIB ajustado sazonalmente, IV Trimestre 2025



As séries observadas e ajustadas para o PIB são apresentadas no gráfico abaixo.

Gráfico 4 – PIB observado e PIB ajustado sazonalmente



Abaixo estão apresentados os indicadores da tendência e da sazonalidade da série do PIB, nos gráficos 5 e 6 respectivamente.

Gráfico 5 – PIB Tendência

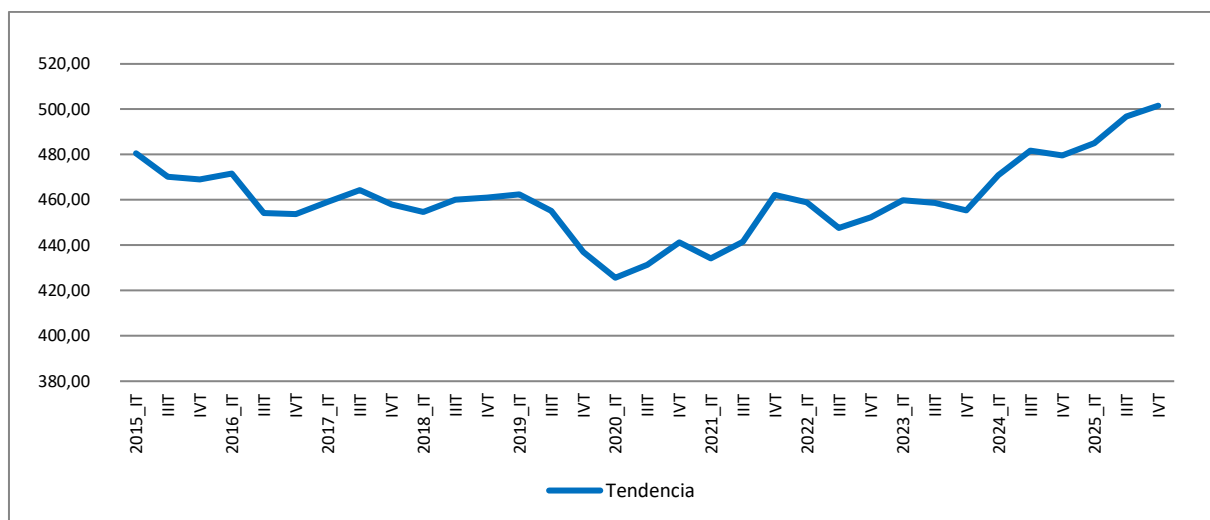
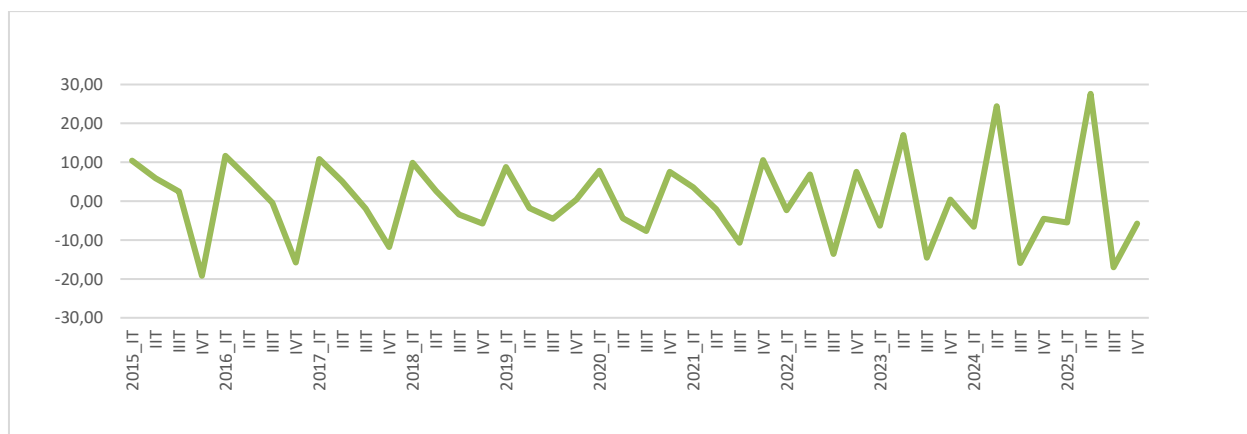


Gráfico 6 – PIB Componente Sazonal

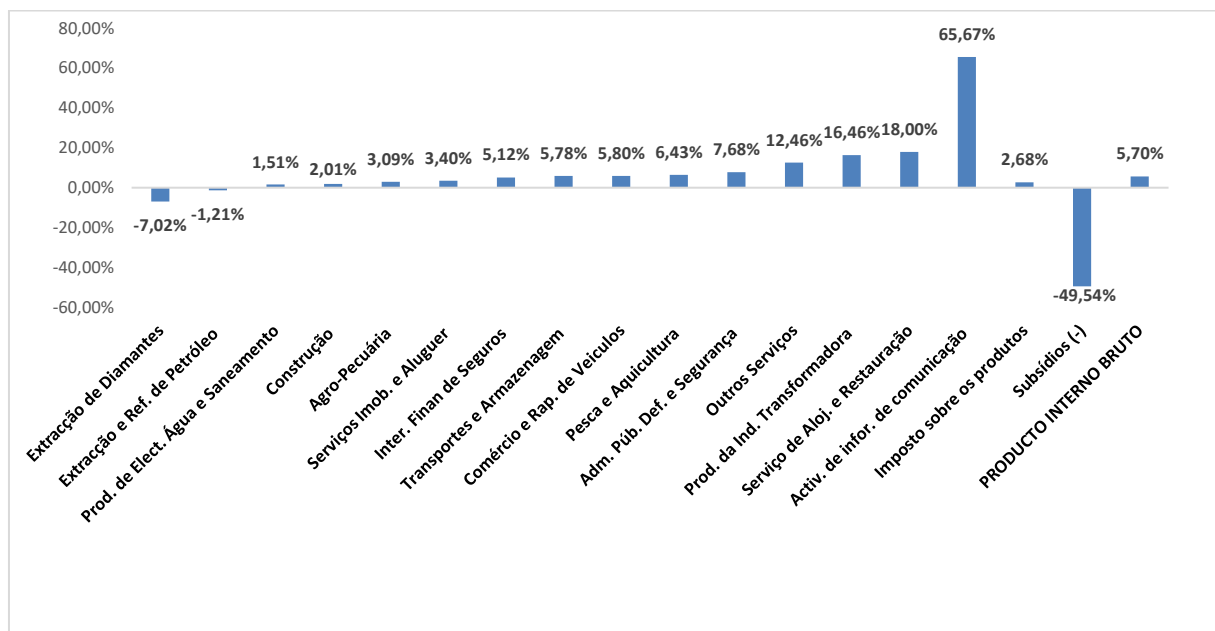


III. VARIAÇÃO HOMÓLOGA

Quando comparado com igual período do ano anterior, o PIB cresceu 5,70% no último trimestre de 2025. Dentre as actividades com maior variação destacam-se as seguintes: Informação e Comunicação, que registou um aumento de 65,67%; Serviços de Alojamento e Restauração, com 18,00%; Indústria Transformadora, com um crescimento de 16,46%; Outros serviços, com 12,46%.

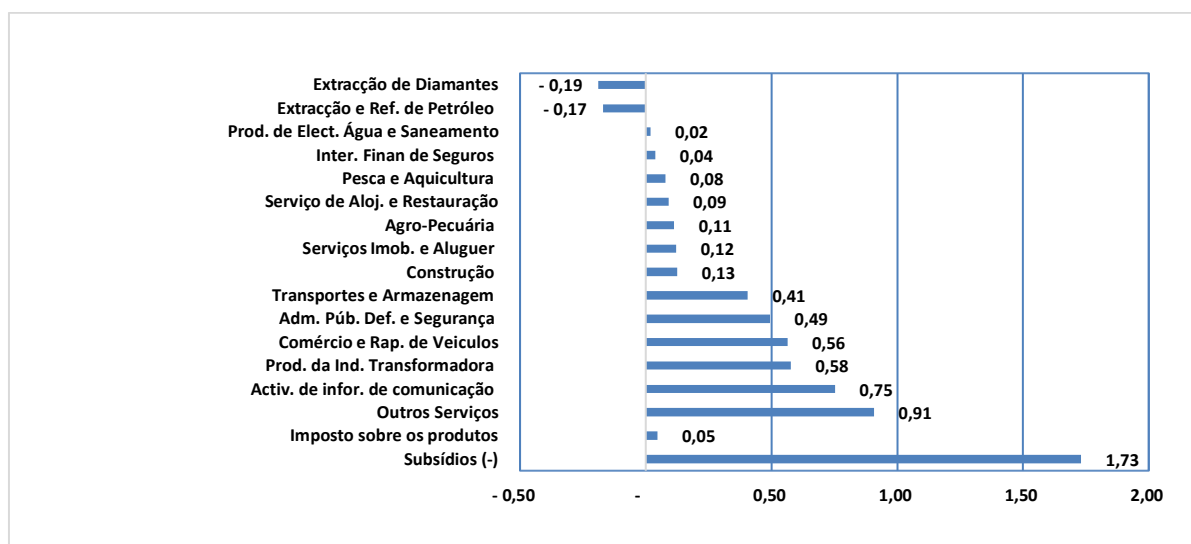
A mesma análise sectorial pode ser vista nos gráficos abaixo.

Gráfico 7- Variação Homóloga do PIB em volume, por actividade económica, IV Trimestre 2025



As principais actividades que contribuíram positivamente para a variação do PIB no quarto trimestre de 2025 quando comparada ao terceiro trimestre de 2024 foram os Outros serviços com 0,91 ponto percentual; Informação e comunicação com 0,75 ponto percentual; Produtos da Indústria Transformadora com 0,58 ponto percentual; Comércio e reparação de veículos com 0,56 ponto percentual.

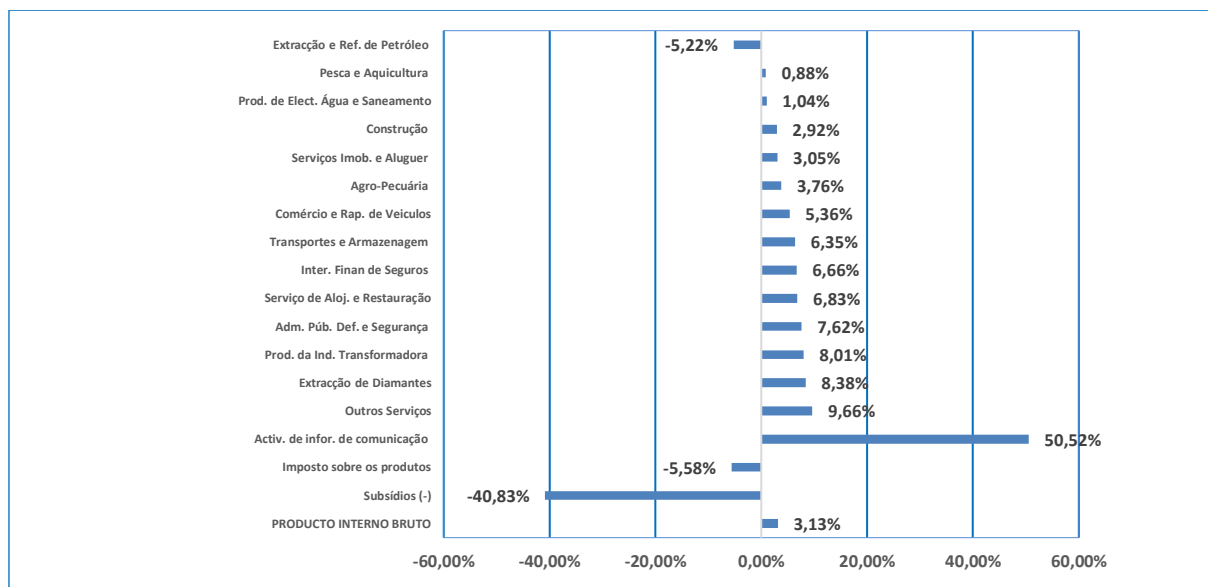
Gráfico 8 – Contribuição em pontos percentuais para a taxa de crescimento do PIB, IV Trimestre 2025



IV. VARIACÃO ACUMULADA AO LONGO DO ANO

O PIB acumulado do ano (do primeiro ao quarto trimestre de 2025) cresceu 3,13% em relação a igual período de 2024. Esta variação deve-se, fundamentalmente, às Actividades de Informação e comunicação com uma variação de 50,52%, Outros serviços com 9,66%; Extração de diamantes com 8,38%; Produtos da indústria transformadora com 8,01%; de acordo com o gráfico 9.

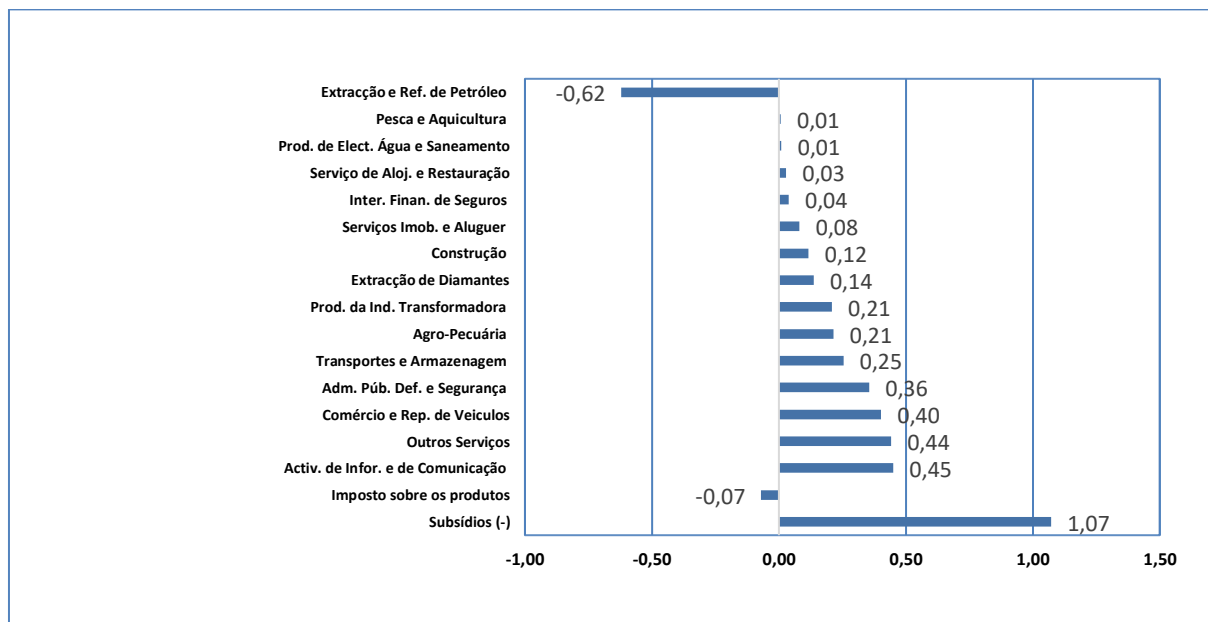
Gráfico 9 - Variação Acumulada ao longo do ano do PIB em volume, por actividade económica



Adicionar um texto analítico sobre os sectores com a maior contribuição, em termos acumulados.

As principais actividades que contribuíram positivamente para a variação do PIB acumulada ao longo do ano foram as Actividade de Informação e Comunicação com 0,45 ponto percentual Outros Serviços com 0,44 ponto percentual; Comércio e Reparação de Veículos com 0,40 ponto percentual; e Administração Pública com 0,36 ponto percentual.

Gráfico 10 - Contribuição variação acumulada ao longo do ano



V. VARIAÇÃO ACUMULADA DOS ÚLTIMOS QUATRO TRIMESTRES

O PIB acumulado dos últimos quatro trimestres de 2025 cresceu 3,13% em relação a igual período de 2024. Sabendo que o período de análise corresponde ao último trimestre do ano, a análise constante no capítulo (variação acumulada ao longo do ano) é coincidente com o presente capítulo (variação acumulada dos últimos quatro trimestres).

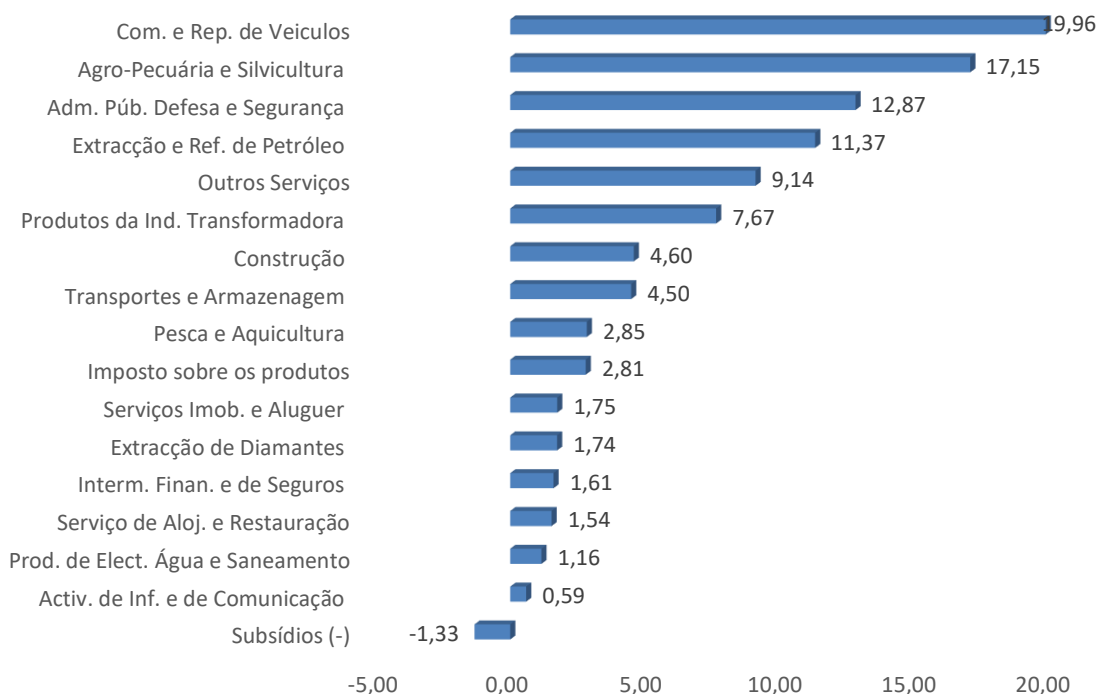
VI. VALORES CORRENTE

O Produto Interno Bruto no quarto trimestre de 2025 totalizou 34,47 biliões de Kz, dos quais, 510,034 mil milhões de Kz corresponde aos Impostos sobre Produtos Líquidos de Subsídios.

Considerando o valor agregado das actividades no quarto trimestre, o Comércio e reparação registou 6,88 biliões de kz; Agro-pecuária e Silvicultura 5,91 biliões de kz; Administração pública, defesa e segurança social obrigatória 4,44 bilhões; Extracção e refino de petróleo 3,92 biliões.

Em termos de participação, as actividades como Comércio e Reparação de Veiculos, Agropecuaria, Administração Pública e Extracção e Refino de Petroleo foram as actividades com maior o peso no PIB e que impactaram na economia no período em análise, como pode ser observado no gráfico 11 abaixo.

Gráfico 11 – Participação das Actividades (%) no PIB Nominal



ANEXOS

Quadro 2 - Variação % Trimestre por Trimestre (Ajustado sazonalmente)

		1	2	3	4	5	6	7	8	9	10	11	12	13	14	15	IMP	SUBS.	PIB
		Agro-pecuária e Silvicultura	Pesca e Aquacultura	Extracção e Refino de Petróleo	Extracção de Diamantes, Minerais Metálicos e de Outros Minerais não	Produtos da Indústria Transformadora	Electricidade, Água e Saneamento	Construção	Comercio	Alojamento e restauração	Transportes e Armazenagem	Actividades de informação e de comunicação	Intermediação Financeira e de Seguros	Administração Pública, Defesa e Segurança Social Obrigatória	Serviços Imobiliários e Aluguer	Outros Serviços	Imposto sobre os produtos	Subsídios (-)	PRODUCTO INTERNO BRUTO
2015	I	1,02	39,75	1,58	-5,64	-6,14	2,89	-7,03	-20,68	-0,85	2,45	-6,11	-26,58	-1,98	0,40	-6,63	23,57	389,16	-12,66
	II	-0,55	-17,21	3,44	13,47	0,92	2,99	7,76	-0,02	5,51	1,00	1,90	3,41	1,76	0,65	-5,77	-24,49	-83,91	6,34
	III	-1,52	-2,38	1,70	3,33	-3,92	0,88	3,26	3,33	-8,52	-0,46	0,83	7,20	-11,28	0,63	-1,28	6,73	-57,00	-0,59
	IV	9,52	2,02	-1,10	4,38	-0,63	0,67	-17,57	-4,76	-7,09	-0,97	6,70	-0,96	2,89	0,43	2,42	85,45	1180,20	-2,78
2016	I	-4,34	-5,52	0,54	-9,21	6,19	4,50	32,04	0,23	15,44	3,04	-6,97	-5,99	-6,10	0,55	7,01	-40,16	-94,21	3,61
	II	-0,06	8,05	-2,42	-7,42	2,01	2,50	-0,40	-1,38	-16,45	1,37	-2,83	2,02	-5,41	1,49	2,53	6,57	260,20	-2,13
	III	-0,64	19,40	-0,50	20,40	0,74	1,38	-23,53	-6,03	15,40	3,88	-3,45	1,08	-4,74	0,87	2,40	7,38	-13,75	-3,31
	IV	-2,99	10,11	-7,53	-6,82	-2,75	0,80	1,93	1,08	5,35	-6,83	1,95	10,19	-2,45	0,26	1,27	22,05	0,10	1,25
2017	I	1,42	-21,11	-2,11	-2,42	4,31	-5,08	6,81	5,50	-6,41	1,17	4,85	-22,03	2,79	0,38	6,18	-21,31	-85,15	0,37
	II	2,78	8,59	-0,31	1,46	-1,33	-4,17	12,63	3,98	-1,16	5,79	-3,45	4,17	4,66	2,58	1,93	14,24	316,05	1,41
	III	-0,34	5,63	2,92	-13,68	1,34	11,96	1,50	-4,77	1,55	7,28	-2,24	5,28	-2,17	0,23	-2,11	-9,20	33,85	0,54
	IV	-0,89	-11,36	-4,92	25,95	-4,69	-3,41	-11,97	-13,00	-0,74	-13,20	3,77	-1,20	2,08	-1,74	-0,60	-4,28	-36,13	-2,32
2018	I	0,90	-2,49	-4,46	-12,14	6,37	1,77	-27,47	10,39	-0,19	2,50	0,82	8,92	0,56	-1,49	9,02	12,97	-99,99	-0,27
	II	-1,45	11,67	-1,13	1,74	-3,35	1,05	54,74	3,54	0,22	11,18	1,14	1,06	-1,64	4,75	-10,86	1,89	1036713,15	0,54
	III	-0,56	-8,12	-2,24	-22,78	0,18	-2,48	0,21	-1,84	1,12	1,14	0,09	4,86	1,87	-0,59	2,17	9,34	-61,14	0,28
	IV	1,02	-2,64	-2,68	51,52	2,95	-0,54	5,36	0,29	-0,61	-21,59	-10,56	45,61	0,74	-3,21	-0,04	-29,29	123,21	1,24
2019	I	3,93	0,36	-1,69	-12,93	-9,46	3,12	-0,70	-1,38	-3,07	8,67	11,78	-39,19	-0,55	-0,86	8,95	-9,92	-100,02	-1,30
	II	-2,58	-11,33	-0,08	-3,48	11,26	0,49	-8,87	4,55	-0,47	20,37	-3,68	-10,86	1,28	9,54	-4,07	1,07	3355138,10	1,94
	III	-0,97	-7,54	-3,64	12,70	-7,57	2,40	6,17	1,68	7,98	4,85	-0,31	-9,74	2,69	-1,24	5,25	19,53	-76,39	-1,96
	IV	-4,83	-0,54	-1,57	-10,27	6,09	4,71	-7,98	-4,09	0,87	-10,61	-7,16	133,55	-1,24	-5,40	-4,04	-35,84	-712,94	-5,59
2020	I	20,59	12,30	4,22	-3,47	-0,12	-1,71	-8,33	-1,81	-12,83	-19,21	0,74	-8,73	-4,40	-0,92	33,49	34,60	-99,80	8,12
	II	-13,51	-20,40	-7,99	-14,72	-2,69	0,11	-13,03	0,25	6,93	-50,90	-5,36	-35,63	-2,84	-7,40	-45,88	47,09	79094,96	-18,91
	III	7,99	3,36	-0,12	2,29	3,63	0,12	-3,25	9,58	10,65	11,04	-2,88	-30,63	1,86	7,76	51,21	16,96	-90,47	14,25
	IV	0,99	18,90	-7,20	23,86	8,61	-0,94	-8,09	6,59	-3,01	90,25	5,65	-6,17	-0,44	2,51	-6,62	1,08	74,77	1,55

Continua na página seguinte

Quadro 2 - Variação % Trimestre por Trimestre (Ajustado sazonalmente)

		1	2	3	4	5	6	7	8	9	10	11	12	13	14	15	IMP	SUBS.	PIB
		Agro-Pecuária e Silvicultura	Pesca e Aquicultura	Extracção e Refino de Petróleo	Extracção de Diamantes, Minerais Metálicos e de Outros Minerais não Metálicos	Produtos da Indústria Transformadora	Electricidade, Água e Saneamento	Construção	Comercio	Alojamento e restauração	Transportes e Armazenagem	Actividades de informação e de comunicação	Intermediação Financeira e de Seguros	Administração Pública, Defesa e Segurança Social Obrigatória	Serviços Imobiliários e Aluguer	Outros Serviços	Imposto sobre os produtos	Subsídios (-)	PRODUCTO INTERNO BRUTO
2021	I	0,46	36,73	-5,23	17,78	-6,60	1,32	-3,81	-4,28	-18,16	-18,83	0,65	15,18	3,64	-0,50	3,43	-31,47	-36,98	0,45
	II	-3,51	-4,96	-0,13	-39,53	2,78	1,65	-17,95	-0,44	-4,90	-4,27	1,46	9,19	-0,06	-4,08	7,57	32,77	1095,12	-12,47
	III	15,50	4,14	1,62	10,44	8,08	0,21	26,35	20,45	-14,61	19,73	-1,73	5,67	-1,58	5,53	-1,89	-16,43	-75,67	14,21
	IV	4,26	-1,62	1,64	54,21	-1,91	-0,95	19,75	-2,95	7,64	42,57	-4,33	-0,95	-0,35	1,06	7,52	2,74	35,24	6,44
2022	I	-11,36	6,19	3,75	-28,69	2,56	1,42	-8,51	-8,95	13,38	-21,95	2,14	-2,97	6,72	-0,13	-10,11	-6,53	36,85	-3,51
	II	10,44	-1,70	0,20	22,38	-4,23	1,95	-21,54	4,29	-0,27	2,42	-2,04	-1,88	-1,67	-1,69	4,66	-18,52	9,49	-0,74
	III	-12,17	-6,72	2,11	-15,14	1,69	3,05	7,01	1,20	-9,02	14,84	1,22	-12,20	4,14	3,76	9,82	35,90	19,72	-1,81
	IV	3,49	12,62	-7,73	42,35	-0,62	2,86	45,48	1,25	1,41	49,07	-9,10	-4,50	1,93	0,45	5,00	10,31	17,97	3,89
2023	I	0,92	1,46	-0,68	-14,64	5,78	0,17	-21,22	-3,54	1,93	-30,98	21,17	4,46	-0,20	0,19	-7,05	-21,35	-25,22	-1,21
	II	7,21	-3,23	4,70	-19,37	1,51	-1,08	12,95	2,70	-13,97	-3,74	-13,39	1,13	1,06	-0,34	2,13	-21,81	-53,06	3,25
	III	-2,79	-1,87	1,33	48,34	-1,31	2,97	-4,85	3,03	18,84	7,12	0,87	-3,20	0,56	2,00	3,75	32,55	78,31	-1,66
	IV	7,12	-1,34	-3,55	1,51	-0,44	0,89	-10,04	0,59	0,02	10,57	-0,27	12,77	0,42	0,61	-2,44	0,03	130,50	-2,73
2024	I	-0,51	-0,08	3,55	-15,84	2,98	2,22	6,44	-1,92	3,60	11,61	5,05	-7,80	0,75	0,11	1,85	-24,02	-45,58	6,03
	II	1,85	6,15	1,82	28,02	4,29	0,65	9,76	1,09	-3,89	-12,43	7,82	0,91	3,86	0,33	7,50	-12,01	-10,61	2,42
	III	-1,57	7,14	2,42	31,02	-1,87	-2,13	-5,12	0,09	4,58	5,45	2,44	1,27	-1,33	0,77	-1,78	65,46	-10,49	-0,88
	IV	0,46	-7,41	-7,15	18,54	-1,60	1,82	-5,11	-0,04	1,36	6,79	10,18	5,57	2,19	1,14	1,46	-8,79	25,36	-1,24
2025	I	3,66	-0,42	-0,90	-24,11	1,08	-0,02	6,37	5,38	-1,86	4,40	10,35	-0,47	6,73	0,40	2,60	-20,19	-40,93	2,40
	II	0,41	1,39	-2,84	-8,96	4,45	2,29	2,21	-0,87	7,22	-7,48	13,82	-1,74	-7,84	0,64	2,96	-30,07	-28,35	0,67
	III	-0,09	-0,32	4,09	24,69	6,30	-3,51	-1,64	-0,81	-4,31	4,63	14,19	6,92	8,25	1,01	2,07	67,14	56,51	0,87
	IV	0,02	5,86	-1,44	7,93	5,09	2,84	-1,80	2,74	13,73	4,69	14,46	-0,01	1,64	1,30	6,21	10,06	-23,82	1,86

Fonte: Departamento de Contas Nacionais e Coordenação Estatística

Quadro 3- Contribuição % das Actividades económicas na taxa de Crescimento do PIB Trimestral Ajustado Sazonalmente

		1	2	3	4	5	6	7	8	9	10	11	12	13	14	15	IMP	SUBS.	PIB
		Agro-pecuária e Silvicultura	Pesca e Aquacultura	Extracção e Refino de Petróleo	Extracção de Diamantes, Metais e Outros Minerais não	Produtos da Indústria Transformadora	Electricidade, Água e Saneamento	Construção	Comercio	Alojamento e restauração	Transportes e Armazenagem	Actividades de informação e de comunicação	Intermediação Financeira e de Seguros	Administração Pública, Defesa e Segurança Social Obrigatória	Serviços Imobiliários e Aluguer	Outros Serviços	Imposto sobre os produtos	Subsídios (-)	PRODUCTO INTERNO BRUTO
2015	I	0,14	0,71	0,88	-0,16	-0,42	0,06	-1,17	-5,23	-0,01	0,22	-0,19	-0,81	-0,32	0,03	-0,65	0,83	-6,56	-12,66
	II	-0,05	-0,30	1,35	0,26	0,04	0,05	0,84	0,00	0,06	0,06	0,04	0,05	0,19	0,03	-0,37	-0,75	4,83	6,34
	III	-0,12	-0,03	0,26	0,06	-0,14	0,01	0,11	0,18	-0,08	-0,02	0,01	0,09	-1,01	0,03	-0,08	0,13	0,03	-0,59
	IV	0,58	0,02	-0,29	0,06	-0,02	0,01	-1,34	-0,44	-0,05	-0,04	0,09	-0,01	0,18	0,01	0,09	1,33	-2,98	-2,78
2016	I	-0,28	-0,05	0,13	-0,13	0,16	0,04	1,94	0,02	0,09	0,12	-0,10	-0,06	-0,38	0,02	0,26	-1,12	2,93	3,61
	II	-0,01	0,11	-0,99	-0,16	0,09	0,04	-0,05	-0,19	-0,19	0,09	-0,06	0,03	-0,51	0,08	0,16	0,18	-0,76	-2,13
	III	-0,07	0,32	-0,23	0,46	0,04	0,03	-3,48	-0,93	0,17	0,29	-0,08	0,02	-0,48	0,05	0,18	0,24	0,17	-3,31
	IV	-0,16	0,45	-0,55	-0,14	-0,35	0,01	0,46	0,22	0,35	-0,40	0,33	0,24	-0,18	0,11	0,25	0,59	0,00	1,25
2017	I	0,07	-0,20	-0,38	-0,03	0,10	-0,04	0,34	0,35	-0,04	0,04	0,05	-0,20	0,11	0,01	0,21	-0,40	0,38	0,37
	II	0,12	0,06	-0,05	0,01	-0,03	-0,03	0,62	0,24	-0,01	0,17	-0,03	0,03	0,18	0,06	0,06	0,19	-0,19	1,41
	III	-0,07	0,19	2,12	-0,60	0,13	0,38	0,37	-1,37	0,03	1,01	-0,09	0,16	-0,39	0,02	-0,32	-0,64	-0,39	0,54
	IV	-0,03	-0,09	-0,80	0,22	-0,09	-0,04	-0,65	-0,86	0,00	-0,43	0,03	-0,03	0,08	-0,04	-0,04	-0,04	0,18	-2,63
2018	I	0,02	-0,01	-0,29	-0,05	0,05	0,01	-0,56	0,23	0,00	0,03	0,00	0,03	0,01	-0,01	0,12	0,07	0,09	-0,27
	II	-0,02	0,02	-0,05	0,01	-0,02	0,00	0,61	0,06	0,00	0,10	0,00	0,00	-0,02	0,04	-0,12	0,01	-0,09	0,54
	III	-0,05	-0,11	-0,62	-0,41	0,07	-0,04	0,09	-0,21	0,07	0,13	0,07	0,13	0,20	-0,03	0,19	0,33	0,45	0,28
	IV	0,29	-0,03	-0,22	0,71	0,32	-0,01	0,55	0,03	-0,01	-0,33	-0,19	0,68	0,26	-0,15	0,00	-0,41	-0,25	1,24
2019	I	0,43	-0,12	-0,56	-0,39	-0,50	0,24	-0,20	-0,28	-0,15	0,51	0,38	-0,97	-0,17	-0,16	0,53	-0,34	0,44	-1,30
	II	-0,37	-0,39	-0,07	-0,11	0,41	0,01	-0,95	0,50	-0,55	0,57	-0,37	-0,32	0,10	0,42	-0,37	0,02	3,43	1,94
	III	-0,09	-0,09	-1,00	0,23	-0,33	0,04	0,64	0,20	0,08	0,32	-0,01	-0,12	0,22	-0,06	0,35	0,42	-2,77	-1,96
	IV	-0,26	0,00	-0,25	-0,13	0,15	0,05	-0,54	-0,31	0,01	-0,45	-0,08	0,92	-0,06	-0,17	-0,17	-0,56	-3,73	-5,59
2020	I	1,78	0,14	1,13	-0,07	-0,01	-0,03	-0,86	-0,22	-0,14	-1,23	0,01	-0,24	-0,37	-0,05	2,32	0,58	5,37	8,12
	II	-1,26	-0,23	-1,98	-0,24	-0,10	0,00	-1,11	0,03	0,06	-2,36	-0,08	-0,78	-0,20	-0,32	-3,79	0,95	-7,48	-18,91
	III	0,80	0,04	-0,03	0,04	0,17	0,00	-0,30	1,26	0,12	0,31	-0,05	-0,54	0,16	0,39	2,84	0,63	8,42	14,25
	IV	0,15	0,31	-2,93	0,61	0,60	-0,03	-1,03	1,36	-0,05	4,06	0,14	-0,11	-0,06	0,19	-0,80	0,07	-0,95	1,55

Continua da página seguinte

Quadro 3 - Contribuição % das Actividades económicas na taxa de Crescimento do PIB Trimestral Ajustado Sazonalmente

		1	2	3	4	5	6	7	8	9	10	11	12	13	14	15	IMP	SUBS.	PIB
		Agro-pecuária e Silvicultura	Pesca e Aquacultura	Extracção e Refino de Petróleo	Extracção de Diamantes, Minerais Metálicos e de Outros Minerais não Metálicos	Produtos da Indústria Transformadora	Electricidade, Água e Saneamento	Construção	Comercio	Alojamento e restauração	Transportes e Armazenagem	Actividades de informação e de comunicação	Intermediação Financeira e de Seguros	Administração Pública, Defesa e Segurança Social Obrigatória	Serviços Imobiliários e Aluguer	Outros Serviços	Imposto sobre os produtos	Subsídios (-)	PRODUCTO INTERNO BRUTO
2021	I	0,21	0,52	-0,39	0,43	-0,30	0,19	-0,27	-0,57	-0,18	-0,27	0,16	0,23	0,36	-0,02	0,31	-0,59	0,65	0,45
	II	-0,39	-0,09	-0,03	-1,05	0,14	0,03	-1,43	-0,07	-0,05	-0,21	0,03	0,12	-0,01	-0,23	0,62	0,99	-10,86	-12,47
	III	1,42	0,06	0,35	0,14	0,35	0,00	1,47	2,60	-0,12	0,79	-0,03	0,07	-0,12	0,25	-0,14	-0,57	7,66	14,21
	IV	0,68	-0,04	0,55	1,24	-0,14	-0,02	2,11	-0,68	0,08	3,10	-0,11	-0,02	-0,04	0,08	0,84	0,12	-1,31	6,44
2022	I	-0,73	0,06	0,49	-0,39	0,07	0,01	-0,42	-0,77	0,06	-0,88	0,02	-0,02	0,30	0,00	-0,47	-0,11	-0,72	-3,51
	II	1,26	-0,03	0,06	0,46	-0,25	0,04	-2,05	0,71	0,00	0,16	-0,04	-0,03	-0,17	-0,10	0,41	-0,63	-0,53	-0,74
	III	-1,29	-0,50	0,48	-0,69	0,07	0,05	0,42	0,16	-0,47	0,79	-0,38	-0,54	0,33	0,18	0,72	0,21	-1,35	-1,81
	IV	0,24	0,14	-1,34	0,53	-0,02	0,04	2,16	0,13	0,01	2,26	-0,10	-0,04	0,12	0,02	0,30	0,23	-0,79	3,89
2023	I	0,02	0,01	-0,04	-0,09	0,07	0,00	-0,51	-0,13	0,00	-0,74	0,08	0,01	0,00	0,00	-0,16	-0,18	0,45	-1,21
	II	0,51	-0,04	0,72	-0,29	0,05	-0,01	0,69	0,27	-0,08	-0,17	-0,16	0,01	0,07	-0,01	0,12	-0,41	1,99	3,25
	III	-0,68	-0,38	0,28	0,77	-0,15	0,05	-0,38	0,21	0,12	0,13	0,01	-0,48	0,05	0,09	0,17	0,38	-1,84	-1,66
	IV	0,34	-0,01	-0,38	0,02	-0,01	0,01	-0,37	0,04	0,00	0,33	0,00	0,06	0,02	0,01	-0,10	0,00	-2,68	-2,73
2024	I	-0,06	0,00	0,83	-0,42	0,15	0,04	0,49	-0,30	0,03	0,90	0,08	-0,10	0,07	0,01	0,16	-0,69	4,86	6,03
	II	0,17	0,08	0,35	0,51	0,18	0,01	0,63	0,13	-0,03	-0,86	0,10	0,01	0,29	0,01	0,54	-0,21	0,50	2,42
	III	-0,46	0,11	0,31	0,27	-0,09	-0,34	-0,69	-0,29	0,03	0,21	0,04	-0,29	-0,11	0,04	-0,45	0,36	0,47	-0,88
	IV	0,03	-0,09	-1,16	0,45	-0,06	0,02	-0,28	0,00	0,01	0,35	0,12	0,04	0,13	0,04	0,09	-0,18	-0,76	-1,24
2025	I	0,27	0,00	-0,13	-0,68	0,04	0,00	0,32	0,52	-0,01	0,24	0,13	0,00	0,41	0,01	0,16	-0,37	1,50	2,40
	II	0,04	0,02	-0,26	-0,16	0,20	0,04	0,16	-0,12	0,05	-0,27	0,26	-0,02	-0,20	0,03	0,25	-0,20	0,84	0,67
	III	0,00	0,00	0,25	0,21	0,09	-0,02	-0,04	-0,04	-0,01	0,10	0,10	0,02	0,21	0,02	0,06	0,30	-0,38	0,87
	IV	0,00	0,05	-0,17	0,15	0,15	0,03	-0,08	0,22	0,06	0,20	0,21	0,00	0,09	0,04	0,32	0,14	0,46	1,86

Fonte: Departamento de Contas Nacionais e Coordenação Estatística

Quadro 4 – Variação Homóloga

	01	02	03	04	05	06	07	08	09	10	11	12	13	14	15	IMP	SUBS.	PIB	
	Agro-pecuária e Silvicultura	Pesca e Aquicultura	Extracção e Refino de Petróleo	Extracção de Diamantes, Minerais Metálicos e de Outros Minerais não	Produtos da Indústria Transformadora	Electricidade, Água e Saneamento	Construção	Comercio	Alojamento e restauração	Transportes e Armazenagem	Actividades de informação e de comunicação	Intermediação Financeira e de Seguros	Administração Pública, Defesa e Segurança Social Obrigatória	Serviços Imobiliários e Aluguer	Outros Serviços	Imposto sobre os produtos	Subsídios (-)	PRODUCTO INTERNO BRUTO	
2015	Total	2,47	14,20	10,99	6,55	4,71	10,14	-11,61	-3,33	0,73	7,96	-0,25	17,10	-3,60	0,44	-8,94	-10,17	15,42	0,76
	I	1,21	20,97	16,11	5,38	24,98	5,93	-23,95	21,74	7,90	6,04	-3,47	46,47	3,07	-1,77	2,52	-8,93	56,24	7,16
	II	2,22	1,99	14,96	5,87	10,45	16,38	-2,77	2,67	7,71	4,41	1,25	29,51	3,40	0,01	-12,38	-42,64	-75,44	9,03
	III	1,48	23,44	8,12	0,04	-1,41	11,78	-4,37	-10,28	-3,13	19,46	-0,91	42,73	-8,21	1,35	-15,92	-37,57	-79,26	-0,98
	IV	8,01	10,52	5,70	15,48	-8,46	7,69	-13,48	-24,14	-11,69	0,83	1,88	-19,66	-9,53	2,27	-11,02	84,68	333,34	-10,51
2016	Total	1,77	7,45	-2,55	0,03	5,06	9,21	2,55	-5,27	0,84	3,63	-5,05	1,91	-15,62	3,00	10,42	1,58	-73,77	-0,23
	I	2,02	-24,18	4,61	11,11	2,89	8,10	19,95	-1,24	6,11	3,05	2,46	3,41	-12,04	2,41	1,75	-10,57	-94,87	6,59
	II	3,47	4,92	-1,31	-9,34	2,94	9,80	10,49	-2,75	-12,66	0,99	-2,39	1,70	-19,64	2,85	11,16	26,21	14,84	-1,98
	III	4,42	27,88	-3,45	5,63	8,56	9,43	-17,55	-13,85	3,80	8,54	-6,05	-3,67	-11,99	3,21	17,13	26,98	130,32	-5,27
	IV	-8,09	23,76	-9,73	-5,70	5,98	9,57	5,45	-4,32	19,52	0,79	-12,75	6,40	-18,35	3,53	14,12	-16,43	-81,99	0,01
2017	Total	0,06	-1,09	-8,59	-0,78	1,62	-1,69	2,51	0,13	-0,80	2,59	0,87	-10,69	0,27	3,01	9,60	-0,46	-39,01	-0,16
	I	-2,83	11,88	-12,11	1,35	4,92	-0,94	-18,04	-1,46	-5,90	-0,03	0,81	-11,41	-8,51	3,49	10,70	9,90	-53,81	-3,91
	II	0,73	20,37	-10,21	11,07	-0,41	-6,45	-10,91	2,73	6,99	1,26	0,06	-9,24	-1,55	3,43	12,65	17,81	-46,65	-0,52
	III	1,13	-0,46	-7,13	-20,37	1,29	2,02	25,90	5,25	-1,49	6,05	2,64	-5,64	4,29	2,96	8,56	-0,38	-17,20	3,26
	IV	3,44	-19,36	-4,50	7,63	0,69	-1,27	10,85	-5,97	-7,38	2,40	-0,03	-16,00	6,06	2,14	6,60	-21,87	-47,18	0,86
2018	Total	-0,27	-3,76	-9,19	-3,09	1,20	3,07	-0,01	-0,30	0,04	-0,15	-0,02	28,64	2,08	0,34	0,44	5,40	-28,30	-0,51
	I	1,88	1,61	-6,80	-3,09	1,40	5,11	-27,31	-4,91	1,88	2,86	-0,99	17,99	6,79	0,65	5,10	12,17	-99,96	-0,88
	II	-1,88	7,20	-7,57	-2,82	-2,39	11,96	-8,05	-8,10	-0,12	2,97	4,05	15,21	-3,42	0,08	-4,99	0,05	9,12	-2,05
	III	-1,59	-15,18	-12,20	-13,06	-1,55	-4,28	0,45	-2,85	-0,43	-4,18	8,02	14,13	5,01	0,04	-1,10	20,48	-68,32	-2,12
	IV	2,09	-5,93	-10,14	4,59	6,49	-0,07	22,83	20,19	-0,64	-1,62	-11,16	66,68	-0,11	0,60	1,94	-11,01	10,72	3,20
2019	Total	1,35	-14,79	-7,20	4,57	-2,81	4,50	4,49	1,88	0,51	6,99	-1,71	-7,33	2,41	2,50	5,58	-27,71	-37,99	-1,06
	I	1,40	6,39	-7,53	3,65	-9,80	1,15	61,96	-0,76	0,94	-0,40	0,89	-6,24	2,01	1,44	-4,78	-29,04	-304,68	0,51
	II	1,77	-20,98	-6,54	-1,66	2,21	0,81	-13,46	-2,90	-1,84	-2,66	-2,62	-16,29	1,40	2,35	9,35	-29,61	-762,38	1,22
	III	1,90	-26,23	-7,88	43,51	-3,36	5,58	2,04	6,92	1,13	0,07	-2,42	-29,02	6,02	2,95	9,45	-23,05	-502,48	-0,35
	IV	-1,00	-18,31	-6,83	-15,01	-0,05	10,66	-8,16	5,36	3,47	41,20	-2,67	13,34	0,30	3,26	10,51	-30,18	1005,24	-5,62

Quadro 4 – Variação Homóloga

		01	02	03	04	05	06	07	08	09	10	11	12	13	14	15	IMP	SUBS.	PIB
		Agro-pecuária e Silvicultura	Pesca e Aquicultura	Extração e Refino de Petróleo	Extração de Diamantes, Minerais Metálicos e de Outros Minerais não	Produtos da Indústria Transformadora	Electricidade, Água e Saneamento	Construção	Comércio	Alojamento e restauração	Transportes e Armazenagem	Actividades de informação e de comunicação	Intermediação Financeira e de Seguros	Administração Pública, Defesa e Segurança Social Obrigatória	Serviços Imobiliários e Aluguer	Outros Serviços	Imposto sobre os produtos	Subsídios (-)	PRODUCTO INTERNO BRUTO
2020	Total	5,48	-6,08	-6,73	-11,01	4,83	2,91	-25,77	3,48	-0,05	-38,72	-9,78	-4,92	-5,06	-4,69	2,83	54,91	1249,24	-5,27
	I	6,51	-2,34	-1,22	-5,78	8,08	5,69	-18,90	-0,88	-0,90	-1,87	-10,77	71,82	-0,02	2,96	21,77	4,33	-9657,54	1,75
	II	0,51	-19,15	-9,05	-16,75	-6,53	5,76	-27,67	-8,62	1,61	-79,01	-10,52	25,13	-7,16	-17,59	-24,20	51,83	-325,59	-19,49
	III	5,85	-15,42	-5,72	-24,45	8,63	3,21	-29,52	4,74	-0,31	-67,93	-13,33	-5,43	-5,37	-7,25	2,61	48,57	-191,07	-6,20
	IV	18,37	7,11	-11,12	4,29	8,32	-2,49	-26,39	18,78	-1,76	-2,22	-3,44	-61,90	-7,56	3,11	8,50	134,05	-74,03	3,40
2021	Total	5,14	46,42	-11,45	10,43	6,05	1,79	-6,69	13,99	-22,31	28,89	1,35	-15,96	2,42	3,00	7,86	-8,02	64,51	1,09
	I	-10,82	33,91	-19,18	27,25	1,84	0,86	-27,24	9,19	0,55	-5,17	-3,58	-51,70	3,95	2,88	-27,74	19,16	8215,31	-6,29
	II	10,77	68,61	-12,28	-9,77	8,18	2,20	-31,37	9,68	-10,59	60,97	6,52	-17,43	4,42	2,98	60,75	7,56	25,49	2,65
	III	8,88	75,69	-10,75	-2,57	14,61	2,23	-8,54	24,98	-51,00	69,78	6,66	23,63	1,86	3,04	-1,00	-23,14	220,31	1,30
	IV	19,62	28,78	-2,24	21,30	1,23	1,97	21,29	12,65	-32,00	39,53	-4,82	31,77	0,22	3,10	21,56	-21,88	147,86	7,42
2022	Total	3,80	4,20	5,01	5,43	3,00	5,03	5,51	1,09	4,82	32,81	-4,70	-7,11	7,37	3,00	4,92	-3,54	34,67	3,56
	I	-3,90	3,72	7,02	-26,56	11,14	2,53	10,07	4,59	5,99	31,66	-4,16	11,15	6,15	2,85	-6,19	6,56	438,21	1,30
	II	25,56	7,47	7,38	48,64	4,45	2,84	12,05	11,80	1,65	33,85	-4,26	-0,25	2,64	2,96	2,04	-34,61	-50,69	18,82
	III	-16,02	-5,45	7,90	14,21	-0,65	5,52	-6,31	-7,29	8,03	25,82	-3,21	-17,64	8,84	3,04	9,68	6,34	142,61	-0,57
	IV	-10,89	9,53	-2,06	5,43	-1,40	9,27	9,57	-2,11	8,07	36,42	-7,66	-19,83	10,45	3,15	11,29	14,17	111,63	-2,86
2023	Total	2,65	2,82	-2,42	12,24	5,43	5,26	-1,51	2,42	-3,73	0,79	1,37	-4,18	3,85	2,84	4,43	-10,61	-1,10	1,32
	I	-3,00	3,31	-6,24	26,20	2,01	8,07	-6,50	2,53	-3,83	23,92	6,81	-13,88	5,40	2,96	8,00	-3,92	15,64	-0,83
	II	2,95	3,26	-2,03	-16,85	9,57	5,32	48,53	2,34	-12,84	2,20	-1,78	-11,79	6,80	3,04	11,58	-7,80	-50,43	6,20
	III	3,01	11,09	-2,78	45,33	6,31	4,71	27,05	3,02	3,43	0,14	-4,16	-2,62	3,16	2,37	1,15	-10,07	-26,17	4,11
	IV	11,29	-3,53	1,62	3,64	4,53	2,99	-27,46	1,86	9,72	-13,63	6,39	16,05	1,17	2,96	-0,72	-18,46	44,26	-3,94

Quadro 4 – Variação Homóloga

		01	02	03	04	05	06	07	08	09	10	11	12	13	14	15	IMP	SUBS.	PIB
		Agro-pecuária e Silvicultura	Pesca e Aquicultura	Extração e Refino de Petróleo	Extração de Diamantes, Metais e de Outros Minerais não	Produtos da Indústria Transformadora	Electricidade, Água e Saneamento	Construção	Comercio	Alojamento e restauração	Transportes e Armazenagem	Actividades de informação e de comunicação	Intermediação Financeira e de Seguros	Administração Pública, Defesa e Segurança Social Obrigatória	Serviços Imobiliários e Aluguer	Outros Serviços	Imposto sobre os produtos	Subsídios (-)	PRODUCTO INTERNO BRUTO
2024	Total	6,22	3,22	3,34	44,09	4,23	4,01	2,31	1,45	8,23	16,62	11,99	2,22	4,36	2,40	7,26	-4,71	-8,37	4,95
	I	9,14	-7,45	5,95	2,19	2,16	4,84	2,10	4,65	5,45	25,44	-10,19	2,04	4,17	2,51	3,07	-21,23	4,98	4,72
	II	8,20	3,10	3,04	62,24	6,47	7,42	6,64	3,93	10,76	16,50	15,39	0,73	4,81	2,50	12,18	-11,36	99,91	5,30
	III	3,39	15,09	4,15	43,30	5,29	0,88	2,42	-1,13	2,44	13,63	14,71	6,21	3,66	1,88	2,58	10,64	0,35	4,56
	IV	-1,47	5,43	0,26	67,34	3,27	2,69	0,17	-1,48	10,56	10,23	29,66	0,25	4,89	2,67	8,82	0,89	-45,42	5,20
2025	Total	3,76	0,88	-5,22	8,38	8,01	1,04	2,92	5,36	6,83	6,35	50,52	6,66	7,62	3,05	9,66	-5,58	-40,83	3,13
	I	4,70	2,85	-4,04	50,89	1,39	0,23	5,43	6,84	-2,80	5,06	32,31	7,36	13,21	2,60	11,46	5,98	-40,76	2,93
	II	3,53	0,57	-8,43	7,31	2,28	2,28	2,05	5,49	8,12	8,80	42,56	3,84	-1,93	2,83	5,98	-15,77	-52,51	1,47
	III	3,65	-7,62	-6,94	2,12	10,38	0,06	2,74	2,97	-0,57	8,73	57,29	10,46	9,07	3,35	8,70	-14,91	-16,97	2,55
	IV	3,09	6,43	-1,21	-7,02	16,46	1,51	2,01	5,80	18,00	5,78	65,67	5,12	7,68	3,40	12,46	2,68	-49,54	5,70

Fonte: Departamento de Contas Nacionais e Coordenação Estatística

Quadro 5- Contribuição % das Actividades económicas na taxa de Crescimento do PIB Trimestral

		01	02	03	04	05	06	07	08	09	10	11	12	13	14	15	IMP	SUBS.	PIB
		Agro-pecuária e Silvicultura	Pesca e Aquacultura	Extracção e Refino de Petróleo	Extracção de Diamantes, Minerais Metálicos e de Outros Minerais não	Produtos da Indústria Transformadora	Electricidade, Água e Saneamento	Construção	Comercio	Alojamento e restauração	Transportes e Armazenagem	Actividades de informação e de comunicação	Intermediação Financeira e de Seguros	Administração Pública, Defesa e Segurança Social Obrigatória	Serviços Imobiliários e Aluguer	Outros Serviços	Imposto sobre os produtos	Subsídios (-)	PRODUCTO INTERNO BRUTO
2015	I	0,17	0,37	6,77	0,12	1,11	0,11	-3,81	3,71	0,07	0,46	-0,09	0,62	0,38	-0,11	0,22	-0,37	-2,58	7,16
	II	0,37	0,02	6,02	0,14	0,46	0,24	-0,29	0,43	0,15	0,33	0,03	0,41	0,35	0,00	-0,92	-1,95	3,24	9,03
	III	0,09	0,20	2,47	0,00	-0,25	0,12	-0,50	-1,22	-0,12	0,45	-0,20	0,42	-0,72	0,05	-0,81	-1,18	0,21	-0,98
	IV	0,55	0,26	3,23	0,46	-0,65	0,17	-2,78	-5,52	-0,18	0,06	0,06	-0,61	-1,93	0,17	-1,11	3,08	-5,76	-10,51
2016	I	0,19	-0,33	1,43	0,17	0,10	0,10	1,53	-0,16	0,04	0,16	0,04	0,04	-0,97	0,10	0,10	-0,26	4,32	6,59
	II	7,75	0,80	-7,95	-3,02	1,88	2,22	13,79	-5,91	-3,35	1,00	-0,74	0,40	-27,47	2,17	9,49	9,01	-2,05	-1,98
	III	0,48	0,50	-1,97	0,17	0,49	0,19	-3,31	-2,56	0,05	0,86	-0,18	-0,09	-1,60	0,23	1,27	0,92	-0,72	-5,27
	IV	0,00	0,00	0,03	0,00	0,00	0,00	-0,01	0,00	0,00	0,00	0,00	0,00	0,02	0,00	-0,01	0,01	-0,04	0,01
2017	I	-0,19	0,09	-2,84	0,02	0,13	-0,01	-1,20	-0,14	-0,03	0,00	0,01	-0,11	-0,44	0,10	0,45	0,15	0,09	-3,91
	II	0,02	0,05	-0,88	0,05	0,00	-0,02	-0,23	0,08	0,02	0,02	0,00	-0,03	-0,03	0,04	0,17	0,11	0,11	-0,52
	III	0,15	-0,01	-4,62	-0,79	0,09	0,05	4,75	0,98	-0,02	0,78	0,09	-0,15	0,59	0,25	0,88	-0,02	0,26	3,26
	IV	-0,26	0,75	2,74	-0,28	-0,06	0,04	-2,29	1,11	0,13	-0,20	0,00	0,48	-1,02	-0,19	-0,76	1,38	-0,71	0,86
2018	I	0,05	0,01	-0,60	-0,02	0,02	0,02	-0,64	-0,20	0,00	0,05	0,00	0,06	0,14	0,01	0,10	0,09	0,03	-0,88
	II	-0,12	0,04	-1,14	-0,03	-0,04	0,08	-0,29	-0,49	0,00	0,09	0,03	0,09	-0,11	0,00	-0,15	0,00	-0,02	-2,05
	III	-0,07	-0,13	-2,39	-0,13	-0,04	-0,04	0,03	-0,18	0,00	-0,19	0,09	0,12	0,23	0,00	-0,04	0,34	0,27	-2,12
	IV	0,12	-0,13	-4,18	0,13	0,39	0,00	3,80	2,51	-0,01	-0,10	-0,27	1,19	-0,01	0,04	0,17	-0,38	-0,06	3,20
2019	I	0,29	0,17	-4,40	0,13	-0,83	0,04	7,48	-0,20	0,01	-0,05	0,03	-0,18	0,31	0,14	-0,71	-1,70	0,00	0,51
	II	0,78	-0,90	-6,26	-0,10	0,27	0,04	-3,10	-1,10	-0,09	-0,54	-0,16	-0,80	0,29	0,37	1,83	-2,93	13,61	1,22
	III	-0,44	1,05	7,30	-2,04	0,43	-0,25	-0,83	-2,33	-0,03	-0,02	0,15	1,50	-1,60	-0,46	-1,82	2,47	-3,45	-0,35
	IV	-0,04	-0,27	-1,80	-0,31	0,00	0,27	-1,19	0,57	0,14	0,91	-0,04	0,28	0,13	0,25	0,66	-0,67	-4,51	-5,62
2020	I	1,08	-0,05	-0,53	-0,17	0,49	0,15	-2,94	-0,19	-0,01	-0,18	-0,30	1,59	0,00	0,23	2,46	0,14	-0,02	1,75
	II	0,06	-0,16	-2,01	-0,25	-0,20	0,07	-1,37	-0,79	0,02	-3,91	-0,15	0,26	-0,37	-0,70	-1,29	0,90	-9,57	-19,49
	III	0,25	-0,08	-0,87	-0,29	0,19	0,03	-2,17	0,30	0,00	-2,77	-0,15	-0,04	-0,27	-0,20	0,10	0,71	-0,94	-6,20
	IV	2,09	0,24	-7,74	0,21	1,08	-0,12	-9,99	5,98	-0,04	-0,38	-0,14	-4,23	-1,93	0,41	1,68	5,87	10,40	3,40

Quadro 5 - Contribuição % das Actividades económicas na taxa de Crescimento do PIB Trimestral

		01	02	03	04	05	06	07	08	09	10	11	12	13	14	15	IMP	SUBS.	PIB
		Agro-pecuária e Silvicultura	Pesca e Aquacultura	Extracção e Refino de Petróleo	Extracção de Diamantes, Metais e de Outros Minerais não	Produtos da Indústria Transformadora	Electricidade, Água e Saneamento	Construção	Comercio	Alojamento e restauração	Transportes e Armazenagem	Actividades de informação e de comunicação	Intermediação Financeira e de Seguros	Administração Publica, Defesa e Segurança Social Obrigatória	Serviços Imobiliários e Aluguer	Outros Serviços	Imposto sobre os produtos	Subsídios (-)	PRODUCTO INTERNO BRUTO
2021	I	-0,74	0,28	-3,16	0,30	0,05	0,01	-1,33	0,75	0,00	-0,19	-0,03	-0,76	0,19	0,09	-1,48	0,26	-0,51	-6,29
	II	4,79	1,85	-9,83	-0,48	0,95	0,12	-4,45	3,22	-0,50	2,51	0,34	-0,88	0,85	0,39	9,69	0,79	-6,69	2,65
	III	1,83	1,55	-7,08	-0,11	1,59	0,09	-2,04	7,69	-1,13	4,22	0,30	0,67	0,40	0,37	-0,18	-2,32	-4,54	1,30
	IV	1,07	0,43	-0,56	0,45	0,07	0,04	2,40	1,94	-0,32	2,67	-0,08	0,33	0,02	0,17	1,87	-0,91	-2,18	7,42
2022	I	-0,54	0,09	2,13	-0,84	0,66	0,06	0,82	0,93	0,06	2,45	-0,09	0,18	0,70	0,20	-0,55	0,24	-5,21	1,30
	II	5,53	0,15	2,28	0,95	0,25	0,07	0,52	1,89	0,03	0,99	-0,10	0,00	0,23	0,17	0,23	-1,70	7,35	18,82
	III	-0,37	-0,02	0,48	0,06	-0,01	0,02	-0,14	-0,29	0,01	0,27	-0,02	-0,06	0,20	0,04	0,18	0,05	-0,98	-0,57
	IV	1,02	-0,26	0,73	-0,20	0,12	-0,25	-1,89	0,52	-0,08	-4,95	0,17	0,40	-1,44	-0,26	-1,72	-0,66	5,89	-2,86
2023	I	-0,28	0,17	-1,41	0,27	0,20	0,19	-0,40	0,32	-0,53	0,74	0,15	-0,17	0,50	0,20	0,31	-0,34	-0,77	-0,83
	II	0,61	0,05	-0,51	-0,37	0,42	0,10	1,76	0,32	-0,18	0,06	-0,03	-0,16	0,46	0,14	1,01	-0,19	2,72	6,20
	III	0,17	0,12	-0,54	0,65	0,24	0,06	1,71	0,33	0,01	0,01	-0,06	-0,02	0,23	0,09	0,07	-0,25	1,29	4,11
	IV	0,33	-0,04	0,20	0,05	0,13	0,03	-2,10	0,16	0,04	-0,89	0,05	0,09	0,06	0,09	-0,04	-0,35	-1,75	-3,94
2024	I	0,77	-0,13	1,18	0,04	0,09	0,09	0,11	0,66	0,03	2,10	-0,15	0,02	0,35	0,12	0,18	-0,52	-0,24	4,72
	II	1,98	0,06	0,85	1,30	0,35	0,16	0,41	0,62	0,15	0,57	0,30	0,01	0,40	0,13	1,35	-0,29	-3,04	5,30
	III	0,24	0,21	0,92	1,05	0,25	0,01	0,23	-0,15	0,01	0,63	0,23	0,06	0,33	0,09	0,18	0,28	-0,02	4,56
	IV	-0,05	0,05	0,03	0,94	0,10	0,03	0,01	-0,13	0,04	0,56	0,23	0,00	0,26	0,08	0,51	0,01	2,52	5,20
2025	I	0,18	0,02	-0,35	0,41	0,03	0,00	0,12	0,42	-0,01	0,21	0,17	0,03	0,47	0,05	0,28	0,05	0,84	2,93
	II	0,27	0,00	-0,71	0,07	0,04	0,02	0,04	0,26	0,04	0,10	0,28	0,02	-0,05	0,05	0,22	-0,10	0,94	1,47
	III	0,20	-0,09	-1,23	0,06	0,40	0,00	0,20	0,30	0,00	0,35	0,80	0,09	0,65	0,12	0,48	-0,34	0,56	2,55
	IV	0,11	0,08	-0,17	-0,19	0,58	0,02	0,13	0,56	0,09	0,41	0,75	0,04	0,49	0,12	0,91	0,05	1,73	5,70

Fonte: Departamento de Contas Nacionais e Coordenação Estatística

Quadro 6 - Variação acumulada ao longo do ano

		01	02	03	04	05	06	07	08	09	10	11	12	13	14	15	IMP	SUBS.	PIB
		Agro-pecuária e Silvicultura	Pesca e Aquicultura	Extração e Refino de Petróleo	Extração de Diamantes, Minerais Metálicos e de Outros Minerais não	Produtos da Indústria Transformadora	Electricidade, Água e Saneamento	Construção	Comercio	Alojamento e restauração	Transportes e Armazenagem	Actividades de informação e de comunicação	Intermediação Financeira e de Seguros	Administração Pública, Defesa e Segurança Social Obrigatória	Serviços Imobiliários e Aluguer	Outros Serviços	Imposto sobre os produtos	Subsídios (-)	PRODUCTO INTERNO BRUTO
2015	I	1,21	20,97	16,11	5,38	24,98	5,93	-23,95	21,74	7,90	6,04	-3,47	46,47	3,07	-1,77	2,52	56,24	56,24	7,16
	II	1,78	12,82	15,52	5,64	17,42	10,71	-15,15	12,09	7,77	5,20	-1,11	37,41	3,23	-0,89	-4,62	-10,37	-10,37	8,11
	III	1,71	15,97	12,89	3,58	10,67	11,04	-10,89	4,27	4,63	9,87	-1,04	39,25	-0,84	-0,15	-8,23	-24,48	-24,48	4,88
	IV	2,47	14,20	10,99	6,55	4,71	10,14	-11,61	-3,33	0,73	7,96	-0,25	17,10	-3,60	0,44	-8,94	15,42	15,42	0,76
2016	I	2,02	-24,18	4,61	11,11	2,89	8,10	19,95	-1,24	6,11	3,05	2,46	3,41	-12,04	2,41	1,75	-94,87	-94,87	6,59
	II	2,84	-12,88	1,60	0,24	2,91	8,92	15,45	-1,94	-6,99	2,00	-0,02	2,55	-15,68	2,63	5,89	-79,66	-79,66	2,20
	III	3,20	-0,01	-0,12	2,15	4,72	9,08	1,45	-5,52	-4,11	4,33	-2,12	0,34	-14,46	2,82	9,18	-67,85	-67,85	-0,31
	IV	1,77	7,45	-2,55	0,03	5,06	9,21	2,55	-5,27	0,84	3,63	-5,05	1,91	-15,62	3,00	10,42	-73,77	-73,77	-0,23
2017	I	-2,83	11,88	-12,11	1,35	4,92	-0,94	-18,04	-1,46	-5,90	-0,03	0,81	-11,41	-8,51	3,49	10,70	-53,81	-53,81	-3,91
	II	-0,82	15,85	-11,17	6,03	2,31	-3,61	-14,79	0,46	2,55	0,62	0,43	-10,33	-5,34	3,46	11,60	-48,21	-48,21	-2,24
	III	-0,37	9,26	-9,84	-3,65	1,97	-1,84	-0,77	1,78	1,38	2,63	1,17	-8,73	-2,08	3,29	10,65	-35,71	-35,71	-0,48
	IV	0,06	-1,09	-8,59	-0,78	1,62	-1,69	2,51	0,13	-0,80	2,59	0,87	-10,69	0,27	3,01	9,60	-39,01	-39,01	-0,16
2018	I	1,88	1,61	-6,80	-3,09	1,40	5,11	-27,31	-4,91	1,88	2,86	-0,99	17,99	6,79	0,65	5,10	-99,96	-99,96	-0,88
	II	-0,28	4,32	-7,18	-2,96	-0,41	8,33	-18,14	-6,41	0,51	2,92	1,52	16,59	1,95	0,36	0,40	-12,02	-12,02	-1,47
	III	-0,58	-2,85	-8,88	-6,02	-0,78	4,20	-10,01	-5,40	0,25	0,20	3,72	15,72	3,05	0,26	-0,06	-41,24	-41,24	-1,68
	IV	-0,27	-3,76	-9,19	-3,09	1,20	3,07	-0,01	-0,30	0,04	-0,15	-0,02	28,64	2,08	0,34	0,44	-28,30	-28,30	-0,51
2019	I	1,40	6,39	-7,53	3,65	-9,80	1,15	61,96	-0,76	0,94	-0,40	0,89	-6,24	2,01	1,44	-4,78	-304,68	-304,68	0,51
	II	1,61	-7,27	-7,04	0,97	-4,19	0,98	21,62	-1,75	-0,95	-1,55	-0,90	-11,26	1,74	1,90	1,46	-762,33	-762,33	0,86
	III	1,68	-13,36	-7,31	12,89	-3,92	2,37	12,06	0,78	-0,37	-0,96	-1,44	-17,43	3,31	2,25	3,90	-689,62	-689,62	0,46
	IV	1,35	-14,79	-7,20	4,57	-2,81	4,50	4,49	1,88	0,51	6,99	-1,71	-7,33	2,41	2,50	5,58	-37,99	-37,99	-1,06
2020	I	6,51	-2,34	-1,22	-5,78	8,08	5,69	-18,90	-0,88	-0,90	-1,87	-10,77	71,82	-0,02	2,96	21,77	-9657,54	-9657,54	1,75
	II	3,12	-9,49	-5,13	-11,17	0,80	5,72	-22,24	-4,40	0,79	-40,76	-10,64	49,82	-3,21	-7,34	-0,09	-325,87	-325,87	-8,85
	III	3,75	-11,11	-5,33	-15,90	3,37	4,94	-25,47	-1,58	0,48	-50,81	-11,58	33,32	-4,03	-7,31	0,77	-300,12	-300,12	-7,98
	IV	5,48	-6,08	-6,73	-11,01	4,83	2,91	-25,77	3,48	-0,05	-38,72	-9,78	-4,92	-5,06	-4,69	2,83	1249,24	1249,24	-5,27

Quadro 6 - Variação acumulada ao longo do ano

		01	02	03	04	05	06	07	08	09	10	11	12	13	14	15	IMP	SUBS.	PIB
		Agro-pecuária e Silvicultura	Pesca e Aquicultura	Extração e Refino de Petróleo	Extração de Diamantes, Minerais Metálicos e de Outros	Produtos da Indústria Transformadora	Electricidade, Água e Saneamento	Construção	Comércio	Alojamento e restauração	Transportes e Armazenagem	Actividades de informação e de comunicação	Intermediação Financeira e de Seguros	Administração Pública, Defesa e Segurança Social Obrigatória	Serviços Imobiliários e Aluguer	Outros Serviços	Imposto sobre os produtos	Subsídios (-)	PRODUCTO INTERNO BRUTO
2021	I	-10,82	33,91	-19,18	27,25	1,84	0,86	-27,24	9,19	0,55	-5,17	-3,58	-51,70	3,95	2,88	-27,74	19,16	8215,31	-6,29
	II	1,08	47,09	-15,87	10,21	4,77	1,51	-28,70	9,40	-7,01	6,64	1,49	-38,21	4,15	2,92	4,19	12,26	35,81	-2,35
	III	2,92	54,54	-14,22	6,12	8,17	1,73	-20,23	14,52	-19,37	21,88	3,26	-25,11	3,30	2,96	2,49	-2,27	51,85	-1,13
	IV	5,14	46,42	-11,45	10,43	6,05	1,79	-6,69	13,99	-22,31	28,89	1,35	-15,96	2,42	3,00	7,86	-8,02	64,51	1,09
2022	I	-3,90	3,72	7,02	-26,56	11,14	2,53	10,07	4,59	5,99	31,66	-4,16	11,15	6,15	2,85	-6,19	6,56	438,21	1,30
	II	13,89	5,35	7,20	1,78	7,95	2,68	10,74	7,73	3,15	32,25	-4,21	5,15	4,64	2,90	-1,61	-16,92	-12,94	9,42
	III	6,41	2,16	7,43	5,43	4,80	3,55	2,52	2,34	3,99	30,09	-3,86	-2,82	6,18	2,94	1,96	-9,41	15,58	6,00
	IV	3,80	4,20	5,01	5,43	3,00	5,03	5,51	1,09	4,82	32,81	-4,70	-7,11	7,37	3,00	4,92	-3,54	34,67	3,56
2023	I	-3,00	3,31	-6,24	26,20	2,01	8,07	-6,50	2,53	-3,83	23,92	6,81	-13,88	5,40	2,96	8,00	-3,92	15,64	-0,83
	II	0,96	3,29	-4,13	2,50	5,50	6,72	12,48	2,44	-9,62	18,00	2,29	-12,84	5,99	3,00	10,07	-5,66	-18,89	2,71
	III	1,36	5,43	-3,68	16,14	5,78	6,09	18,90	2,63	-7,31	12,19	-0,01	-9,81	4,92	2,79	7,03	-7,33	-21,69	3,16
	IV	2,65	2,82	-2,42	12,24	5,43	5,26	-1,51	2,42	-3,73	0,79	1,37	-4,18	3,85	2,84	4,43	-10,61	-1,10	1,32
2024	I	9,14	-7,45	5,95	2,19	2,16	4,84	2,10	4,65	5,45	25,44	-10,19	2,04	4,17	2,51	3,07	-21,23	4,98	4,72
	II	8,50	-2,76	4,46	28,99	4,22	6,09	4,17	4,32	8,74	23,33	2,75	1,38	4,44	2,50	8,40	-16,90	35,30	5,02
	III	7,48	2,39	4,36	34,69	4,60	4,48	3,34	2,55	7,50	20,51	6,83	2,93	4,15	2,29	6,53	-6,77	22,62	4,87
	IV	6,22	3,22	3,34	44,09	4,23	4,01	2,31	1,45	8,23	16,62	11,99	2,22	4,36	2,40	7,26	-4,71	-8,37	4,95
2025	I	4,70	2,85	-4,04	50,89	1,39	0,23	5,43	6,84	-2,80	5,06	32,31	7,36	13,21	2,60	11,46	5,98	-40,76	2,93
	II	3,91	1,78	-6,26	26,42	1,83	1,23	3,86	6,23	4,09	5,89	38,13	5,59	6,75	2,71	8,14	-4,20	-46,31	2,17
	III	3,86	-1,27	-6,49	16,12	4,83	0,88	3,33	5,20	3,21	6,67	45,15	7,20	7,60	2,92	8,31	-8,87	-37,59	2,29
	IV	3,76	0,88	-5,22	8,38	8,01	1,04	2,92	5,36	6,83	6,35	50,52	6,66	7,62	3,05	9,66	-5,58	-40,83	3,13

Fonte: Departamento de Contas Nacionais e Coordenação Estatística

Quadro 7- Variação acumulada nos últimos 4 trimestres

		01	02	03	04	05	06	07	08	09	10	11	12	13	14	15	IMP	SUBS.	PIB
		Agro-pecuária e Silvicultura	Pesca e Aquicultura	Extracção e Refino de Petróleo	Extracção de Diamantes, Metais e Outros Minerais não	Produtos da Indústria Transformadora	Electricidade, Água e Saneamento	Construção	Comercio	Alojamento e restauração	Transportes e Armazenagem	Actividades de informação e de comunicação	Intermediação Financeira e de Seguros	Administração Pública, Defesa e Segurança Social Obrigatória	Serviços Imobiliários e Aluguer	Outros Serviços	Imposto sobre os produtos	Subsídios (-)	PRODUCTO INTERNO BRUTO
2015	I	4,08	25,82	3,69	3,09	1,93	2,08	-5,09	23,56	-3,54	10,43	4,35	-3,02	6,87	-3,40	9,29	1,76	-7,61	8,79
	II	2,58	20,70	9,23	3,48	7,89	9,08	-0,49	18,01	-12,67	7,74	3,09	5,71	5,60	-2,44	2,69	-17,80	-42,30	12,58
	III	1,74	19,52	11,30	1,66	10,28	10,41	-4,32	8,80	-6,57	10,18	0,18	30,05	1,35	-1,01	-3,55	-32,33	-29,35	6,74
	IV	2,47	14,20	10,99	6,55	4,71	10,14	-11,61	-3,33	0,73	7,96	-0,25	17,10	-3,60	0,44	-8,94	-10,17	15,42	0,76
2016	I	2,71	0,55	8,19	7,86	0,17	10,69	-1,76	-8,38	0,51	7,13	1,15	8,47	-7,11	1,51	-9,07	-10,57	-46,78	0,73
	II	3,18	1,13	4,20	3,88	-1,37	9,22	0,74	-9,58	-7,25	6,15	0,27	2,83	-11,96	2,23	-3,85	7,58	-29,89	-1,87
	III	3,77	3,07	1,29	5,38	0,89	8,73	-3,08	-10,35	-5,86	3,65	-1,03	-5,70	-12,88	2,69	3,68	29,52	-10,68	-2,94
	IV	1,77	7,45	-2,55	0,03	5,06	9,21	2,55	-5,27	0,84	3,63	-5,05	1,91	-15,62	3,00	10,42	1,58	-73,77	-0,23
2017	I	0,31	18,25	-6,66	-2,04	5,57	6,67	-6,29	-5,35	-1,31	2,83	-5,40	-1,70	-14,95	3,27	13,06	6,54	-54,82	-2,84
	II	-0,70	21,27	-8,86	2,76	4,73	2,60	-10,38	-3,99	6,53	2,90	-4,84	-4,33	-11,19	3,42	13,39	5,55	-62,96	-2,48
	III	-1,32	13,82	-9,81	-4,20	3,03	0,98	0,92	0,44	5,31	2,28	-2,73	-4,84	-7,48	3,35	11,46	0,20	-67,71	-0,37
	IV	0,06	-1,09	-8,59	-0,78	1,62	-1,69	2,51	0,13	-0,80	2,59	0,87	-10,69	0,27	3,01	9,60	-0,46	-39,01	-0,16
2018	I	1,46	-3,06	-7,22	-1,87	0,76	-0,13	1,46	-0,91	0,62	3,32	0,42	-4,21	4,13	2,28	7,98	0,29	-40,31	0,65
	II	0,44	-4,92	-6,50	-4,96	0,30	4,25	2,36	-3,80	-1,85	3,75	1,41	1,53	3,75	1,44	3,71	-3,58	-26,60	0,26
	III	-0,12	-8,49	-7,78	-2,45	-0,38	2,74	-4,10	-5,52	-1,63	0,61	2,78	6,60	3,93	0,72	1,53	1,27	-43,53	-1,07
	IV	-0,27	-3,76	-9,19	-3,09	1,20	3,07	-0,01	-0,30	0,04	-0,15	-0,02	28,64	2,08	0,34	0,44	5,40	-28,30	-0,51
2019	I	-0,39	-2,63	-9,40	-1,44	-1,69	2,02	15,70	0,99	-0,12	-0,94	0,45	21,64	0,99	0,54	-2,33	-5,17	-22,92	-0,16
	II	1,01	-8,90	-9,20	-1,14	-0,64	-0,50	15,09	2,53	-0,77	-2,36	-1,21	13,21	1,99	1,11	0,99	-13,06	-278,33	0,67
	III	1,73	-11,12	-8,05	10,50	-1,07	1,74	15,58	4,82	-0,43	-1,08	-3,81	1,65	2,29	1,84	3,41	-23,55	-437,03	1,13
	IV	1,35	-14,79	-7,20	4,57	-2,81	4,50	4,49	1,88	0,51	6,99	-1,71	-7,33	2,41	2,50	5,58	-27,71	-37,99	-1,06
2020	I	2,87	-16,68	-5,66	2,14	1,61	5,71	-8,51	1,85	0,19	6,63	-4,60	8,94	1,91	2,88	13,14	-21,09	-37,14	-0,74
	II	2,38	-16,09	-6,27	-1,60	-0,44	6,96	-10,38	0,49	1,48	-12,94	-6,59	17,87	0,19	-2,18	4,74	-2,77	-528,18	-5,95
	III	3,18	-13,40	-5,71	-15,66	2,36	6,39	-19,45	0,08	1,17	-33,32	-9,57	25,89	-2,76	-4,72	3,19	18,92	-454,79	-7,39
	IV	5,48	-6,08	-6,73	-11,01	4,83	2,91	-25,77	3,48	-0,05	-38,72	-9,78	-4,92	-5,06	-4,69	2,83	54,91	1249,24	-5,27

Quadro 7 - Variação acumulada nos últimos 4 trimestres

		01	02	03	04	05	06	07	08	09	10	11	12	13	14	15	IMP	SUBS.	PIB
		Agro-pecuária e Silvicultura	Pesca e Aquicultura	Extração e Refino de Petróleo	Extração de Diamantes, Minerais Metálicos e de Outros	Produtos da Indústria Transformadora	Electricidade, Água e Saneamento	Construção	Comércio	Alojamento e restauração	Transportes e Armazenagem	Actividades de informação e de comunicação	Intermediação Financeira e de Seguros	Administração Pública, Defesa e Segurança Social Obrigatória	Serviços Imobiliários e Aluguer	Outros Serviços	Imposto sobre os produtos	Subsídios (-)	PRODUCTO INTERNO BRUTO
2021	I	0,17	4,66	-11,30	-3,25	3,32	1,66	-27,72	6,32	0,20	-39,64	-8,09	-35,00	-4,10	-4,66	-11,03	58,20	1340,41	-7,33
	II	4,04	22,44	-12,12	-1,20	6,70	0,82	-28,14	10,68	-4,33	-21,77	-3,92	-41,23	-1,90	0,33	4,97	42,57	5,44	-1,92
	III	4,69	40,28	-13,43	5,61	8,21	0,62	-22,67	15,59	-15,21	12,18	1,63	-37,43	0,03	3,00	4,08	18,25	5,39	0,02
	IV	5,14	46,42	-11,45	10,43	6,05	1,79	-6,69	13,99	-22,31	28,89	1,35	-15,96	2,42	3,00	7,86	-8,02	64,51	1,09
2022	I	7,57	33,74	-4,98	-5,24	8,35	2,23	2,18	12,54	-21,32	42,94	1,25	8,75	3,01	2,99	16,46	-9,62	85,69	3,22
	II	13,63	21,44	-0,05	6,11	7,51	2,40	8,46	12,95	-17,50	40,36	-1,53	15,28	2,67	2,99	4,92	-20,02	17,29	6,87
	III	8,12	8,27	4,92	9,75	3,77	3,15	9,61	5,01	-5,86	33,40	-4,08	4,23	4,52	2,99	7,38	-13,13	27,61	6,38
	IV	3,80	4,20	5,01	5,43	3,00	5,03	5,51	1,09	4,82	32,81	-4,70	-7,11	7,37	3,00	4,92	-3,54	34,67	3,56
2023	I	4,10	4,07	1,60	20,99	0,88	6,50	2,08	0,58	2,48	30,13	-2,18	-12,91	7,15	3,03	7,85	-5,80	13,74	3,00
	II	-4,00	3,15	-0,71	5,76	2,02	7,10	6,23	-1,22	-3,74	26,39	-1,51	-15,78	7,95	3,05	10,37	2,93	35,37	0,46
	III	-0,39	6,54	-3,29	12,92	3,76	6,89	15,00	1,32	-4,27	21,08	-1,76	-12,39	6,40	2,88	8,37	-1,57	1,86	1,56
	IV	2,65	2,82	-2,42	12,24	5,43	5,26	-1,51	2,42	-3,73	0,79	1,37	-4,18	3,85	2,84	4,43	-10,61	-1,10	1,32
2024	I	5,46	-0,33	0,57	6,92	5,45	4,44	0,23	3,00	-1,64	2,69	-2,82	0,14	3,54	2,71	3,51	-14,73	-3,00	2,70
	II	7,92	-0,34	1,87	24,72	4,81	4,98	-3,80	3,36	8,17	4,10	1,62	3,82	3,19	2,60	3,90	-15,50	20,66	2,52
	III	7,96	0,73	3,69	25,98	4,58	4,10	-8,92	2,36	7,99	6,40	6,73	6,02	3,32	2,47	4,20	-10,40	30,56	2,64
	IV	6,22	3,22	3,34	44,09	4,23	4,01	2,31	1,45	8,23	16,62	11,99	2,22	4,36	2,40	7,26	-4,71	-8,37	4,95
2025	I	5,23	6,25	0,85	55,62	4,03	2,76	2,97	2,10	6,21	9,38	22,45	3,56	6,79	2,42	8,88	2,13	-19,42	4,50
	II	3,11	5,62	-2,06	41,16	3,07	1,53	2,23	2,47	5,33	8,65	30,14	4,34	5,43	2,50	7,18	1,61	-37,73	3,46
	III	3,15	0,53	-4,87	27,95	4,41	1,34	2,33	3,42	4,88	7,86	41,83	5,40	6,86	2,85	8,47	-6,11	-40,77	2,98
	IV	3,76	0,88	-5,22	8,38	8,01	1,04	2,92	5,36	6,83	6,35	50,52	6,66	7,62	3,05	9,66	-5,58	-40,83	3,13

Fonte: Departamento de Contas Nacionais e Coordenação Estatística

Quadro 8– Variação Homóloga (PIB a preços corrente)

		01	02	03	04	05	06	07	08	09	10	11	12	13	14	15	IMP	SUBS.	PIB
		Agro-pecuária e Silvicultura	Pesca e Aquacultura	Extracção e Refino de Petróleo	Extracção de Diamantes, Minerais Metálicos e de Outros Minerais não	Produtos da Indústria Transformadora	Electricidade, Água e Saneamento	Construção	Comercio	Alojamento e restauração	Transportes e Armazenagem	Actividades de informação e de comunicação	Intermediação Financeira e de Seguros	Administração Pública, Defesa e Segurança Social Obrigatória	Serviços Imobiliários e Aluguer	Outros Serviços	Imposto sobre os produtos	Subsídios (-)	PRODUCTO INTERNO BRUTO
2015	Total	15,78	21,14	-34,72	-5,07	8,42	16,25	0,00	5,49	11,90	9,64	0,45	25,77	6,30	9,18	0,84	9,40	-36,66	-2,22
	I	2,46	1,63	-43,47	1,31	9,44	11,70	-14,21	33,32	16,29	10,81	-2,13	47,12	12,34	0,37	13,19	4,39	-27,86	-3,72
	II	18,93	5,17	-32,21	-17,61	12,56	24,33	10,25	11,71	18,48	8,14	2,35	35,83	21,13	3,26	-2,05	-28,98	-85,96	2,52
	III	22,95	46,53	-36,05	-13,44	8,75	18,77	7,74	-1,75	17,77	20,69	-0,34	54,89	9,61	12,28	-6,21	-22,32	-85,78	-2,21
	IV	29,54	37,86	-25,03	12,37	4,11	11,80	-1,94	-15,85	-5,61	-3,17	1,73	-11,20	-8,28	21,37	-2,78	123,27	246,24	-5,51
2016	Total	27,45	28,52	11,31	35,76	33,06	29,98	26,76	21,84	-9,22	12,50	-5,05	24,78	3,64	39,31	30,53	22,79	-68,29	20,59
	I	20,56	-11,19	-7,71	44,91	20,72	33,40	40,95	16,19	1,77	-1,30	1,33	16,71	9,10	31,10	12,75	6,26	-94,83	16,92
	II	24,21	20,06	3,63	20,31	17,24	31,67	33,98	22,91	-18,51	11,80	-4,53	27,84	1,51	48,87	27,97	48,27	29,18	17,20
	III	39,74	47,20	16,03	57,93	46,47	28,20	2,89	16,59	-15,77	21,70	-9,28	25,14	7,52	43,36	42,55	53,21	189,40	19,48
	IV	32,04	52,70	34,10	22,35	45,73	26,72	37,27	33,72	6,00	19,11	-6,85	29,77	-1,82	33,98	43,71	4,06	-75,35	29,07
2017	Total	26,15	22,42	26,27	0,42	22,37	-0,21	21,38	33,09	26,72	11,77	3,21	17,62	13,18	12,69	43,17	23,13	-24,55	23,52
	I	40,71	46,65	62,37	0,01	41,04	-9,79	4,73	37,38	-0,63	21,26	5,87	17,89	8,80	25,71	42,27	41,83	-37,22	30,53
	II	19,83	33,62	8,14	15,06	16,88	-11,80	4,03	38,64	28,74	-2,93	4,52	-0,81	12,28	8,87	47,73	41,66	-35,07	17,99
	III	24,98	32,24	16,58	-21,58	18,94	5,98	51,79	35,42	36,41	17,50	7,91	18,97	6,34	5,54	43,96	24,75	2,18	25,48
	IV	17,11	-0,26	28,66	13,03	15,82	15,11	20,69	20,22	36,69	11,79	-4,49	33,76	23,58	12,82	39,53	-2,50	-35,75	20,78
2018	Total	12,40	2,31	79,39	76,70	15,59	45,62	-0,77	19,39	19,38	6,59	0,83	56,28	3,85	16,65	24,39	31,93	-10,25	23,99
	I	9,96	11,76	47,61	17,67	11,69	43,74	-26,24	16,71	32,22	7,68	-2,32	29,94	9,52	14,39	35,69	38,11	-99,95	16,25
	II	21,51	32,18	93,42	58,43	25,72	65,40	-4,60	9,62	24,91	20,24	4,92	71,03	3,57	15,74	18,71	30,62	40,66	26,86
	III	3,70	-15,78	100,13	88,18	6,67	38,66	-3,88	14,35	14,33	-1,65	10,16	51,48	13,26	19,81	20,37	46,24	-62,14	24,07
	IV	8,39	-5,82	76,85	132,28	19,67	38,38	20,95	40,08	9,13	2,45	-9,40	71,62	-7,25	16,61	22,19	13,44	37,61	28,68

Quadro 8 – Variação Homóloga (PIB a preços corrente)

		01	02	03	04	05	06	07	08	09	10	11	12	13	14	15	IMP	SUBS.	PIB
		Agro-pecuária e Silvicultura	Pesca e Aquicultura	Extração e Refino de Petróleo	Extração de Diamantes, Minerais	Produtos da Indústria Transformadora	Electricidade, Água e Saneamento	Construção	Comércio	Alojamento e restauração	Transportes e Armazenagem	Actividades de informação e de comunicação	Intermediação Financeira e de Seguros	Administração Pública, Defesa e Segurança	Serviços Imobiliários e Aluguer	Outros Serviços	Imposto sobre os produtos	Subsídios (-)	PRODUCTO INTERNO BRUTO
2019	Total	12,36	0,86	24,07	49,10	20,56	32,52	17,96	19,70	17,99	12,43	-1,71	8,03	35,76	17,70	17,51	-13,36	-25,68	18,98
	I	9,17	15,14	33,97	98,20	7,14	27,85	72,15	16,31	19,43	5,06	1,78	-7,99	20,87	14,25	8,19	-12,91	-339,58	20,24
	II	12,36	-8,15	24,91	57,93	25,74	19,29	-1,79	13,92	14,66	1,93	-2,53	-18,34	16,23	17,92	21,73	-13,32	-869,68	16,45
	III	14,77	-9,61	4,23	56,23	23,57	38,81	17,76	25,77	18,40	4,99	-2,79	-27,31	43,43	19,83	19,88	-7,54	-556,08	15,81
	IV	15,77	4,51	36,13	19,02	25,26	42,80	5,65	23,45	21,71	48,27	-3,19	64,31	56,87	18,58	21,70	-21,39	1092,40	23,36
2020	Total	36,40	22,38	-6,97	84,69	24,06	28,41	-19,42	26,70	23,51	-31,93	-9,84	17,67	16,60	6,14	21,67	79,79	1465,97	10,10
	I	30,59	26,24	21,70	109,29	29,79	39,31	-10,08	17,90	19,49	3,55	-11,13	48,87	31,49	20,52	38,73	15,50	-10876,62	21,47
	II	29,20	5,77	-37,84	61,33	8,58	40,42	-21,83	10,88	24,40	-77,10	-10,72	70,05	33,98	-7,96	-10,56	77,47	-377,34	-7,05
	III	41,09	10,26	6,99	98,14	26,99	21,28	-24,18	28,62	24,98	-63,88	-13,32	75,91	13,18	-0,14	22,96	69,34	-212,91	11,60
	IV	62,45	38,81	-12,86	73,77	29,09	17,26	-20,12	47,65	23,62	12,55	-3,13	-31,79	-0,54	12,94	32,07	175,87	-66,71	14,38
2021	Total	48,63	94,20	64,62	8,21	39,24	27,97	6,67	42,98	-5,46	50,73	1,35	1,02	19,92	15,01	35,24	24,77	123,17	37,08
	I	24,83	73,92	30,94	41,51	27,96	23,67	-11,19	34,96	24,98	10,32	-2,93	23,96	13,39	10,72	-9,69	56,74	11179,24	21,62
	II	55,67	121,87	149,10	-5,76	40,67	28,91	-23,33	36,97	10,08	88,18	7,12	1,01	23,73	13,44	97,47	48,01	73,07	54,24
	III	53,08	134,10	61,23	-18,45	52,62	30,02	2,34	56,43	-40,14	97,60	6,58	-10,86	7,80	15,59	23,64	7,64	336,41	35,97
	IV	67,44	74,67	52,20	13,93	36,19	29,19	35,41	42,90	-17,03	62,04	-6,02	-5,83	34,32	19,75	52,98	5,44	225,49	39,63
2022	Total	41,61	37,51	5,86	14,99	32,59	30,06	14,93	23,95	27,55	43,68	-4,74	13,75	32,65	26,12	23,86	13,93	59,06	22,27
	I	34,39	41,17	34,11	13,22	48,06	28,06	11,98	34,66	30,48	48,60	-3,72	-3,41	19,08	25,11	12,13	35,18	583,97	27,65
	II	74,03	43,66	10,93	74,99	37,89	26,82	24,33	41,45	25,22	48,72	-5,14	7,96	26,87	29,65	23,02	-15,72	-35,37	39,12
	III	13,31	24,07	-2,72	-5,35	27,02	29,74	4,08	13,01	30,23	37,29	-4,01	38,34	57,89	27,93	28,58	22,71	188,99	13,44
	IV	17,49	39,85	-14,08	-3,81	23,90	34,90	21,13	14,16	27,47	42,39	-6,27	15,68	26,72	22,90	28,26	24,13	137,90	12,05
2023	Total	30,69	25,50	19,06	28,44	33,23	32,42	4,26	16,66	11,49	3,12	10,58	8,12	33,36	9,75	17,91	5,41	16,64	20,91
	I	25,06	28,69	-28,29	-33,23	30,08	33,92	0,07	14,27	10,40	22,26	12,48	-0,30	41,12	14,41	20,99	10,52	36,18	7,51
	II	29,86	25,86	-8,84	-17,97	40,12	31,27	57,56	12,77	-1,12	-0,92	6,62	5,68	46,29	8,12	22,53	6,84	-41,68	20,04
	III	30,67	34,63	59,53	208,20	33,81	32,32	33,96	16,78	19,49	1,02	6,10	24,75	20,70	6,98	14,12	4,83	-13,21	32,69
	IV	41,72	16,82	69,29	36,88	30,35	32,26	-22,92	21,74	31,05	-6,86	19,01	0,55	30,90	9,29	15,48	0,68	78,66	23,57

Continua da página seguinte

Quadro 8 – Variação Homóloga (PIB a preços corrente)

		01	02	03	04	05	06	07	08	09	10	11	12	13	14	15	IMP	SUBS.	PIB
		Agro-pecuária e Silvicultura	Pesca e Aquicultura	Extração e Refino de Petróleo	Extração de Diamantes, Minerais Metálicos e de Outros Minerais não Metálicos	Produtos da Indústria Transformadora	Electricidade, Água e Saneamento	Construção	Comércio	Alojamento e restauração	Transportes e Armazenagem	Actividades de informação e de comunicação	Intermediação Financeira e de Seguros	Administração Pública, Defesa e Segurança Social Obrigatória	Serviços Imobiliários e Aluguer	Outros Serviços	Imposto sobre os produtos	Subsídios (-)	PRODUCTO INTERNO BRUTO
2024	Total	39,57	28,04	26,12	142,21	19,26	31,14	15,42	35,38	40,64	31,58	23,96	47,07	44,59	27,50	35,89	19,45	14,86	34,21
	I	40,44	11,25	82,17	93,02	21,43	38,00	12,20	34,21	31,50	38,88	0,53	71,88	33,51	18,02	25,48	-3,65	27,80	39,43
	II	42,01	25,80	62,74	174,00	19,89	40,11	20,72	41,20	44,60	37,62	28,12	55,14	38,91	29,36	43,20	13,12	152,79	41,13
	III	38,21	42,73	2,46	47,72	18,52	26,02	15,75	35,55	35,95	32,86	26,15	14,04	46,70	30,21	32,42	39,84	25,32	25,77
	IV	32,83	34,36	-3,76	289,62	17,75	22,39	14,38	32,04	45,46	23,60	40,97	60,30	55,50	32,60	38,12	25,43	-33,02	31,30
2025	Total	46,48	36,96	-9,88	-18,15	28,36	5,31	6,11	28,01	30,19	39,58	54,98	37,78	35,47	1,94	30,82	15,66	-28,12	24,27
	I	42,04	37,40	-0,64	8,04	22,48	10,81	17,18	37,28	24,98	18,52	40,18	35,42	57,03	22,45	37,72	30,64	-27,52	29,83
	II	38,19	37,43	-12,37	0,39	26,77	7,31	-3,07	29,28	33,75	18,32	47,95	42,75	35,26	10,19	27,40	5,42	-40,79	24,78
	III	31,38	27,06	-11,09	-2,79	29,60	1,43	4,46	22,94	18,52	50,55	60,82	44,26	31,62	6,61	29,08	-0,42	-2,97	17,37
	IV	96,72	43,98	-15,47	-42,52	33,17	1,65	6,22	23,32	35,56	59,33	66,77	29,64	25,50	-25,18	31,23	30,66	-35,79	25,30

Fonte: Departamento de Contas Nacionais e Coordenação Estatística

Quadro 9 – Participação (%) do PIB Nominal

		01	02	03	04	05	06	07	08	09	10	11	12	13	14	15	IMP	SUBS.	PIB
		Agro-pecuária e Silvicultura	Pesca e Aquacultura	Extracção e Refino de Petróleo	Extracção de Diamantes, Minerais Metálicos e de Outros Minerais não Metálicos	Produtos da Indústria Transformadora	Electricidade, Água e Saneamento	Construção	Comercio	Alojamento e restauração	Transportes e Armazenagem	Actividades de informação e de comunicação	Intermediação Financeira e de Seguros	Administração Pública, Defesa e Segurança Social Obrigatória	Serviços Imobiliários e Aluguer	Outros Serviços	Imposto sobre os produtos	Subsídios (-)	PRODUCTO INTERNO BRUTO
2015	Total	12,02	1,64	16,50	0,59	5,24	0,99	13,41	14,87	2,43	5,46	2,49	1,87	12,23	3,76	4,93	2,98	-1,42	100,00
	I	13,96	1,82	15,44	0,56	5,24	1,05	11,59	17,66	1,72	5,96	2,34	1,99	11,00	3,62	6,11	2,83	-2,90	100,00
	II	17,26	1,13	17,81	0,53	4,76	0,92	9,88	14,17	3,59	5,59	2,27	1,72	10,89	3,43	4,37	2,11	-0,42	100,00
	III	9,78	1,45	16,91	0,57	4,89	0,93	16,38	14,22	2,19	6,05	2,49	1,88	11,97	3,84	4,23	2,39	-0,18	100,00
	IV	6,72	2,24	15,70	0,70	6,13	1,08	15,96	13,54	2,13	4,21	2,86	1,91	15,18	4,19	5,09	4,70	-2,33	100,00
2016	Total	12,70	1,75	15,23	0,66	5,78	1,07	14,10	15,02	1,83	5,09	1,96	1,94	10,51	4,35	5,34	3,03	-0,37	100,00
	I	14,39	1,38	12,19	0,70	5,41	1,20	13,98	17,55	1,50	5,03	2,03	1,99	10,26	4,06	5,89	2,57	-0,13	100,00
	II	18,30	1,15	15,75	0,54	4,76	1,03	11,29	14,86	2,50	5,33	1,85	1,87	9,43	4,36	4,78	2,67	-0,46	100,00
	III	11,44	1,79	16,42	0,75	5,99	1,00	14,11	13,88	1,54	6,17	1,89	1,97	10,77	4,60	5,05	3,06	-0,43	100,00
	IV	6,88	2,65	16,31	0,67	6,92	1,06	16,97	14,02	1,75	3,89	2,06	1,92	11,55	4,35	5,67	3,79	-0,44	100,00
2017	Total	12,97	1,74	15,57	0,54	5,73	0,87	13,85	16,19	1,88	4,61	1,64	1,84	9,63	3,97	6,19	3,02	-0,23	100,00
	I	15,52	1,56	15,16	0,54	5,85	0,83	11,21	18,47	1,14	4,67	1,64	1,79	8,55	3,91	6,42	2,79	-0,06	100,00
	II	18,58	1,31	14,43	0,53	4,71	0,77	9,96	17,46	2,72	4,38	1,64	1,57	8,97	4,02	5,98	3,21	-0,26	100,00
	III	11,40	1,88	15,26	0,47	5,68	0,84	17,06	14,98	1,68	5,77	1,63	1,87	9,13	3,87	5,79	3,04	-0,35	100,00
	IV	6,67	2,18	17,37	0,62	6,64	1,01	16,96	13,96	1,98	3,60	1,63	2,13	11,81	4,06	6,55	3,06	-0,24	100,00
2018	Total	11,76	1,43	22,52	0,77	5,34	1,02	11,09	15,59	1,81	3,96	1,33	2,32	8,07	3,73	6,21	3,22	-0,17	100,00
	I	14,68	1,50	19,25	0,54	5,62	1,03	7,11	18,54	1,30	4,33	1,38	2,00	8,06	3,85	7,49	3,32	0,00	100,00
	II	17,80	1,36	22,00	0,66	4,67	1,01	7,49	15,08	2,68	4,15	1,36	2,12	7,33	3,67	5,60	3,30	-0,28	100,00
	III	9,52	1,28	24,61	0,71	4,89	0,94	13,22	13,80	1,55	4,58	1,45	2,28	8,33	3,74	5,62	3,59	-0,11	100,00
	IV	5,62	1,60	23,88	1,13	6,18	1,09	15,94	15,20	1,68	2,86	1,15	2,84	8,52	3,68	6,22	2,69	-0,25	100,00

Continua da página seguinte

Quadro 9 – Participação (%) do PIB Nominal

	01	02	03	04	05	06	07	08	09	10	11	12	13	14	15	IMP	SUBS.	PIB	
	Agro-pecuária e Silvicultura	Pesca e Aquicultura	Extração e Refino de Petróleo	Extração de Diamantes, Minerais Metálicos e de Outros Minerais não Metálicos	Produtos da Indústria Transformadora	Electricidade, Água e Saneamento	Construção	Comercio	Alojamento e restauração	Transportes e Armazenagem	Actividades de informação e de comunicação	Intermediação Financeira e de Seguros	Administração Pública, Defesa e Segurança Social Obrigatória	Serviços Imobiliários e Aluguer	Outros Serviços	Imposto sobre os produtos	Subsídios (-)	PRODUCTO INTERNO BRUTO	
2019	Total	11,11	1,22	23,49	0,96	5,41	1,13	10,99	15,68	1,79	3,74	1,10	2,11	9,20	3,69	6,13	2,34	-0,10	100,00
	I	13,32	1,43	21,45	0,89	5,01	1,09	10,19	17,94	1,29	3,78	1,17	1,53	8,10	3,66	6,74	2,40	0,00	100,00
	II	17,17	1,07	23,60	0,89	5,04	1,03	6,32	14,76	2,64	3,64	1,14	1,49	7,31	3,71	5,85	2,46	1,87	100,00
	III	9,44	1,00	22,15	0,96	5,21	1,13	13,44	14,99	1,58	4,15	1,21	1,43	10,32	3,87	5,82	2,86	0,43	100,00
	IV	5,27	1,35	26,35	1,09	6,27	1,26	13,65	15,21	1,66	3,44	0,90	3,78	10,83	3,54	6,13	1,72	-2,45	100,00
2020	Total	13,76	1,35	19,84	1,62	6,10	1,32	8,05	18,05	2,01	2,31	0,90	2,26	9,75	3,56	6,77	3,83	-1,47	100,00
	I	14,33	1,49	21,49	1,54	5,35	1,25	7,54	17,41	1,27	3,22	0,86	1,88	8,77	3,63	7,70	2,29	0,00	100,00
	II	23,87	1,22	15,78	1,55	5,89	1,56	5,31	17,61	3,54	0,90	1,09	2,72	10,54	3,68	5,63	4,69	-5,59	100,00
	III	11,93	0,99	21,24	1,70	5,93	1,23	9,13	17,28	1,77	1,34	0,94	2,26	10,47	3,46	6,41	4,34	-0,43	100,00
	IV	7,49	1,64	20,07	1,65	7,08	1,29	9,53	19,63	1,79	3,39	0,76	2,25	9,42	3,49	7,08	4,14	-0,71	100,00
2021	Total	14,92	1,91	23,83	1,28	6,19	1,23	6,26	18,82	1,39	2,55	0,67	1,66	8,53	2,99	6,68	3,48	-2,39	100,00
	I	14,70	2,13	23,14	1,79	5,63	1,27	5,51	19,32	1,30	2,92	0,68	1,92	8,18	3,30	5,72	2,95	-0,46	100,00
	II	24,09	1,76	25,49	0,95	5,37	1,30	2,64	15,63	2,52	1,09	0,76	1,78	8,46	2,71	7,21	4,51	-6,27	100,00
	III	13,44	1,70	25,18	1,02	6,66	1,18	6,87	19,88	0,78	1,95	0,74	1,48	8,30	2,94	5,83	3,44	-1,38	100,00
	IV	8,98	2,06	21,88	1,35	6,90	1,19	9,25	20,09	1,07	3,93	0,51	1,52	9,06	2,99	7,76	3,13	-1,66	100,00
2022	Total	17,28	2,15	20,63	1,20	6,72	1,31	5,88	19,08	1,45	2,99	0,52	1,55	9,25	3,08	6,77	3,25	-3,11	100,00
	I	15,48	2,35	24,31	1,59	6,53	1,28	4,83	20,38	1,33	3,40	0,51	1,45	7,63	3,24	5,02	3,12	-2,45	100,00
	II	30,14	1,82	20,33	1,19	5,32	1,19	2,36	15,89	2,27	1,17	0,52	1,38	7,71	2,52	6,37	2,73	-2,91	100,00
	III	13,42	1,86	21,60	0,85	7,46	1,34	6,31	19,80	0,89	2,36	0,62	1,80	11,55	3,32	6,61	3,72	-3,52	100,00
	IV	9,41	2,57	16,78	1,16	7,63	1,43	9,99	20,47	1,21	4,99	0,43	1,57	10,24	3,28	8,88	3,46	-3,52	100,00

Continua da página seguinte

Quadro 9 – Participação (%) do PIB Nominal

		01	02	03	04	05	06	07	08	09	10	11	12	13	14	15	IMP	SUBS.	PIB
		Agro-pecuária e Silvicultura	Pesca e Aquicultura	Extração e Refino de Petróleo	Extração de Diamantes, Minerais Metálicos e de Outros Minerais não Metálicos	Produtos da Indústria Transformadora	Electricidade, Água e Saneamento	Construção	Comercio	Alojamento e restauração	Transportes e Armazenagem	Actividades de informação e de comunicação	Intermediação Financeira e de Seguros	Administração Pública, Defesa e Segurança Social Obrigatória	Serviços Imobiliários e Aluguer	Outros Serviços	Imposto sobre os produtos	Subsídios (-)	PRODUCTO INTERNO BRUTO
2023	Total	18,68	2,23	20,32	1,27	7,40	1,44	5,07	18,41	1,33	2,55	0,47	1,38	10,20	2,79	6,60	2,83	-3,00	100,00
	I	18,01	2,82	16,21	0,99	7,90	1,59	4,50	21,66	1,37	3,87	0,54	1,34	10,01	3,45	5,65	3,21	-3,11	100,00
	II	32,60	1,90	15,43	0,82	6,21	1,30	3,10	14,93	1,87	0,96	0,46	1,22	9,40	2,27	6,50	2,43	-1,41	100,00
	III	13,22	1,88	25,96	1,98	7,52	1,34	6,37	17,43	0,81	1,80	0,50	1,70	10,51	2,68	5,68	2,94	-2,30	100,00
	IV	10,80	2,43	22,98	1,28	8,05	1,54	6,23	20,17	1,29	3,76	0,41	1,28	10,85	2,90	8,30	2,82	-5,09	100,00
2024	Total	19,42	2,13	19,09	2,30	6,58	1,40	4,36	18,57	1,40	2,50	0,44	1,52	10,99	2,66	6,68	2,52	-2,56	100,00
	I	18,14	2,25	21,18	1,37	6,88	1,57	3,62	20,85	1,29	3,86	0,39	1,66	9,59	2,92	5,09	2,22	-2,85	100,00
	II	32,81	1,70	17,80	1,58	5,28	1,29	2,65	14,94	1,92	0,94	0,42	1,34	9,25	2,08	6,60	1,95	-2,53	100,00
	III	14,52	2,14	21,15	2,33	7,08	1,34	5,86	18,78	0,87	1,90	0,50	1,54	12,26	2,77	5,98	3,27	-2,29	100,00
	IV	10,92	2,48	16,85	3,80	7,22	1,43	5,43	20,28	1,42	3,54	0,44	1,56	12,85	2,93	8,73	2,70	-2,60	100,00
2025	Total	22,89	2,35	13,85	1,51	6,79	1,19	3,73	19,13	1,47	2,81	0,55	1,68	11,98	2,18	7,03	2,34	-1,48	100,00
	I	19,84	2,38	16,21	1,14	6,49	1,34	3,27	22,04	1,24	3,52	0,42	1,73	11,59	2,75	5,40	2,23	-1,59	100,00
	II	36,33	1,87	12,50	1,27	5,36	1,11	2,06	15,48	2,05	0,89	0,49	1,53	10,03	1,84	6,74	1,64	-1,20	100,00
	III	16,26	2,31	16,02	1,93	7,82	1,16	5,22	19,68	0,88	2,44	0,69	1,89	13,74	2,52	6,58	2,77	-1,90	100,00
	IV	17,15	2,85	11,37	1,74	7,67	1,16	4,60	19,96	1,54	4,50	0,59	1,61	12,87	1,75	9,14	2,81	-1,33	100,00

Fonte: Departamento de Contas Nacionais e Coordenação Estatística



Instituto Nacional de Estatística

Av. Ho-Chi-Minh

Luanda - Angola

Tel.: (+244) 226 420 730/1

<https://www.ine.gov.ao>

geral@ine.gov.ao