



INE

Instituto Nacional
de Estatística

IPI

Índice de Produção Industrial



BOLETIM - JANEIRO 2026

Supervisão

Joel Futi

Director - Geral

Coordenação

Anália da Silva

Directora Geral - Adjunta

Equipa Técnica

Departamento de Estatística Económicas e
Financeiras

Edição

Instituto Nacional de Estatística
Departamento de Informação e Difusão
Avenida: Ho-Chi-Minh; Caixa Postal n.º 1215

Tel.: (+244) 924 354 015

Luanda – Angola

<https://www.ine.gov.ao>

Tiragem

Formato digital

Reprodução autorizada, excepto para fins comerciais,
com indicação da fonte bibliográfica

© INE. Luanda, Angola – 2026

Para esclarecimento e informação adicional sobre o conteúdo desta publicação, por favor contactar:

Departamento de Informação e Difusão- Tel.: (+244) 924 354 015

E-mail: geral@ine.gov.ao / geraline9@gmail.com

ÍNDICE

| | |
|---|----|
| I. SÍNTESE DOS PRINCIPAIS RESULTADOS | 6 |
| 1.1. <i>VOLUME DE NEGÓCIO</i> | 7 |
| 1.2. <i>PESSOAL AO SERVIÇO</i> | 8 |
| 1.3. <i>HORAS TRABALHADAS</i> | 9 |
| II. ANEXOS | 11 |

ÍNDICE DE GRÁFICOS E QUADROS

GRÁFICOS

| | |
|---|----|
| Gráfico 1 - Variação Mensal por Tipo de Indústria, em Percentagem | 6 |
| Gráfico 2 – Variação Mensal por tipo de Bens, em Percentagem | 7 |
| Gráfico 3 – Variação Mensal por Tipo de Indústria, em Percentagem | 7 |
| Gráfico 4 – Variação mensal por Tipo de Bens, em Percentagem | 8 |
| Gráfico 5 – Variação Mensal por Tipo de Indústria, em Percentagem | 8 |
| Gráfico 6 – Variação Mensal por Tipo de Bens, em Percentagem | 9 |
| Gráfico 7 – Variação Mensal por Tipo de Indústria, em Percentagem | 10 |
| Gráfico 8 – Variação Mensal por Tipo de Bens, em Percentagem | 10 |

QUADROS

| | |
|--|----|
| Quadro 1 – Variação do IPI por Tipo de Indústria, em Percentagem | 6 |
| Quadro 2 – Variação por Tipo de Bens, em Percentagem | 6 |
| Quadro 3 – Variação por Tipo de Indústria, em Percentagem | 7 |
| Quadro 4 – Variação por Tipo de Bens, em Percentagem | 8 |
| Quadro 5 – Variação por Tipo de Indústria, em Percentagem | 8 |
| Quadro 6 – Variação por Tipo de Bens, em Percentagem | 9 |
| Quadro 7 – Variação por Tipo de Indústria, em Percentagem | 9 |
| Quadro 8 – Variação por Tipo de Bens, em Percentagem | 10 |
| Quadro 9 – Índice de Produção Industrial (2019=100) | 11 |
| Quadro 10 – Variação Mensal do IPI | 12 |
| Quadro 11 – Variação Homóloga do IPI | 13 |
| Quadro 12 – Contribuição na Variação Mensal do IPI | 14 |
| Quadro 13 – Índice de Volume de Negócios (2019=100) | 15 |

| | |
|---|----|
| Quadro 14 – Variação Mensal do índice de Volume de Negócios | 16 |
| Quadro 15 – Variação Homóloga do índice de Volume de Negócios | 17 |
| Quadro 16 – Contribuição na Variação Mensal do índice de Volume de Negócios | 18 |
| Quadro 17 – Índice de Pessoal ao Serviço (2024 =100) | 19 |
| Quadro 18 – Variação Mensal do Índice do Pessoal ao Serviço | 20 |
| Quadro 19 – Variação Homóloga do Índice do Pessoal ao Serviço | 21 |
| Quadro 20 – Contribuição na Variação Mensal do Índice do Pessoal ao Serviço..... | 22 |
| Quadro 21 – Índice de Horas Trabalhadas (2024 =100) | 23 |
| Quadro 22 – Variação Mensal do Índice de Horas Trabalhadas | 24 |
| Quadro 23 – Variação Homóloga do Índice de Horas Trabalhadas | 25 |
| Quadro 24 – Contribuição na Variação Mensal do Índice de Horas Trabalhadas | 26 |

ABREVIATURAS

BCDE Secções da CAE Rev. 2

CAE Rev. 2 Classificação das Actividades Económicas – Revisão 2

INE Instituto Nacional de Estatística

IPI Índice de Produção Industrial

Nº. Número

p.p. Pontos percentuais

% Percentagem

I. SÍNTESE DOS PRINCIPAIS RESULTADOS

Em Dezembro de 2025, o Índice de Produção Industrial (IPI) registou uma variação mensal de 2,36%, representando uma diminuição de 2,71 pontos percentuais em relação ao mês de Novembro do mesmo ano.

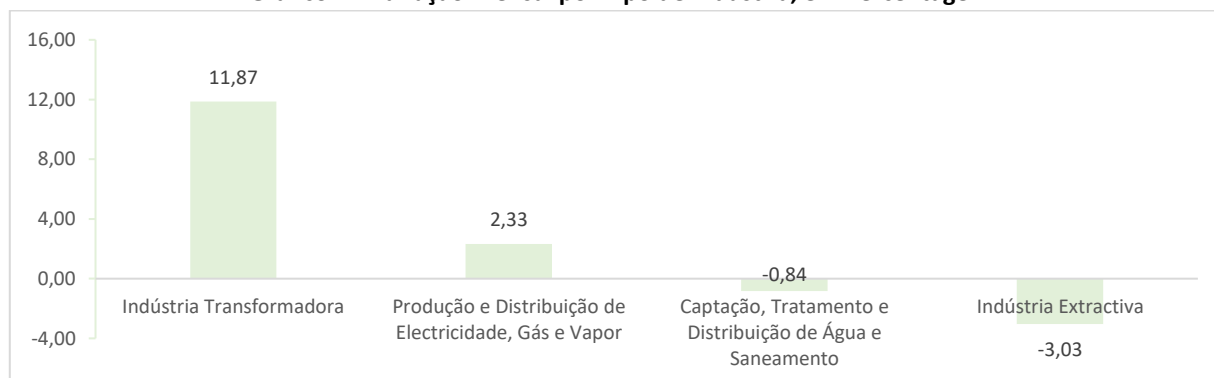
As indústrias que mais contribuíram para a variação do IPI foram a “Transformadora” com 4,06 pontos percentuais e a “Produção e Distribuição de Electricidade, Gás e Vapor” com 0,12 ponto percentual.

A taxa de variação homóloga fixou-se em 25,13%, o que representa um aumento de 19,76 pontos percentuais face ao mesmo período de 2024, impulsionado sobretudo pela Indústria Transformadora.

Quadro 1 – Variação do IPI por Tipo de Indústria, em Percentagem

| Indústria | Mensal | Homóloga | Contribuição mensal (p.p) |
|--|--------|----------|---------------------------|
| INDUSTRIA TOTAL | 2,36 | 25,13 | 2,36 |
| Indústria Extractiva | -3,03 | -1,95 | -1,81 |
| Indústria Transformadora | 11,87 | 111,24 | 4,06 |
| Produção e Distribuição de Electricidade, Gás e Vapor | 2,33 | 38,73 | 0,12 |
| Captação, Tratamento e Distribuição de Água e Saneamento | -0,84 | 9,66 | -0,01 |

Gráfico 1 - Variação Mensal por Tipo de Indústria, em Percentagem

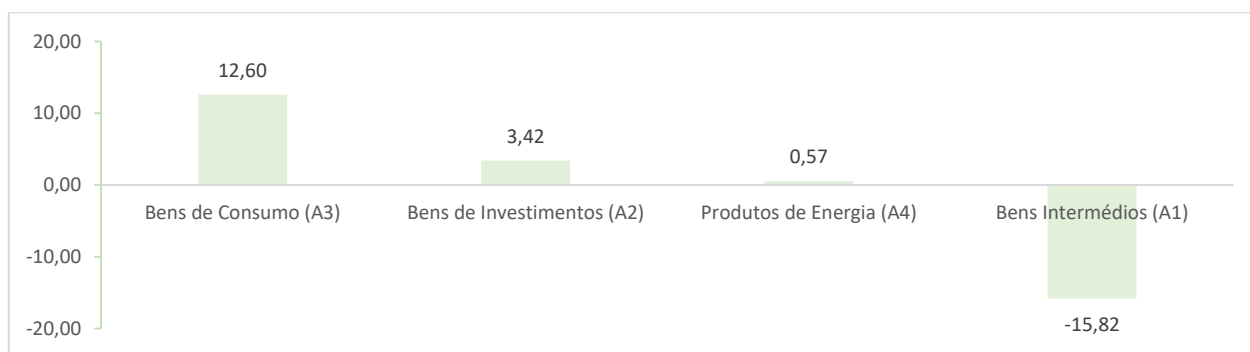


Analisando o Índice de Produção Industrial por tipo de bens, verificou-se que os “Bens de Consumo” apresentaram maior variação com 12,60%, seguido dos “Bens de Investimentos” com 3,42%, “Produtos de Energia” com 0,57%, ao passo que os “Bens Intermédios” registaram variação negativa de 15,82%.

Quadro 2 – Variação por Tipo de Bens, em Percentagem

| Tipo de Bens | Mensal | Homóloga | Contribuição mensal (p.p) |
|----------------------------|--------|----------|---------------------------|
| TOTAL DE BENS | 2,01 | 25,13 | 2,01 |
| Bens Intermédios (A1) | -15,82 | 0,94 | -1,93 |
| Bens de Investimentos (A2) | 3,42 | 9,56 | 0,00 |
| Bens de Consumo (A3) | 12,60 | 150,31 | 3,60 |
| Produtos de Energia (A4) | 0,57 | 1,85 | 0,34 |

Gráfico 2 – Variação Mensal por tipo de Bens, em Percentagem



1.1. VOLUME DE NEGÓCIO

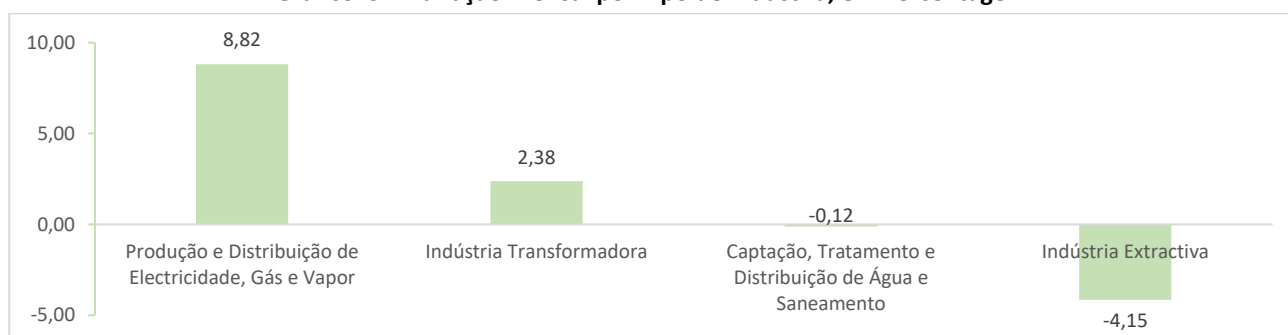
O Índice de Volume de Negócio registou uma variação mensal de -2,97%, representando uma queda de 6,92 pontos percentuais em relação ao mês anterior. A “Indústria Transformadora” foi a que apresentou maior variação positiva na ordem de 2,38, contribuindo em 0,28, ao passo que a “Indústria Extractiva” foi a que mais contribuiu negativamente para a variação mensal, com 3,51 pontos percentuais.

A variação homóloga foi negativa fixando-se em 24,99%, registando uma queda de 17,38 pontos percentuais, quando comparado ao mesmo período do ano anterior.

Quadro 3 – Variação por Tipo de Indústria, em Percentagem

| Indústria | Mensal | Homóloga | Contribuição mensal (p.p) |
|--|--------|----------|---------------------------|
| INDUSTRIA TOTAL | -2,97 | -24,99 | -2,97 |
| Indústria Extractiva | -4,15 | -31,50 | -3,51 |
| Indústria Transformadora | 2,38 | 36,62 | 0,28 |
| Produção e Distribuição de Electricidade, Gás e Vapor | 8,82 | 80,68 | 0,25 |
| Captação, Tratamento e Distribuição de Água e Saneamento | -0,12 | 61,40 | 0,00 |


Gráfico 3 – Variação Mensal por Tipo de Indústria, em Percentagem



Analisando o Índice de Volume de Negócios por tipo de bens, verificou-se que os “Bens de Consumo” foram os que registaram maior variação com 3,16%, seguido dos “Bens de Investimentos” com 1,00%. Os Bens que registaram variação negativa foram os de “Energia” com 4,51% e os “Intermédios” com 2,67%.

Quadro 4 – Variação por Tipo de Bens, em Percentagem

| Tipo de Bens | Mensal | Homóloga | Contribuição mensal (p.p) |
|----------------------------|--------|----------|---------------------------|
| TOTAL DE BENS | -3,66 | -22,50 | -3,66 |
| Bens Intermediários (A1) | -2,67 | 74,90 | -0,29 |
| Bens de Investimentos (A2) | 1,00 | 18,67 | 0,00 |
| Bens de Consumo (A3) | 3,16 | 47,66 | 0,27 |
| Produtos de Energia (A4) | -4,51 | -31,43 | -3,64 |

Gráfico 4 – Variação mensal por Tipo de Bens, em Percentagem

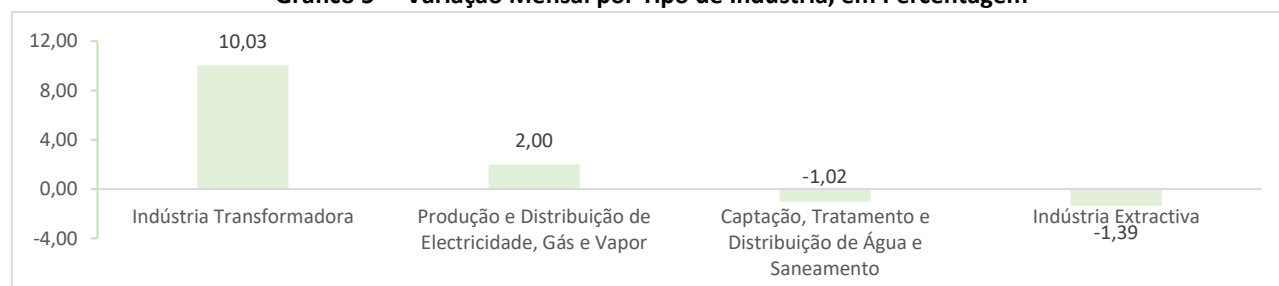
1.2. PESSOAL AO SERVIÇO

O Índice de Pessoas ao Serviço registou uma variação mensal de 2,64%, registando uma desaceleração de 1,73 ponto percentual em relação ao mês anterior. A “Indústria Transformadora” foi a que mais contribuiu para a variação mensal, com 3,40 pontos percentuais.

A taxa de variação homóloga foi de 22,00%, representando um aumento de 25,64 pontos percentuais, quando comparado com o mesmo período do ano de 2024.

Quadro 5 – Variação por Tipo de Indústria, em Percentagem

| Indústria | Mensal | Homóloga | Contribuição mensal (p.p) |
|--|--------|----------|---------------------------|
| INDUSTRIA TOTAL | 2,64 | 22,00 | 2,64 |
| Indústria Extractiva | -1,39 | -5,72 | -0,84 |
| Indústria Transformadora | 10,03 | 97,61 | 3,40 |
| Produção e Distribuição de Electricidade, Gás e Vapor | 2,00 | 45,52 | 0,09 |
| Captação, Tratamento e Distribuição de Água e Saneamento | -1,02 | 12,43 | -0,01 |

Gráfico 5 – Variação Mensal por Tipo de Indústria, em Percentagem

Analisando o Índice de Pessoal ao Serviço por tipo de bens, os “Bens de Consumo” registaram variação positiva mensal com 11,44%, seguido dos “Bens de Investimentos” com 2,96%. Os que registaram variação negativa foram os “Bens Intermédios” com -13,07% e os “Produtos de Energia” com 0,98%.

Quadro 6 – Variação por Tipo de Bens, em Percentagem

| Tipo de Bens | Mensal | Homóloga | Contribuição mensal (p.p) |
|----------------------------|--------|----------|---------------------------|
| TOTAL DE BENS | 2,64 | 20,26 | 2,64 |
| Bens Intermédios (A1) | -13,07 | 15,82 | -1,26 |
| Bens de Investimentos (A2) | 2,96 | 18,98 | 0,00 |
| Bens de Consumo (A3) | 11,44 | 126,22 | 3,29 |
| Produtos de Energia (A4) | 0,98 | -2,78 | 0,60 |

Gráfico 6 – Variação Mensal por Tipo de Bens, em Percentagem



1.3. HORAS TRABALHADAS

O Índice de Horas Trabalhadas registou uma variação de 3,17% no mês de Janeiro comparativamente ao mês anterior, representando uma aceleração de 0,01 ponto percentual. A Indústria Transformadora foi a que mais contribuiu para a variação mensal do índice, com 3,14 pontos percentuais.

A taxa de variação homóloga foi de 18,13%, o que representa um aumento de 21,84 pontos percentuais, quando comparado com o mesmo mês do ano de 2024.

Quadro 7 – Variação por Tipo de Indústria, em Percentagem

| Indústria | Mensal | Homóloga | Contribuição mensal (p.p) |
|--|--------|----------|---------------------------|
| INDUSTRIA TOTAL | 3,17 | 18,13 | 3,17 |
| Indústria Extractiva | -0,09 | -4,48 | -0,06 |
| Indústria Transformadora | 9,78 | 93,29 | 3,14 |
| Produção e Distribuição de Electricidade, Gás e Vapor | 2,03 | 41,99 | 0,11 |
| Captação, Tratamento e Distribuição de Água e Saneamento | -1,39 | 10,85 | -0,02 |

Gráfico 7 – Variação Mensal por Tipo de Indústria, em Percentagem




Quanto ao Índice de Horas Trabalhadas por Tipo de bens, os “Bens de consumo” registaram maior variação de 11,25%, seguido dos “Bens de Investimentos” com 2,56% e “Produtos de Energia” com 1,51%.

Quadro 8 – Variação por Tipo de Bens, em Percentagem

| Tipo de Bens | Mensal | Homóloga | Contribuição mensal (p.p) |
|----------------------------|--------|----------|---------------------------|
| TOTAL DE BENS | 3,17 | 18,68 | 3,17 |
| Bens Intermédios (A1) | -9,06 | 13,26 | -0,81 |
| Bens de Investimentos (A2) | 2,56 | 19,45 | 0,00 |
| Bens de Consumo (A3) | 11,25 | 117,35 | 3,01 |
| Produtos de Energia (A4) | 1,51 | -1,18 | 0,97 |

Gráfico 8 – Variação Mensal por Tipo de Bens, em Percentagem



II. ANEXOS

Quadro 9 – Índice de Produção Industrial (2019=100)

| Designação | Código CAE | Ponderadores 2019 | Jan-25 | Fev-25 | Mar-25 | Abr-25 | Mai-25 | Jun-25 | Jul-25 | Ago-25 | Set-25 | Out-25 | Nov-25 | Dez-25 | Jan-26 |
|---|-------------|-------------------|--------|--------|--------|--------|--------|--------|--------|--------|--------|--------|--------|--------|--------|
| INDÚSTRIA TOTAL | BCDE | 100,00 | 91,94 | 85,65 | 87,41 | 86,59 | 92,10 | 87,74 | 94,97 | 96,99 | 100,35 | 105,77 | 106,97 | 112,39 | 115,05 |
| Indústria Extractiva | B | 78,30 | 84,65 | 76,37 | 78,26 | 76,65 | 82,20 | 76,31 | 84,06 | 84,45 | 85,53 | 87,73 | 84,13 | 85,60 | 83,00 |
| Extracção de Petróleo e Gás Natural | 061_062 | 74,88 | 80,96 | 73,62 | 74,91 | 73,62 | 78,43 | 72,32 | 80,07 | 80,84 | 80,75 | 82,29 | 80,90 | 79,92 | 80,26 |
| Extracção de Diamantes | 08991 | 3,09 | 173,16 | 141,53 | 157,85 | 148,23 | 172,29 | 170,53 | 179,16 | 170,35 | 199,80 | 218,10 | 171,59 | 221,47 | 147,35 |
| Resto das Indústrias Extractivas | 081_091 | 0,33 | 92,34 | 91,34 | 93,22 | 94,67 | 93,26 | 99,69 | 99,77 | 99,77 | 99,99 | 101,01 | 102,15 | 102,69 | 103,38 |
| Indústria Transformadora | C | 17,48 | 116,44 | 118,93 | 118,87 | 123,74 | 126,60 | 129,08 | 134,76 | 145,39 | 159,02 | 176,60 | 198,25 | 219,88 | 245,97 |
| Indústrias alimentares, das bebidas e do Tabaco | 10_12 | 10,82 | 128,99 | 132,42 | 135,61 | 140,63 | 144,87 | 151,10 | 160,12 | 174,95 | 195,10 | 221,53 | 255,51 | 291,76 | 329,27 |
| Indústrias Alimentares | 101_108 | 8,33 | 131,56 | 134,88 | 137,56 | 142,40 | 146,85 | 153,20 | 163,53 | 179,48 | 199,75 | 227,24 | 261,87 | 301,83 | 343,56 |
| Indústrias das bebidas e do Tabaco | 11_12 | 2,49 | 120,38 | 124,18 | 129,09 | 134,68 | 138,22 | 144,06 | 148,70 | 159,77 | 179,51 | 202,43 | 234,20 | 258,05 | 281,41 |
| Fabricação de têxteis, Vestuários e Calçados | 13_15 | 0,12 | 100,95 | 100,14 | 100,47 | 101,17 | 101,58 | 101,94 | 102,74 | 102,92 | 103,47 | 107,50 | 110,47 | 113,43 | 117,52 |
| Indústrias de Madeira | 16 | 0,10 | 100,65 | 100,14 | 100,51 | 101,55 | 102,59 | 102,61 | 102,63 | 103,23 | 103,93 | 104,54 | 105,37 | 108,02 | 112,96 |
| Fabricação de Pastas de Papel, Edição e Impressão | 17_18 | 0,76 | 101,72 | 101,36 | 101,83 | 102,78 | 103,25 | 103,72 | 104,29 | 104,25 | 104,89 | 105,22 | 105,90 | 106,23 | 109,41 |
| Fabricação de Produtos Petrolíferos, Químicos e Outros | 19_23 | 3,32 | 89,57 | 91,61 | 80,47 | 88,87 | 89,73 | 82,03 | 82,05 | 89,90 | 89,81 | 90,78 | 91,76 | 92,73 | 94,68 |
| Indústrias Metalúrgicas | 24_25 | 1,93 | 102,02 | 102,31 | 102,62 | 103,42 | 103,69 | 104,18 | 104,68 | 104,29 | 113,54 | 121,22 | 123,28 | 133,77 | 134,58 |
| Fabricação de Máquinas, Equipamentos, Aparelhos e Automóveis | 26_30 | 0,05 | 102,58 | 100,65 | 100,97 | 101,98 | 102,03 | 102,90 | 103,78 | 104,44 | 104,79 | 105,15 | 108,65 | 108,67 | 112,38 |
| Fabricação de Mobiliário, Colchões e Outras | 31_33 | 0,40 | 101,97 | 100,87 | 101,51 | 102,68 | 103,37 | 103,55 | 103,82 | 103,88 | 109,05 | 114,82 | 121,14 | 122,59 | 121,26 |
| Produção e Distribuição de Electricidade, Gás e Vapor | D | 3,29 | 129,66 | 121,59 | 132,44 | 120,31 | 136,31 | 129,60 | 133,24 | 127,65 | 133,93 | 152,53 | 161,65 | 175,77 | 179,87 |
| Produção e Distribuição de Electricidade | 35 | 3,29 | 129,66 | 121,59 | 132,44 | 120,31 | 136,31 | 129,60 | 133,24 | 127,65 | 133,93 | 152,53 | 161,65 | 175,77 | 179,87 |
| Captação, Tratamento e Distribuição de Água e Saneamento | E | 0,93 | 112,43 | 113,89 | 107,22 | 106,13 | 121,14 | 124,57 | 130,09 | 134,28 | 126,69 | 127,82 | 120,85 | 124,34 | 123,30 |
| Captação, Tratamento e Distribuição de Água | 36_37 | 0,93 | 112,43 | 113,89 | 107,22 | 106,13 | 121,14 | 124,57 | 130,09 | 134,28 | 126,69 | 127,82 | 120,85 | 124,34 | 123,30 |
| TOTAL DE BENS | | 100,00 | 91,94 | 85,65 | 87,41 | 86,59 | 92,10 | 87,74 | 94,97 | 96,99 | 100,42 | 105,77 | 107,31 | 112,78 | 115,05 |
| Bens Intermedios (A1) | | 9,53 | 120,36 | 110,81 | 112,39 | 112,49 | 120,64 | 117,75 | 120,71 | 120,51 | 131,95 | 139,84 | 125,63 | 144,32 | 121,49 |
| Bens de Investimentos (A2) | | 0,05 | 102,58 | 100,65 | 100,97 | 101,98 | 102,03 | 102,90 | 103,78 | 104,44 | 104,79 | 105,15 | 108,65 | 108,67 | 112,38 |
| Bens de Consumo (A3) | | 11,34 | 127,75 | 130,98 | 134,05 | 138,89 | 142,96 | 148,92 | 157,55 | 171,71 | 191,13 | 216,61 | 249,29 | 283,98 | 319,78 |
| Produtos de Energia (A4) | | 79,08 | 83,36 | 76,09 | 77,68 | 75,94 | 81,34 | 75,32 | 82,87 | 83,41 | 83,60 | 85,75 | 84,73 | 84,42 | 84,90 |

Fonte: INE - Inquérito à Produção Industrial

Quadro 10 – Variação Mensal do IPI

| Designação | Código CAE | Ponderadores 2019 | Jan-25 | Fev-25 | Mar-25 | Abr-25 | Mai-25 | Jun-25 | Jul-25 | Ago-25 | Set-25 | Out-25 | Nov-25 | Dez-25 | Jan-26 |
|---|-------------|-------------------|--------|--------|--------|--------|--------|--------|--------|--------|--------|--------|--------|--------|--------|
| INDÚSTRIA TOTAL | BCDE | 100,00 | 3,79 | -6,85 | 2,06 | -0,94 | 6,36 | -4,74 | 8,24 | 2,12 | 3,47 | 5,40 | 1,14 | 5,07 | 2,36 |
| Indústria Extractiva | B | 78,30 | 3,73 | -9,78 | 2,47 | -2,06 | 7,24 | -7,16 | 10,16 | 0,46 | 1,28 | 2,57 | -4,10 | 1,74 | -3,03 |
| Extracção de Petróleo e Gás Natural | 061_062 | 74,88 | 8,04 | -9,07 | 1,76 | -1,73 | 6,54 | -7,79 | 10,71 | 0,96 | -0,10 | 1,91 | -1,69 | -1,22 | 0,43 |
| Extracção de Diamantes | 8991 | 3,09 | -28,35 | -18,27 | 11,53 | -6,10 | 16,24 | -1,02 | 5,06 | -4,92 | 17,28 | 9,16 | -21,32 | 29,07 | -33,47 |
| Resto das Indústrias Extractivas | 081_091 | 0,33 | -4,48 | -1,08 | 2,06 | 1,55 | -1,49 | 6,89 | 0,09 | 0,00 | 0,21 | 1,02 | 1,13 | 0,53 | 0,67 |
| Indústria Transformadora | C | 17,48 | 4,10 | 2,14 | -0,05 | 4,10 | 2,31 | 1,96 | 4,40 | 7,89 | 9,38 | 11,05 | 12,26 | 10,91 | 11,87 |
| Indústrias alimentares, das bebidas e do Tabaco | 10_12 | 10,82 | 2,59 | 2,66 | 2,41 | 3,70 | 3,01 | 4,30 | 5,97 | 9,26 | 11,52 | 13,55 | 15,34 | 14,19 | 12,85 |
| Indústrias Alimentares | 101_108 | 8,33 | 2,66 | 2,52 | 1,99 | 3,52 | 3,12 | 4,32 | 6,74 | 9,75 | 11,30 | 13,76 | 15,24 | 15,26 | 13,82 |
| Indústrias das bebidas e do Tabaco | 11_12 | 2,49 | 2,34 | 3,16 | 3,96 | 4,33 | 2,62 | 4,23 | 3,22 | 7,44 | 12,36 | 12,77 | 15,70 | 10,18 | 9,05 |
| Fabricação de têxteis, Vestuários e Calçados | 13_15 | 0,12 | 0,20 | -0,80 | 0,33 | 0,70 | 0,41 | 0,35 | 0,79 | 0,17 | 0,53 | 3,90 | 2,76 | 2,67 | 3,61 |
| Indústrias de Madeira | 16 | 0,10 | 0,53 | -0,51 | 0,38 | 1,03 | 1,03 | 0,02 | 0,02 | 0,59 | 0,68 | 0,59 | 0,79 | 2,51 | 4,57 |
| Fabricação de Pastas de Papel, Edição e Impressão | 17_18 | 0,76 | 0,66 | -0,35 | 0,46 | 0,93 | 0,45 | 0,46 | 0,55 | -0,04 | 0,61 | 0,32 | 0,64 | 0,32 | 2,99 |
| Fabricação de Produtos Petrolíferos, Químicos e Outros | 19_23 | 3,32 | 17,39 | 2,28 | -12,16 | 10,44 | 0,97 | -8,58 | 0,02 | 9,57 | -0,10 | 1,08 | 1,07 | 1,06 | 2,10 |
| Indústrias Metalúrgicas | 24_25 | 1,93 | -0,18 | 0,29 | 0,30 | 0,78 | 0,26 | 0,48 | 0,48 | -0,37 | 8,86 | 6,77 | 1,69 | 8,51 | 0,61 |
| Fabricação de Máquinas, Equipamentos, Aparelhos e Automóveis | 26_30 | 0,05 | 1,43 | -1,88 | 0,33 | 0,99 | 0,05 | 0,85 | 0,85 | 0,64 | 0,34 | 0,34 | 3,34 | 0,01 | 3,42 |
| Fabricação de Mobiliário, Colchões e Outras | 31_33 | 0,40 | 1,17 | -1,07 | 0,64 | 1,14 | 0,68 | 0,17 | 0,25 | 0,06 | 4,98 | 5,29 | 5,50 | 1,20 | -1,08 |
| Produção e Distribuição de Electricidade, Gás e Vapor | D | 3,29 | 4,38 | -6,22 | 8,92 | -9,16 | 13,30 | -4,92 | 2,81 | -4,19 | 4,92 | 13,88 | 5,98 | 8,74 | 2,33 |
| Produção e Distribuição de Electricidade | 35 | 3,29 | 4,38 | -6,22 | 8,92 | -9,16 | 13,30 | -4,92 | 2,81 | -4,19 | 4,92 | 13,88 | 5,98 | 8,74 | 2,33 |
| Captação, Tratamento e Distribuição de Água e Saneamento | E | 0,93 | -0,19 | 1,30 | -5,85 | -1,02 | 14,15 | 2,83 | 4,43 | 3,22 | -5,66 | 0,90 | -5,46 | 2,89 | -0,84 |
| Captação, Tratamento e Distribuição de Água | 36_37 | 0,93 | -0,19 | 1,30 | -5,85 | -1,02 | 14,15 | 2,83 | 4,43 | 3,22 | -5,66 | 0,90 | -5,46 | 2,89 | -0,84 |
| TOTAL DE BENS | | 100,00 | 3,79 | -6,85 | 2,06 | -0,94 | 6,36 | -4,74 | 8,24 | 2,12 | 3,55 | 5,32 | 1,46 | 5,10 | 2,01 |
| Bens Intermédios (A1) | | 9,53 | -12,82 | -7,93 | 1,42 | 0,09 | 7,24 | -2,39 | 2,51 | -0,16 | 9,49 | 5,98 | -10,16 | 14,88 | -15,82 |
| Bens de Investimentos (A2) | | 0,05 | 1,43 | -1,88 | 0,33 | 0,99 | 0,05 | 0,85 | 0,85 | 0,64 | 0,34 | 0,34 | 3,34 | 0,01 | 3,42 |
| Bens de Consumo (A3) | | 11,34 | 2,53 | 2,53 | 2,35 | 3,61 | 2,93 | 4,17 | 5,80 | 8,98 | 11,31 | 13,33 | 15,09 | 13,92 | 12,60 |
| Produtos de Energia (A4) | | 79,08 | 7,66 | -8,72 | 2,10 | -2,24 | 7,11 | -7,41 | 10,03 | 0,65 | 0,22 | 2,57 | -1,19 | -0,36 | 0,57 |

Fonte: INE - Inquérito à Produção Industrial

Quadro 11 – Variação Homóloga do IPI

| Designação | Código CAE | Ponderadores 2019 | Jan-25 | Fev-25 | Mar-25 | Abr-25 | Mai-25 | Jun-25 | Jul-25 | Ago-25 | Set-25 | Out-25 | Nov-25 | Dez-25 | Jan-26 |
|---|-------------|-------------------|--------|--------|--------|--------|--------|--------|--------|--------|--------|--------|--------|--------|--------|
| INDÚSTRIA TOTAL | BCDE | 100,00 | 5,37 | 5,28 | 1,19 | 4,49 | 1,81 | -4,26 | 1,15 | 4,40 | 12,25 | 13,79 | 15,31 | 27,10 | 25,13 |
| Indústria Extractiva | B | 78,30 | 1,41 | 0,94 | -4,92 | -0,78 | -5,35 | -12,95 | -7,88 | -5,64 | 1,05 | -0,92 | -3,23 | 4,89 | -1,95 |
| Extracção de Petróleo e Gás Natural | 061_062 | 74,88 | -0,82 | -1,70 | -8,19 | -3,31 | -5,89 | -13,23 | -8,77 | -4,93 | -0,36 | -2,71 | -0,45 | 6,65 | -0,87 |
| Extracção de Diamantes | 8991 | 3,09 | 37,01 | 54,21 | 61,42 | 45,63 | 1,14 | -10,70 | 2,38 | -13,74 | 16,83 | 18,61 | -23,34 | -8,36 | -14,91 |
| Resto das Indústrias Extractivas | 081_091 | 0,33 | -7,41 | -8,42 | -6,54 | -5,09 | -6,52 | -0,08 | 2,16 | 8,06 | 7,13 | 7,20 | 9,45 | 6,23 | 11,96 |
| Indústria Transformadora | C | 17,48 | 19,02 | 24,76 | 23,04 | 26,14 | 28,37 | 29,08 | 32,95 | 39,56 | 49,86 | 62,80 | 78,15 | 96,57 | 111,24 |
| Indústrias alimentares, das bebidas e do Tabaco | 10_12 | 10,82 | 26,93 | 32,02 | 34,53 | 39,39 | 42,81 | 45,45 | 51,15 | 59,01 | 71,65 | 89,47 | 110,68 | 132,06 | 155,27 |
| Indústrias Alimentares | 101_108 | 8,33 | 28,95 | 34,46 | 36,06 | 41,10 | 44,92 | 46,53 | 53,54 | 60,78 | 73,17 | 90,98 | 110,94 | 135,54 | 161,14 |
| Indústrias das bebidas e do Tabaco | 11_12 | 2,49 | 20,04 | 23,83 | 29,34 | 33,64 | 35,78 | 41,73 | 42,96 | 52,70 | 66,21 | 84,02 | 109,71 | 119,37 | 133,77 |
| Fabricação de têxteis, Vestuários e Calçados | 13_15 | 0,12 | 1,21 | 0,40 | 0,62 | 0,72 | 0,21 | 2,09 | 2,91 | 3,08 | 3,52 | 6,98 | 7,54 | 12,59 | 16,42 |
| Indústrias de Madeira | 16 | 0,10 | 0,53 | 0,02 | 0,57 | 14,10 | 11,97 | 6,59 | 5,08 | 5,39 | 5,42 | 4,27 | 4,20 | 7,89 | 12,23 |
| Fabricação de Pastas de Papel, Edição e Impressão | 17_18 | 0,76 | 1,48 | 1,13 | 1,38 | 1,72 | 1,37 | 3,36 | 3,95 | 3,90 | 4,32 | 4,39 | 3,87 | 5,13 | 7,57 |
| Fabricação de Produtos Petrolíferos, Químicos e Outros | 19_23 | 3,32 | 8,66 | 24,58 | 2,96 | 4,07 | 4,94 | -5,12 | -5,63 | 1,64 | 4,14 | 3,46 | 5,08 | 21,54 | 5,71 |
| Indústrias Metalúrgicas | 24_25 | 1,93 | 1,74 | 2,04 | 1,57 | 1,57 | 1,09 | 3,75 | 4,27 | 3,87 | 12,23 | 19,53 | 20,53 | 30,88 | 31,92 |
| Fabricação de Máquinas, Equipamentos, Aparelhos e Automóveis | 26_30 | 0,05 | 2,33 | 0,40 | 0,48 | 0,43 | -0,54 | 2,52 | 3,41 | 4,06 | 4,15 | 4,24 | 7,72 | 7,45 | 9,56 |
| Fabricação de Mobiliário, Colchões e Outras | 31_33 | 0,40 | 1,75 | 0,66 | 1,20 | 1,96 | 1,80 | 3,22 | 3,50 | 3,56 | 8,62 | 14,08 | 19,22 | 21,63 | 18,93 |
| Produção e Distribuição de Electricidade, Gás e Vapor | D | 3,29 | 15,18 | -7,89 | 9,17 | -7,59 | 6,06 | -3,27 | 20,43 | 18,81 | 25,24 | 38,89 | 30,01 | 41,50 | 38,73 |
| Produção e Distribuição de Electricidade | 35 | 3,29 | 15,18 | -7,89 | 9,17 | -7,59 | 6,06 | -3,27 | 20,43 | 18,81 | 25,24 | 38,89 | 30,01 | 41,50 | 38,73 |
| Captação, Tratamento e Distribuição de Água e Saneamento | E | 0,93 | -4,75 | -3,75 | -5,61 | 4,09 | 13,31 | 3,73 | 12,11 | 15,96 | 11,75 | 14,11 | -2,14 | 10,38 | 9,66 |
| Captação, Tratamento e Distribuição de Água | 36_37 | 0,93 | -4,75 | -3,75 | -5,61 | 4,09 | 13,31 | 3,73 | 12,11 | 15,96 | 11,75 | 14,11 | -2,14 | 10,38 | 9,66 |
| TOTAL DE BENS | | 100,00 | 5,37 | 5,28 | 1,19 | 4,50 | 1,82 | -4,26 | 1,15 | 4,40 | 12,34 | 13,80 | 15,68 | 27,32 | 25,13 |
| Bens Intermédios (A1) | | 9,53 | 17,42 | 25,65 | 22,27 | 17,41 | 1,97 | -5,66 | 0,80 | -5,39 | 11,59 | 13,64 | -7,69 | 4,54 | 0,94 |
| Bens de Investimentos (A2) | | 0,05 | 2,33 | 0,40 | 0,48 | 0,43 | -0,54 | 2,52 | 3,41 | 4,06 | 4,15 | 4,24 | 7,72 | 7,45 | 9,56 |
| Bens de Consumo (A3) | | 11,34 | 25,79 | 30,59 | 33,02 | 37,68 | 40,93 | 43,58 | 49,09 | 56,71 | 69,06 | 86,44 | 107,06 | 127,92 | 150,31 |
| Produtos de Energia (A4) | | 79,08 | 0,02 | -2,17 | -7,10 | -3,49 | -4,86 | -12,30 | -6,94 | -3,37 | 1,33 | -0,24 | 1,40 | 9,03 | 1,85 |

Fonte: INE - Inquérito à Produção Industrial

Quadro 12 – Contribuição na Variação Mensal do IPI

| Designação | Código CAE | Ponderadores 2019 | Jan-25 | Fev-25 | Mar-25 | Abr-25 | Mai-25 | Jun-25 | Jul-25 | Ago-25 | Set-25 | Out-25 | Nov-25 | Dez-25 | Jan-26 |
|---|-------------|-------------------|--------|--------|--------|--------|--------|--------|--------|--------|--------|--------|--------|--------|--------|
| INDÚSTRIA TOTAL | BCDE | 100,00 | 3,79 | -6,85 | 2,06 | -0,94 | 6,36 | -4,74 | 8,24 | 2,12 | 3,47 | 5,40 | 1,14 | 5,07 | 2,36 |
| Indústria Extractiva | B | 78,30 | 2,69 | -7,05 | 1,73 | -1,44 | 5,02 | -5,00 | 6,92 | 0,32 | 0,88 | 1,72 | -2,66 | 1,07 | -1,81 |
| Extracção de Petróleo e Gás Natural | 061_062 | 74,88 | 5,09 | -5,98 | 1,13 | -1,11 | 4,16 | -4,97 | 6,61 | 0,60 | -0,06 | 1,15 | -0,99 | -0,69 | 0,23 |
| Extracção de Diamantes | 8991 | 3,09 | -2,39 | -1,06 | 0,59 | -0,34 | 0,86 | -0,06 | 0,30 | -0,29 | 0,94 | 0,56 | -1,36 | 1,44 | -2,04 |
| Resto das Indústrias Extractivas | 081_091 | 0,33 | -0,02 | 0,00 | 0,01 | 0,01 | -0,01 | 0,02 | 0,00 | 0,00 | 0,00 | 0,00 | 0,00 | 0,00 | 0,00 |
| Indústria Transformadora | C | 17,48 | 0,90 | 0,47 | -0,01 | 0,97 | 0,58 | 0,47 | 1,13 | 1,96 | 2,46 | 3,06 | 3,58 | 3,53 | 4,06 |
| Indústrias alimentares, das bebidas e do Tabaco | 10_12 | 10,82 | 0,40 | 0,40 | 0,40 | 0,62 | 0,53 | 0,73 | 1,11 | 1,69 | 2,25 | 2,85 | 3,48 | 3,67 | 3,61 |
| Indústrias Alimentares | 101_108 | 8,33 | 0,32 | 0,30 | 0,26 | 0,46 | 0,43 | 0,57 | 0,98 | 1,40 | 1,74 | 2,28 | 2,73 | 3,11 | 3,09 |
| Indústrias das bebidas e do Tabaco | 11_12 | 2,49 | 0,08 | 0,10 | 0,14 | 0,16 | 0,10 | 0,16 | 0,13 | 0,29 | 0,51 | 0,57 | 0,75 | 0,55 | 0,52 |
| Fabricação de têxteis, Vestuários e Calçados | 13_15 | 0,12 | 0,00 | 0,00 | 0,00 | 0,00 | 0,00 | 0,00 | 0,00 | 0,00 | 0,00 | 0,00 | 0,00 | 0,00 | 0,00 |
| Indústrias de Madeira | 16 | 0,10 | 0,00 | 0,00 | 0,00 | 0,00 | 0,00 | 0,00 | 0,00 | 0,00 | 0,00 | 0,00 | 0,00 | 0,00 | 0,00 |
| Fabricação de Pastas de Papel, Edição e Impressão | 17_18 | 0,76 | 0,01 | 0,00 | 0,00 | 0,01 | 0,00 | 0,00 | 0,00 | 0,00 | 0,01 | 0,00 | 0,00 | 0,00 | 0,02 |
| Fabricação de Produtos Petrolíferos, Químicos e Outros | 19_23 | 3,32 | 0,50 | 0,07 | -0,43 | 0,32 | 0,03 | -0,28 | 0,00 | 0,27 | 0,00 | 0,03 | 0,03 | 0,03 | 0,06 |
| Indústrias Metalúrgicas | 24_25 | 1,93 | 0,00 | 0,01 | 0,01 | 0,02 | 0,01 | 0,01 | 0,01 | -0,01 | 0,18 | 0,15 | 0,04 | 0,19 | 0,01 |
| Fabricação de Máquinas, Equipamentos, Aparelhos e Automóveis | 26_30 | 0,05 | 0,00 | 0,00 | 0,00 | 0,00 | 0,00 | 0,00 | 0,00 | 0,00 | 0,00 | 0,00 | 0,00 | 0,00 | 0,00 |
| Fabricação de Mobiliário, Colchões e Outras | 31_33 | 0,40 | 0,01 | 0,00 | 0,00 | 0,01 | 0,00 | 0,00 | 0,00 | 0,00 | 0,02 | 0,02 | 0,02 | 0,01 | 0,00 |
| Produção e Distribuição de Electricidade, Gás e Vapor | D | 3,29 | 0,20 | -0,29 | 0,42 | -0,46 | 0,61 | -0,24 | 0,14 | -0,19 | 0,21 | 0,61 | 0,28 | 0,43 | 0,12 |
| Produção e Distribuição de Electricidade | 35 | 3,29 | 0,20 | -0,29 | 0,42 | -0,46 | 0,61 | -0,24 | 0,14 | -0,19 | 0,21 | 0,61 | 0,28 | 0,43 | 0,12 |
| Captação, Tratamento e Distribuição de Água e Saneamento | E | 0,93 | 0,00 | 0,01 | -0,07 | -0,01 | 0,16 | 0,03 | 0,06 | 0,04 | -0,07 | 0,01 | -0,06 | 0,03 | -0,01 |
| Captação, Tratamento e Distribuição de Água | 36_37 | 0,93 | 0,00 | 0,01 | -0,07 | -0,01 | 0,16 | 0,03 | 0,06 | 0,04 | -0,07 | 0,01 | -0,06 | 0,03 | -0,01 |
| TOTAL DE BENS | | 100,00 | 3,81 | -6,85 | 2,06 | -0,94 | 6,36 | -4,74 | 8,24 | 2,12 | 3,55 | 5,32 | 1,46 | 5,12 | 2,01 |
| Bens Intermediários (A1) | | 9,53 | -1,91 | -0,99 | 0,18 | 0,01 | 0,90 | -0,30 | 0,32 | -0,02 | 1,12 | 0,75 | -1,28 | 1,67 | -1,93 |
| Bens de Investimentos (A2) | | 0,05 | 0,00 | 0,00 | 0,00 | 0,00 | 0,00 | 0,00 | 0,00 | 0,00 | 0,00 | 0,00 | 0,00 | 0,00 | 0,00 |
| Bens de Consumo (A3) | | 11,34 | 0,40 | 0,40 | 0,41 | 0,63 | 0,53 | 0,73 | 1,12 | 1,69 | 2,27 | 2,88 | 3,50 | 3,68 | 3,60 |
| Produtos de Energia (A4) | | 79,08 | 5,29 | -6,26 | 1,48 | -1,58 | 4,93 | -5,17 | 6,81 | 0,45 | 0,15 | 1,70 | -0,76 | -0,22 | 0,34 |

Fonte: INE - Inquérito à Produção Industrial

Quadro 13 – Índice de Volume de Negócios (2019=100)

| Designação | Código CAE | Ponderadores 2019 | Jan-25 | Fev-25 | Mar-25 | Abr-25 | Mai-25 | Jun-25 | Jul-25 | Ago-25 | Set-25 | Out-25 | Nov-25 | Dez-25 | Jan-26 |
|---|-------------|-------------------|--------|--------|--------|--------|--------|--------|--------|--------|--------|--------|--------|--------|--------|
| INDÚSTRIA TOTAL | BCDE | 100,00 | 318,90 | 310,28 | 316,84 | 295,41 | 284,66 | 279,96 | 286,65 | 279,43 | 262,15 | 248,12 | 237,17 | 246,53 | 239,21 |
| Indústria Extractiva | B | 78,30 | 372,34 | 363,66 | 369,73 | 342,35 | 327,69 | 321,15 | 328,80 | 319,58 | 294,97 | 274,88 | 257,44 | 266,07 | 255,03 |
| Extracção de Petróleo e Gás Natural | 061_062 | 74,88 | 363,49 | 347,16 | 349,53 | 324,27 | 314,40 | 305,80 | 310,76 | 319,10 | 294,05 | 270,75 | 250,34 | 254,39 | 243,82 |
| Extracção de Diamantes | 8991 | 3,09 | 203,50 | 388,28 | 477,31 | 426,25 | 310,60 | 360,37 | 425,22 | 354,05 | 336,85 | 392,46 | 457,24 | 565,06 | 541,70 |
| Resto das Indústrias Extractivas | 081_091 | 0,33 | 108,45 | 107,47 | 104,66 | 113,60 | 117,88 | 115,42 | 109,82 | 107,22 | 107,37 | 111,75 | 116,32 | 120,28 | 118,19 |
| Indústria Transformadora | C | 17,48 | 126,15 | 117,15 | 125,82 | 126,19 | 126,55 | 126,97 | 128,18 | 128,69 | 135,29 | 145,66 | 155,89 | 168,35 | 172,35 |
| Indústrias alimentares, das bebidas e do Tabaco | 10_12 | 10,82 | 128,38 | 118,24 | 128,19 | 128,56 | 129,01 | 129,52 | 130,91 | 131,41 | 138,02 | 154,01 | 166,07 | 185,34 | 191,65 |
| Indústrias Alimentares | 101_108 | 8,33 | 128,31 | 118,30 | 128,12 | 128,48 | 128,70 | 129,22 | 130,86 | 131,39 | 137,21 | 154,02 | 166,43 | 186,79 | 194,96 |
| Indústrias das bebidas e do Tabaco | 11_12 | 2,49 | 128,86 | 118,26 | 128,67 | 129,08 | 130,30 | 130,76 | 131,31 | 131,50 | 140,74 | 153,96 | 164,87 | 180,46 | 180,57 |
| Fabricação de têxteis, Vestuários e Calçados | 13_15 | 0,12 | 120,26 | 114,91 | 119,49 | 119,86 | 120,77 | 121,67 | 122,73 | 124,12 | 132,54 | 133,51 | 142,62 | 143,67 | 119,19 |
| Indústrias de Madeira | 16 | 0,10 | 125,37 | 122,37 | 124,24 | 124,63 | 124,70 | 124,10 | 124,87 | 126,45 | 132,16 | 133,00 | 139,07 | 139,95 | 141,62 |
| Fabricação de Pastas de Papel, Edição e Impressão | 17_18 | 0,76 | 126,71 | 120,75 | 125,95 | 126,32 | 126,93 | 126,42 | 125,87 | 127,12 | 134,20 | 135,04 | 142,61 | 143,50 | 144,88 |
| Fabricação de Produtos Petrolíferos, Químicos e Outros | 19_23 | 3,32 | 116,30 | 111,40 | 115,52 | 115,88 | 116,04 | 116,46 | 117,24 | 118,02 | 125,55 | 126,44 | 134,53 | 135,52 | 136,37 |
| Indústrias Metalúrgicas | 24_25 | 1,93 | 128,94 | 117,63 | 128,85 | 129,26 | 129,34 | 129,48 | 130,89 | 130,80 | 136,79 | 137,88 | 144,24 | 145,46 | 145,41 |
| Fabricação de Máquinas, Equipamentos, Aparelhos e Automóveis | 26_30 | 0,05 | 127,25 | 121,17 | 126,49 | 126,88 | 127,24 | 127,47 | 128,21 | 129,62 | 136,35 | 139,13 | 146,40 | 149,51 | 151,00 |
| Fabricação de Mobiliário, Colchões e Outras | 31_33 | 0,40 | 126,87 | 117,85 | 126,50 | 126,87 | 127,08 | 128,26 | 130,87 | 131,69 | 131,65 | 137,53 | 140,37 | 147,16 | 147,97 |
| Produção e Distribuição de Electricidade, Gás e Vapor | D | 3,29 | 129,66 | 121,59 | 132,44 | 131,05 | 146,91 | 156,59 | 171,59 | 167,48 | 192,12 | 183,47 | 212,99 | 215,28 | 234,27 |
| Produção e Distribuição de Electricidade | 35 | 3,29 | 129,66 | 121,59 | 132,44 | 131,05 | 146,91 | 156,59 | 171,59 | 167,48 | 192,12 | 183,47 | 212,99 | 215,28 | 234,27 |
| Captação, Tratamento e Distribuição de Água e Saneamento | E | 0,93 | 112,11 | 113,56 | 106,62 | 105,52 | 120,79 | 124,21 | 123,70 | 127,68 | 131,27 | 150,05 | 144,09 | 181,16 | 180,94 |
| Captação, Tratamento e Distribuição de Água | 36_37 | 0,93 | 112,11 | 113,56 | 106,62 | 105,52 | 120,79 | 124,21 | 123,70 | 127,68 | 131,27 | 150,05 | 144,09 | 181,16 | 180,94 |
| TOTAL DE BENS | | 100,00 | 306,95 | 298,55 | 304,90 | 284,34 | 274,07 | 269,56 | 275,99 | 280,07 | 262,70 | 248,59 | 237,95 | 246,92 | 237,88 |
| Bens Intermédios (A1) | | 9,53 | 156,65 | 211,44 | 244,50 | 227,32 | 189,63 | 205,59 | 227,28 | 204,89 | 202,91 | 220,71 | 245,76 | 281,50 | 273,99 |
| Bens de Investimentos (A2) | | 0,05 | 127,25 | 121,17 | 126,49 | 126,88 | 127,24 | 127,47 | 128,21 | 129,62 | 136,35 | 139,13 | 146,40 | 149,51 | 151,00 |
| Bens de Consumo (A3) | | 11,34 | 128,25 | 118,19 | 128,04 | 128,41 | 128,86 | 129,39 | 130,82 | 131,35 | 137,74 | 153,22 | 164,93 | 183,57 | 189,37 |
| Produtos de Energia (A4) | | 79,08 | 350,80 | 335,02 | 337,65 | 313,66 | 305,16 | 297,46 | 302,77 | 310,54 | 287,90 | 265,70 | 247,53 | 251,90 | 240,54 |

Fonte: INE - Inquérito à Produção Industrial

Quadro 14 – Variação Mensal do índice de Volume de Negócios

| Designação | Código CAE | Ponderadores 2019 | Jan-25 | Fev-25 | Mar-25 | Abr-25 | Mai-25 | Jun-25 | Jul-25 | Ago-25 | Set-25 | Out-25 | Nov-25 | Dez-25 | Jan-26 |
|---|-------------|-------------------|--------|--------|--------|--------|--------|--------|--------|--------|--------|--------|--------|--------|--------|
| INDÚSTRIA TOTAL | BCDE | 100,00 | -8,15 | -2,70 | 2,11 | -6,76 | -3,64 | -1,65 | 2,39 | -2,52 | -6,18 | -5,35 | -4,41 | 3,95 | -2,97 |
| Indústria Extractiva | B | 78,30 | -8,84 | -2,33 | 1,67 | -7,40 | -4,28 | -1,99 | 2,38 | -2,80 | -7,70 | -6,81 | -6,34 | 3,35 | -4,15 |
| Extracção de Petróleo e Gás Natural | 061_062 | 74,88 | -8,29 | -4,49 | 0,69 | -7,23 | -3,04 | -2,73 | 1,62 | 2,68 | -7,85 | -7,93 | -7,54 | 1,62 | -4,15 |
| Extracção de Diamantes | 8991 | 3,09 | -27,92 | 90,80 | 22,93 | -10,70 | -27,13 | 16,02 | 17,99 | -16,74 | -4,86 | 16,51 | 16,51 | 23,58 | -4,13 |
| Resto das Indústrias Extractivas | 081_091 | 0,33 | -0,10 | -0,90 | -2,61 | 8,54 | 3,77 | -2,09 | -4,85 | -2,37 | 0,14 | 4,08 | 4,09 | 3,41 | -1,74 |
| Indústria Transformadora | C | 17,48 | -0,84 | -7,13 | 7,39 | 0,30 | 0,28 | 0,33 | 0,95 | 0,40 | 5,13 | 7,67 | 7,02 | 7,99 | 2,38 |
| Indústrias alimentares, das bebidas e do Tabaco | 10_12 | 10,82 | -0,49 | -7,90 | 8,41 | 0,29 | 0,35 | 0,39 | 1,07 | 0,39 | 5,03 | 11,58 | 7,84 | 11,60 | 3,41 |
| Indústrias Alimentares | 101_108 | 8,33 | -0,50 | -7,80 | 8,30 | 0,28 | 0,17 | 0,41 | 1,27 | 0,40 | 4,43 | 12,25 | 8,06 | 12,23 | 4,37 |
| Indústrias das bebidas e do Tabaco | 11_12 | 2,49 | -0,45 | -8,23 | 8,80 | 0,32 | 0,94 | 0,35 | 0,43 | 0,14 | 7,03 | 9,39 | 7,09 | 9,46 | 0,06 |
| Fabricação de têxteis, Vestuários e Calçados | 13_15 | 0,12 | -6,08 | -4,45 | 3,98 | 0,31 | 0,76 | 0,74 | 0,87 | 1,13 | 6,78 | 0,73 | 6,83 | 0,73 | -17,04 |
| Indústrias de Madeira | 16 | 0,10 | -2,64 | -2,40 | 1,53 | 0,32 | 0,05 | -0,48 | 0,61 | 1,27 | 4,52 | 0,63 | 4,56 | 0,63 | 1,20 |
| Fabricação de Pastas de Papel, Edição e Impressão | 17_18 | 0,76 | -1,79 | -4,71 | 4,31 | 0,30 | 0,48 | -0,40 | -0,43 | 0,99 | 5,57 | 0,62 | 5,61 | 0,62 | 0,96 |
| Fabricação de Produtos Petrolíferos, Químicos e Outros | 19_23 | 3,32 | -1,96 | -4,21 | 3,70 | 0,31 | 0,14 | 0,36 | 0,66 | 0,67 | 6,38 | 0,71 | 6,40 | 0,73 | 0,63 |
| Indústrias Metalúrgicas | 24_25 | 1,93 | -0,23 | -8,77 | 9,53 | 0,32 | 0,06 | 0,11 | 1,08 | -0,06 | 4,58 | 0,80 | 4,61 | 0,85 | -0,03 |
| Fabricação de Máquinas, Equipamentos, Aparelhos e Automóveis | 26_30 | 0,05 | -1,76 | -4,78 | 4,40 | 0,31 | 0,28 | 0,18 | 0,58 | 1,10 | 5,20 | 2,03 | 5,23 | 2,12 | 1,00 |
| Fabricação de Mobiliário, Colchões e Outras | 31_33 | 0,40 | 2,32 | -7,11 | 7,34 | 0,30 | 0,16 | 0,93 | 2,04 | 0,62 | -0,03 | 4,47 | 2,07 | 4,84 | 0,55 |
| Produção e Distribuição de Electricidade, Gás e Vapor | D | 3,29 | 4,38 | -6,22 | 8,92 | -1,05 | 12,10 | 6,59 | 9,58 | -2,39 | 14,71 | -4,51 | 16,09 | 1,07 | 8,82 |
| Produção e Distribuição de Electricidade | 35 | 3,29 | 4,38 | -6,22 | 8,92 | -1,05 | 12,10 | 6,59 | 9,58 | -2,39 | 14,71 | -4,51 | 16,09 | 1,07 | 8,82 |
| Captação, Tratamento e Distribuição de Água e Saneamento | E | 0,93 | -0,19 | 1,30 | -6,11 | -1,03 | 14,47 | 2,83 | -0,41 | 3,22 | 2,80 | 14,31 | -3,97 | 25,73 | -0,12 |
| Captação, Tratamento e Distribuição de Água | 36_37 | 0,93 | -0,19 | 1,30 | -6,11 | -1,03 | 14,47 | 2,83 | -0,41 | 3,22 | 2,80 | 14,31 | -3,97 | 25,73 | -0,12 |
| TOTAL DE BENS | | 100,00 | -8,12 | -2,74 | 2,13 | -6,74 | -3,61 | -1,64 | 2,39 | 1,48 | -6,20 | -5,37 | -4,28 | 3,77 | -3,66 |
| Bens Intermediários (A1) | | 9,53 | -15,06 | 34,97 | 15,64 | -7,03 | -16,58 | 8,41 | 10,55 | -9,85 | -0,97 | 8,78 | 11,35 | 14,54 | -2,67 |
| Bens de Investimentos (A2) | | 0,05 | -1,76 | -4,78 | 4,40 | 0,31 | 0,28 | 0,18 | 0,58 | 1,10 | 5,20 | 2,03 | 5,23 | 2,12 | 1,00 |
| Bens de Consumo (A3) | | 11,34 | -0,45 | -7,84 | 8,33 | 0,29 | 0,34 | 0,42 | 1,11 | 0,40 | 4,87 | 11,23 | 7,65 | 11,30 | 3,16 |
| Produtos de Energia (A4) | | 79,08 | -8,09 | -4,50 | 0,78 | -7,10 | -2,71 | -2,52 | 1,79 | 2,57 | -7,29 | -7,71 | -6,84 | 1,76 | -4,51 |

Fonte: INE - Inquérito à Produção Industrial

Quadro 15 – Variação Homóloga do índice de Volume de Negócios

| Designação | Código CAE | Ponderadores 2019 | Jan-25 | Fev-25 | Mar-25 | Abr-25 | Mai-25 | Jun-25 | Jul-25 | Ago-25 | Set-25 | Out-25 | Nov-25 | Dez-25 | Jan-26 |
|---|-------------|-------------------|--------|--------|--------|--------|--------|--------|--------|--------|--------|--------|--------|--------|--------|
| INDÚSTRIA TOTAL | BCDE | 100,00 | -7,61 | -6,65 | -14,54 | -16,25 | -22,43 | -25,76 | -25,26 | -27,15 | -22,25 | -24,06 | -32,99 | -28,99 | -24,99 |
| Indústria Extractiva | B | 78,30 | -9,71 | -8,00 | -16,87 | -18,78 | -25,47 | -28,99 | -28,78 | -30,77 | -26,70 | -29,31 | -38,38 | -34,86 | -31,50 |
| Extracção de Petróleo e Gás Natural | 061_062 | 74,88 | -9,66 | -9,89 | -19,56 | -21,15 | -26,62 | -30,61 | -30,89 | -29,03 | -24,68 | -28,23 | -38,28 | -35,82 | -32,92 |
| Extracção de Diamantes | 8991 | 3,09 | -12,17 | 67,58 | 101,34 | 79,72 | 19,17 | 33,93 | 52,35 | 26,85 | 20,19 | 44,91 | 60,61 | 100,16 | 166,19 |
| Resto das Indústrias Extractivas | 081_091 | 0,33 | 3,93 | 1,27 | -1,38 | 6,83 | 10,91 | 7,49 | 1,59 | -0,82 | -0,85 | 3,15 | 7,82 | 10,80 | 8,99 |
| Indústria Transformadora | C | 17,48 | 26,28 | 17,28 | 25,95 | 26,33 | 26,68 | 27,10 | 28,32 | 28,83 | 35,03 | 44,54 | 26,41 | 32,32 | 36,62 |
| Indústrias alimentares, das bebidas e do Tabaco | 10_12 | 10,82 | 26,35 | 16,37 | 26,16 | 26,53 | 26,97 | 27,47 | 28,84 | 29,34 | 35,44 | 50,20 | 32,75 | 43,65 | 49,28 |
| Indústrias Alimentares | 101_108 | 8,33 | 26,02 | 16,20 | 25,84 | 26,19 | 26,40 | 26,92 | 28,53 | 29,05 | 34,38 | 50,00 | 33,06 | 44,85 | 51,94 |
| Indústrias das bebidas e do Tabaco | 11_12 | 2,49 | 27,47 | 16,98 | 27,27 | 27,68 | 28,88 | 29,34 | 29,89 | 30,07 | 38,77 | 50,59 | 31,48 | 39,41 | 40,12 |
| Fabricação de têxteis, Vestuários e Calçados | 13_15 | 0,12 | 20,27 | 14,92 | 19,50 | 19,87 | 20,78 | 21,68 | 22,74 | 24,13 | 32,14 | 32,24 | 14,99 | 12,21 | -0,89 |
| Indústrias de Madeira | 16 | 0,10 | 24,63 | 21,64 | 23,51 | 23,89 | 23,96 | 23,37 | 24,13 | 25,70 | 30,96 | 30,93 | 11,48 | 8,68 | 12,96 |
| Fabricação de Pastas de Papel, Edição e Impressão | 17_18 | 0,76 | 25,77 | 19,84 | 25,01 | 25,38 | 25,98 | 25,47 | 24,93 | 26,17 | 32,80 | 32,87 | 14,11 | 11,22 | 14,34 |
| Fabricação de Produtos Petrolíferos, Químicos e Outros | 19_23 | 3,32 | 25,47 | 20,18 | 24,63 | 25,01 | 25,19 | 25,64 | 26,48 | 27,32 | 35,03 | 35,16 | 17,06 | 14,24 | 17,26 |
| Indústrias Metalúrgicas | 24_25 | 1,93 | 27,73 | 16,53 | 27,64 | 28,05 | 28,12 | 28,27 | 29,66 | 29,57 | 35,07 | 35,58 | 15,21 | 12,55 | 12,77 |
| Fabricação de Máquinas, Equipamentos, Aparelhos e Automóveis | 26_30 | 0,05 | 25,80 | 19,78 | 25,05 | 25,43 | 25,79 | 26,01 | 26,75 | 28,13 | 34,38 | 36,76 | 16,68 | 15,43 | 18,67 |
| Fabricação de Mobiliário, Colchões e Outras | 31_33 | 0,40 | 26,93 | 17,91 | 26,56 | 26,93 | 27,14 | 28,32 | 30,00 | 30,80 | 31,71 | 37,19 | 39,75 | 18,69 | 16,63 |
| Produção e Distribuição de Electricidade, Gás e Vapor | D | 3,29 | 15,18 | -7,89 | 9,17 | 0,66 | 14,31 | 16,87 | 59,70 | 55,88 | 79,65 | 67,06 | 71,31 | 73,30 | 80,68 |
| Produção e Distribuição de Electricidade | 35 | 3,29 | 15,18 | -7,89 | 9,17 | 0,66 | 14,31 | 16,87 | 59,70 | 55,88 | 79,65 | 67,06 | 71,31 | 73,30 | 80,68 |
| Captação, Tratamento e Distribuição de Água e Saneamento | E | 0,93 | -4,75 | -3,75 | -5,87 | 3,80 | 13,31 | 3,73 | 7,13 | 10,58 | 16,13 | 34,35 | 17,02 | 61,29 | 61,40 |
| Captação, Tratamento e Distribuição de Água | 36_37 | 0,93 | -4,75 | -3,75 | -5,87 | 3,80 | 13,31 | 3,73 | 7,13 | 10,58 | 16,13 | 34,35 | 17,02 | 61,29 | 61,40 |
| TOTAL DE BENS | | 100,00 | -7,53 | -6,62 | -14,48 | -16,19 | -22,34 | -25,67 | -28,25 | -24,06 | -18,99 | -20,90 | -30,11 | -26,09 | -22,50 |
| Bens Intermédios (A1) | | 9,53 | 3,80 | 40,66 | 59,00 | 48,58 | 17,64 | 25,08 | 35,35 | 22,02 | 21,92 | 35,21 | 34,27 | 52,65 | 74,90 |
| Bens de Investimentos (A2) | | 0,05 | 25,80 | 19,78 | 25,05 | 25,43 | 25,79 | 26,01 | 26,75 | 28,13 | 34,38 | 36,76 | 16,68 | 15,43 | 18,67 |
| Bens de Consumo (A3) | | 11,34 | 26,31 | 16,41 | 26,11 | 26,48 | 26,91 | 27,44 | 28,82 | 29,34 | 35,28 | 49,57 | 32,77 | 42,49 | 47,66 |
| Produtos de Energia (A4) | | 79,08 | -9,34 | -9,84 | -19,17 | -20,78 | -25,97 | -29,87 | -29,83 | -28,03 | -23,30 | -26,80 | -36,62 | -34,00 | -31,43 |

Fonte: INE - Inquérito à Produção Industrial

Quadro 16 – Contribuição na Variação Mensal do índice de Volume de Negócios

| Designação | Código CAE | Ponderadores 2019 | Jan-25 | Fev-25 | Mar-25 | Abr-25 | Mai-25 | Jun-25 | Jul-25 | Ago-25 | Set-25 | Out-25 | Nov-25 | Dez-25 | Jan-26 |
|---|-------------|-------------------|--------|--------|--------|--------|--------|--------|--------|--------|--------|--------|--------|--------|--------|
| INDÚSTRIA TOTAL | BCDE | 100,00 | -8,15 | -2,70 | 2,11 | -6,76 | -3,64 | -1,65 | 2,39 | -2,52 | -6,18 | -5,35 | -4,41 | 3,95 | -2,97 |
| Indústria Extractiva | B | 78,30 | -8,15 | -2,13 | 1,53 | -6,77 | -3,89 | -1,80 | 2,14 | -2,52 | -6,90 | -6,00 | -5,50 | 2,85 | -3,51 |
| Extracção de Petróleo e Gás Natural | 061_062 | 74,88 | -7,09 | -3,84 | 0,57 | -5,97 | -2,50 | -2,26 | 1,33 | 2,18 | -6,71 | -6,66 | -6,16 | 1,28 | -3,21 |
| Extracção de Diamantes | 8991 | 3,09 | -0,70 | 1,79 | 0,89 | -0,50 | -1,21 | 0,54 | 0,72 | -0,77 | -0,19 | 0,66 | 0,81 | 1,40 | -0,29 |
| Resto das Indústrias Extractivas | 081_091 | 0,33 | 0,00 | 0,00 | 0,00 | 0,01 | 0,00 | 0,00 | -0,01 | 0,00 | 0,00 | 0,01 | 0,01 | 0,01 | 0,00 |
| Indústria Transformadora | C | 17,48 | -0,05 | -0,49 | 0,49 | 0,02 | 0,02 | 0,03 | 0,08 | 0,03 | 0,41 | 0,69 | 0,72 | 0,92 | 0,28 |
| Indústrias alimentares, das bebidas e do Tabaco | 10_12 | 10,82 | -0,02 | -0,34 | 0,35 | 0,01 | 0,02 | 0,02 | 0,05 | 0,02 | 0,26 | 0,66 | 0,53 | 0,88 | 0,28 |
| Indústrias Alimentares | 101_108 | 8,33 | -0,02 | -0,26 | 0,26 | 0,01 | 0,01 | 0,02 | 0,05 | 0,02 | 0,17 | 0,53 | 0,42 | 0,72 | 0,28 |
| Indústrias das bebidas e do Tabaco | 11_12 | 2,49 | 0,00 | -0,08 | 0,08 | 0,00 | 0,01 | 0,00 | 0,00 | 0,00 | 0,08 | 0,13 | 0,11 | 0,16 | 0,00 |
| Fabricação de têxteis, Vestuários e Calçados | 13_15 | 0,12 | 0,00 | 0,00 | 0,00 | 0,00 | 0,00 | 0,00 | 0,00 | 0,00 | 0,00 | 0,00 | 0,00 | 0,00 | -0,01 |
| Indústrias de Madeira | 16 | 0,10 | 0,00 | 0,00 | 0,00 | 0,00 | 0,00 | 0,00 | 0,00 | 0,00 | 0,00 | 0,00 | 0,00 | 0,00 | 0,00 |
| Fabricação de Pastas de Papel, Edição e Impressão | 17_18 | 0,76 | -0,01 | -0,01 | 0,01 | 0,00 | 0,00 | 0,00 | 0,00 | 0,00 | 0,02 | 0,00 | 0,02 | 0,00 | 0,00 |
| Fabricação de Produtos Petrolíferos, Químicos e Outros | 19_23 | 3,32 | -0,02 | -0,05 | 0,04 | 0,00 | 0,00 | 0,00 | 0,01 | 0,01 | 0,09 | 0,01 | 0,11 | 0,01 | 0,01 |
| Indústrias Metalúrgicas | 24_25 | 1,93 | 0,00 | -0,07 | 0,07 | 0,00 | 0,00 | 0,00 | 0,01 | 0,00 | 0,04 | 0,01 | 0,05 | 0,01 | 0,00 |
| Fabricação de Máquinas, Equipamentos, Aparelhos e Automóveis | 26_30 | 0,05 | 0,00 | 0,00 | 0,00 | 0,00 | 0,00 | 0,00 | 0,00 | 0,00 | 0,00 | 0,00 | 0,00 | 0,00 | 0,00 |
| Fabricação de Mobiliário, Colchões e Outras | 31_33 | 0,40 | 0,00 | -0,01 | 0,01 | 0,00 | 0,00 | 0,00 | 0,00 | 0,00 | 0,00 | 0,01 | 0,00 | 0,01 | 0,00 |
| Produção e Distribuição de Electricidade, Gás e Vapor | D | 3,29 | 0,05 | -0,08 | 0,11 | -0,01 | 0,18 | 0,11 | 0,18 | -0,05 | 0,29 | -0,11 | 0,39 | 0,03 | 0,25 |
| Produção e Distribuição de Electricidade | 35 | 3,29 | 0,05 | -0,08 | 0,11 | -0,01 | 0,18 | 0,11 | 0,18 | -0,05 | 0,29 | -0,11 | 0,39 | 0,03 | 0,25 |
| Captação, Tratamento e Distribuição de Água e Saneamento | E | 0,93 | 0,00 | 0,00 | -0,02 | 0,00 | 0,05 | 0,01 | 0,00 | 0,01 | 0,01 | 0,07 | -0,02 | 0,15 | 0,00 |
| Captação, Tratamento e Distribuição de Água | 36_37 | 0,93 | 0,00 | 0,00 | -0,02 | 0,00 | 0,05 | 0,01 | 0,00 | 0,01 | 0,01 | 0,07 | -0,02 | 0,15 | 0,00 |
| TOTAL DE BENS | | 100,00 | -8,12 | -2,74 | 2,13 | -6,74 | -3,61 | -1,64 | 2,39 | 1,48 | -6,20 | -5,37 | -4,28 | 3,77 | -3,66 |
| Bens Intermediários (A1) | | 9,53 | -0,62 | 1,33 | 0,82 | -0,42 | -0,99 | 0,43 | 0,60 | -0,60 | -0,05 | 0,52 | 0,78 | 1,16 | -0,29 |
| Bens de Investimentos (A2) | | 0,05 | -0,01 | -0,02 | 0,01 | 0,00 | 0,00 | 0,00 | 0,00 | 0,00 | 0,02 | 0,01 | 0,02 | 0,01 | 0,00 |
| Bens de Consumo (A3) | | 11,34 | -0,02 | -0,37 | 0,37 | 0,01 | 0,02 | 0,02 | 0,06 | 0,02 | 0,27 | 0,69 | 0,55 | 0,92 | 0,27 |
| Produtos de Energia (A4) | | 79,08 | -7,09 | -3,94 | 0,67 | -6,03 | -2,29 | -2,15 | 1,51 | 2,16 | -6,46 | -6,75 | -5,83 | 1,47 | -3,64 |

Fonte: INE - Inquérito à Produção Industrial

Quadro 17 – Índice de Pessoal ao Serviço (2024 =100)

| Designação | Código CAE | Ponderadores 2019 | Jan-25 | Fev-25 | Mar-25 | Abr-25 | Mai-25 | Jun-25 | Jul-25 | Ago-25 | Set-25 | Out-25 | Nov-25 | Dez-25 | Jan-26 |
|---|-------------|-------------------|--------|--------|--------|--------|--------|--------|--------|--------|--------|--------|--------|--------|--------|
| INDÚSTRIA TOTAL | BCDE | 100,00 | 96,91 | 92,94 | 92,61 | 89,39 | 95,47 | 92,21 | 98,31 | 100,63 | 103,55 | 108,79 | 110,36 | 115,18 | 118,22 |
| Indústria Extractiva | B | 78,30 | 92,76 | 87,91 | 87,97 | 83,55 | 89,43 | 81,38 | 87,87 | 88,44 | 89,07 | 90,73 | 87,67 | 88,68 | 87,45 |
| Extracção de Petróleo e Gás Natural | 061_062 | 74,88 | 91,48 | 86,77 | 86,79 | 82,23 | 88,01 | 79,64 | 86,21 | 87,00 | 86,92 | 88,07 | 86,31 | 85,53 | 86,35 |
| Extracção de Diamantes | 8991 | 3,09 | 124,06 | 115,03 | 116,68 | 115,23 | 124,00 | 122,77 | 127,99 | 123,34 | 141,25 | 155,42 | 130,05 | 164,58 | 113,53 |
| Resto das Indústrias Extractivas | 081_091 | 0,33 | 90,09 | 93,10 | 88,23 | 86,50 | 86,99 | 87,67 | 87,76 | 87,78 | 88,47 | 89,93 | 91,36 | 92,28 | 93,23 |
| Indústria Transformadora | C | 17,48 | 124,38 | 123,21 | 121,11 | 122,08 | 129,23 | 131,31 | 136,41 | 147,57 | 160,85 | 180,37 | 202,50 | 223,37 | 245,77 |
| Indústrias alimentares, das bebidas e do Tabaco | 10_12 | 10,82 | 146,83 | 146,39 | 143,87 | 145,57 | 157,01 | 157,45 | 165,15 | 181,30 | 200,10 | 230,69 | 265,23 | 297,14 | 332,27 |
| Indústrias Alimentares | 101_108 | 8,33 | 163,21 | 162,30 | 160,17 | 162,11 | 173,55 | 175,04 | 184,23 | 202,59 | 224,42 | 258,16 | 296,80 | 331,98 | 372,67 |
| Indústrias das bebidas e do Tabaco | 11_12 | 2,49 | 91,96 | 93,11 | 89,28 | 90,17 | 97,52 | 98,55 | 101,26 | 110,00 | 122,68 | 138,67 | 159,50 | 180,43 | 196,95 |
| Fabricação de têxteis, Vestuários e Calçados | 13_15 | 0,12 | 97,90 | 98,04 | 99,25 | 98,19 | 101,10 | 101,77 | 103,05 | 103,43 | 104,20 | 109,03 | 111,20 | 114,49 | 116,86 |
| Indústrias de Madeira | 16 | 0,10 | 120,69 | 121,99 | 122,07 | 124,25 | 126,46 | 126,55 | 127,55 | 128,54 | 129,64 | 132,67 | 134,08 | 135,23 | 141,94 |
| Fabricação de Pastas de Papel, Edição e Impressão | 17_18 | 0,76 | 90,28 | 90,69 | 90,84 | 93,43 | 96,47 | 97,03 | 98,03 | 97,93 | 98,93 | 99,45 | 100,48 | 101,25 | 103,28 |
| Fabricação de Produtos Petrolíferos, Químicos e Outros | 19_23 | 3,32 | 82,04 | 75,20 | 75,64 | 73,82 | 76,83 | 76,90 | 77,56 | 84,05 | 83,78 | 86,31 | 87,91 | 89,54 | 92,01 |
| Indústrias Metalúrgicas | 24_25 | 1,93 | 72,26 | 75,10 | 70,36 | 71,84 | 78,41 | 79,03 | 79,87 | 79,10 | 85,52 | 89,80 | 90,91 | 95,87 | 96,71 |
| Fabricação de Máquinas, Equipamentos, Aparelhos e Automóveis | 26_30 | 0,05 | 285,90 | 296,77 | 290,87 | 293,36 | 300,83 | 304,00 | 308,63 | 311,79 | 314,45 | 319,66 | 328,53 | 330,39 | 340,16 |
| Fabricação de Mobiliário, Colchões e Outras | 31_33 | 0,40 | 166,48 | 167,83 | 163,46 | 162,53 | 173,67 | 174,59 | 176,33 | 176,52 | 183,78 | 196,87 | 206,69 | 215,28 | 212,01 |
| Produção e Distribuição de Electricidade, Gás e Vapor | D | 3,29 | 108,72 | 110,92 | 109,27 | 111,08 | 123,95 | 119,01 | 121,57 | 117,07 | 123,07 | 137,84 | 144,26 | 155,11 | 158,20 |
| Produção e Distribuição de Electricidade | 35 | 3,29 | 108,72 | 110,92 | 109,27 | 111,08 | 123,95 | 119,01 | 121,57 | 117,07 | 123,07 | 137,84 | 144,26 | 155,11 | 158,20 |
| Captação, Tratamento e Distribuição de Água e Saneamento | E | 0,93 | 151,35 | 152,91 | 153,86 | 158,45 | 170,37 | 173,82 | 178,24 | 186,50 | 176,93 | 180,52 | 169,47 | 171,92 | 170,16 |
| Captação, Tratamento e Distribuição de Água | 36_37 | 0,93 | 151,35 | 152,91 | 153,86 | 158,45 | 170,37 | 173,82 | 178,24 | 186,50 | 176,93 | 180,52 | 169,47 | 171,92 | 170,16 |
| TOTAL DE BENS | | 100,00 | 98,29 | 94,62 | 94,16 | 91,01 | 97,52 | 91,26 | 98,29 | 100,62 | 103,40 | 108,77 | 110,65 | 115,17 | 118,20 |
| Bens Intermédios (A1) | | 9,53 | 87,57 | 85,44 | 83,81 | 83,55 | 87,93 | 87,31 | 96,91 | 97,51 | 104,63 | 111,09 | 103,80 | 116,66 | 101,42 |
| Bens de Investimentos (A2) | | 0,05 | 285,90 | 296,77 | 290,87 | 293,36 | 300,83 | 304,00 | 308,63 | 311,79 | 314,45 | 319,66 | 328,53 | 330,39 | 340,16 |
| Bens de Consumo (A3) | | 11,34 | 144,03 | 143,76 | 141,37 | 143,01 | 153,81 | 155,51 | 164,91 | 180,34 | 198,54 | 228,25 | 261,59 | 292,39 | 325,83 |
| Produtos de Energia (A4) | | 79,08 | 92,90 | 88,56 | 88,51 | 84,33 | 90,48 | 82,39 | 88,77 | 89,43 | 89,48 | 91,23 | 89,70 | 89,45 | 90,32 |

Fonte: INE - Inquérito à Produção Industrial

Quadro 18 – Variação Mensal do Índice do Pessoal ao Serviço

| Designação | Código CAE | Ponderadores 2019 | Jan-25 | Fev-25 | Mar-25 | Abr-25 | Mai-25 | Jun-25 | Jul-25 | Ago-25 | Set-25 | Out-25 | Nov-25 | Dez-25 | Jan-26 |
|---|-------------|-------------------|--------|--------|--------|--------|--------|--------|--------|--------|--------|--------|--------|--------|--------|
| INDÚSTRIA TOTAL | BCDE | 100,00 | 5,42 | -4,09 | -0,35 | -3,48 | 6,81 | -3,42 | 6,62 | 2,37 | 2,90 | 5,05 | 1,45 | 4,37 | 2,64 |
| Indústria Extractiva | B | 78,30 | 6,91 | -5,23 | 0,07 | -5,02 | 7,03 | -9,00 | 7,98 | 0,65 | 0,71 | 1,87 | -3,38 | 1,16 | -1,39 |
| Extracção de Petróleo e Gás Natural | 061_062 | 74,88 | 7,14 | -5,15 | 0,02 | -5,24 | 7,02 | -9,51 | 8,25 | 0,92 | -0,10 | 1,32 | -2,00 | -0,90 | 0,95 |
| Extracção de Diamantes | 8991 | 3,09 | 3,41 | -7,28 | 1,44 | -1,24 | 7,61 | -0,99 | 4,25 | -3,64 | 14,52 | 10,03 | -16,33 | 26,55 | -31,02 |
| Resto das Indústrias Extractivas | 081_091 | 0,33 | 2,62 | 3,35 | -5,23 | -1,97 | 0,57 | 0,78 | 0,10 | 0,02 | 0,79 | 1,65 | 1,58 | 1,01 | 1,03 |
| Indústria Transformadora | C | 17,48 | 1,14 | -0,94 | -1,71 | 0,80 | 5,85 | 1,61 | 3,88 | 8,18 | 9,00 | 12,13 | 12,27 | 10,31 | 10,03 |
| Indústrias alimentares, das bebidas e do Tabaco | 10_12 | 10,82 | 0,84 | -0,30 | -1,72 | 1,18 | 7,85 | 0,28 | 4,89 | 9,78 | 10,37 | 15,29 | 14,97 | 12,03 | 11,82 |
| Indústrias Alimentares | 101_108 | 8,33 | 0,64 | -0,56 | -1,31 | 1,21 | 7,05 | 0,86 | 5,25 | 9,97 | 10,77 | 15,03 | 14,97 | 11,86 | 12,26 |
| Indústrias das bebidas e do Tabaco | 11_12 | 2,49 | 1,98 | 1,25 | -4,11 | 1,00 | 8,14 | 1,06 | 2,75 | 8,63 | 11,52 | 13,03 | 15,03 | 13,12 | 9,16 |
| Fabricação de têxteis, Vestuários e Calçados | 13_15 | 0,12 | 2,37 | 0,14 | 1,23 | -1,06 | 2,95 | 0,67 | 1,25 | 0,37 | 0,74 | 4,63 | 2,00 | 2,96 | 2,07 |
| Indústrias de Madeira | 16 | 0,10 | 1,67 | 1,08 | 0,07 | 1,79 | 1,78 | 0,07 | 0,79 | 0,78 | 0,86 | 2,34 | 1,06 | 0,86 | 4,97 |
| Fabricação de Pastas de Papel, Edição e Impressão | 17_18 | 0,76 | 0,87 | 0,46 | 0,17 | 2,85 | 3,25 | 0,58 | 1,03 | -0,10 | 1,02 | 0,52 | 1,03 | 0,77 | 2,00 |
| Fabricação de Produtos Petrolíferos, Químicos e Outros | 19_23 | 3,32 | 2,06 | -8,34 | 0,58 | -2,41 | 4,09 | 0,09 | 0,86 | 8,37 | -0,32 | 3,02 | 1,86 | 1,86 | 2,75 |
| Indústrias Metalúrgicas | 24_25 | 1,93 | 3,09 | 3,93 | -6,32 | 2,11 | 9,15 | 0,78 | 1,07 | -0,97 | 8,12 | 5,00 | 1,24 | 5,46 | 0,88 |
| Fabricação de Máquinas, Equipamentos, Aparelhos e Automóveis | 26_30 | 0,05 | -1,09 | 3,80 | -1,99 | 0,86 | 2,55 | 1,05 | 1,52 | 1,02 | 0,86 | 1,66 | 2,78 | 0,57 | 2,96 |
| Fabricação de Mobiliário, Colchões e Outras | 31_33 | 0,40 | 1,24 | 0,81 | -2,61 | -0,57 | 6,86 | 0,53 | 1,00 | 0,11 | 4,11 | 7,12 | 4,99 | 4,16 | -1,52 |
| Produção e Distribuição de Electricidade, Gás e Vapor | D | 3,29 | 2,29 | 2,03 | -1,49 | 1,65 | 11,59 | -3,99 | 2,16 | -3,70 | 5,12 | 12,00 | 4,66 | 7,52 | 2,00 |
| Produção e Distribuição de Electricidade | 35 | 3,29 | 2,29 | 2,03 | -1,49 | 1,65 | 11,59 | -3,99 | 2,16 | -3,70 | 5,12 | 12,00 | 4,66 | 7,52 | 2,00 |
| Captação, Tratamento e Distribuição de Água e Saneamento | E | 0,93 | 0,88 | 1,03 | 0,62 | 2,99 | 7,52 | 2,03 | 2,54 | 4,63 | -5,14 | 2,03 | -6,12 | 1,45 | -1,02 |
| Captação, Tratamento e Distribuição de Água | 36_37 | 0,93 | 0,88 | 1,03 | 0,62 | 2,99 | 7,52 | 2,03 | 2,54 | 4,63 | -5,14 | 2,03 | -6,12 | 1,45 | -1,02 |
| TOTAL DE BENS | | 100,00 | 5,31 | -3,73 | -0,49 | -3,34 | 7,15 | -6,42 | 7,70 | 2,37 | 2,77 | 5,19 | 1,73 | 4,08 | 2,64 |
| Bens Intermediários (A1) | | 9,53 | 2,01 | -2,43 | -1,91 | -0,31 | 5,25 | -0,70 | 10,99 | 0,62 | 7,31 | 6,18 | -6,56 | 12,39 | -13,07 |
| Bens de Investimentos (A2) | | 0,05 | -1,09 | 3,80 | -1,99 | 0,86 | 2,55 | 1,05 | 1,52 | 1,02 | 0,86 | 1,66 | 2,78 | 0,57 | 2,96 |
| Bens de Consumo (A3) | | 11,34 | 0,85 | -0,19 | -1,66 | 1,17 | 7,55 | 1,10 | 6,05 | 9,35 | 10,09 | 14,96 | 14,61 | 11,77 | 11,44 |
| Produtos de Energia (A4) | | 79,08 | 6,76 | -4,68 | -0,05 | -4,72 | 7,28 | -8,94 | 7,75 | 0,74 | 0,06 | 1,95 | -1,68 | -0,28 | 0,98 |

Fonte: INE - Inquérito à Produção Industrial

Quadro 19 – Variação Homóloga do Índice do Pessoal ao Serviço

| Designação | Código CAE | Ponderadores 2019 | Jan-25 | Fev-25 | Mar-25 | Abr-25 | Mai-25 | Jun-25 | Jul-25 | Ago-25 | Set-25 | Out-25 | Nov-25 | Dez-25 | Jan-26 |
|---|-------------|-------------------|--------|--------|--------|--------|--------|--------|--------|--------|--------|--------|--------|--------|--------|
| INDÚSTRIA TOTAL | BCDE | 100,00 | -3,64 | -3,05 | -3,53 | 3,02 | -6,56 | -1,80 | -5,18 | 4,85 | 8,54 | 19,72 | 17,68 | 25,30 | 22,00 |
| Indústria Extractiva | B | 78,30 | -1,33 | -0,97 | -1,57 | 7,80 | -6,66 | -4,43 | -13,38 | -3,94 | -1,93 | 6,37 | -0,98 | 2,21 | -5,72 |
| Extracção de Petróleo e Gás Natural | 061_062 | 74,88 | -1,03 | -1,42 | -1,63 | 7,05 | -7,63 | -4,58 | -14,00 | -3,97 | -2,89 | 5,40 | -0,75 | 0,17 | -5,61 |
| Extracção de Diamantes | 8991 | 3,09 | -6,95 | 6,90 | -0,72 | 24,21 | 14,07 | -1,59 | -3,43 | -3,74 | 15,17 | 22,24 | 2,91 | 37,20 | -8,49 |
| Resto das Indústrias Extractivas | 081_091 | 0,33 | 8,77 | 9,57 | 1,00 | 2,19 | -6,80 | -6,27 | -0,13 | -0,01 | -4,67 | 2,45 | -1,56 | 5,12 | 3,49 |
| Indústria Transformadora | C | 17,48 | 1,08 | 1,46 | -0,36 | -0,26 | 2,12 | 4,60 | 7,79 | 20,08 | 28,41 | 46,26 | 61,47 | 81,64 | 97,61 |
| Indústrias alimentares, das bebidas e do Tabaco | 10_12 | 10,82 | 0,33 | 0,46 | -1,09 | -0,85 | -1,67 | 5,88 | 8,03 | 24,51 | 35,08 | 58,42 | 78,88 | 104,06 | 126,29 |
| Indústrias Alimentares | 101_108 | 8,33 | -0,54 | 0,00 | -1,31 | -0,53 | -1,42 | 5,53 | 7,93 | 24,93 | 36,47 | 59,19 | 80,48 | 104,71 | 128,33 |
| Indústrias das bebidas e do Tabaco | 11_12 | 2,49 | 5,90 | 3,30 | 0,21 | -2,71 | -3,12 | 3,55 | 8,57 | 21,99 | 31,24 | 53,78 | 69,55 | 100,10 | 114,17 |
| Fabricação de têxteis, Vestuários e Calçados | 13_15 | 0,12 | 15,74 | 14,69 | 11,61 | 15,88 | 13,86 | 14,53 | 16,89 | 9,86 | 10,24 | 14,02 | 16,25 | 19,71 | 19,36 |
| Indústrias de Madeira | 16 | 0,10 | 10,04 | 12,43 | 14,48 | 16,65 | 17,47 | 16,89 | 18,39 | 9,76 | 10,28 | 11,49 | 13,57 | 13,92 | 17,61 |
| Fabricação de Pastas de Papel, Edição e Impressão | 17_18 | 0,76 | 3,97 | 2,67 | 0,68 | -0,84 | 2,87 | 13,60 | 14,83 | 11,58 | 12,54 | 10,68 | 12,05 | 13,14 | 14,40 |
| Fabricação de Produtos Petrolíferos, Químicos e Outros | 19_23 | 3,32 | 11,48 | 11,05 | 2,49 | 6,93 | 2,17 | 5,33 | 1,34 | 4,24 | 2,85 | 4,90 | 8,28 | 11,39 | 12,15 |
| Indústrias Metalúrgicas | 24_25 | 1,93 | -8,39 | -3,72 | 0,08 | -6,77 | -3,99 | 4,80 | 12,74 | 12,84 | 14,31 | 28,11 | 21,50 | 36,77 | 33,84 |
| Fabricação de Máquinas, Equipamentos, Aparelhos e Automóveis | 26_30 | 0,05 | 0,08 | -2,02 | 1,66 | 5,21 | -0,21 | 1,98 | 8,94 | 11,73 | 10,73 | 14,14 | 11,75 | 14,30 | 18,98 |
| Fabricação de Mobiliário, Colchões e Outras | 31_33 | 0,40 | -3,86 | -3,05 | 0,00 | -3,19 | -3,77 | 2,83 | 6,17 | 7,35 | 8,81 | 19,72 | 22,38 | 30,92 | 27,34 |
| Produção e Distribuição de Electricidade, Gás e Vapor | D | 3,29 | -9,65 | -5,99 | 9,72 | 6,89 | 7,57 | 20,61 | 12,92 | 16,64 | 24,83 | 27,26 | 30,34 | 45,93 | 45,52 |
| Produção e Distribuição de Electricidade | 35 | 3,29 | -9,65 | -5,99 | 9,72 | 6,89 | 7,57 | 20,61 | 12,92 | 16,64 | 24,83 | 27,26 | 30,34 | 45,93 | 45,52 |
| Captação, Tratamento e Distribuição de Água e Saneamento | E | 0,93 | -1,16 | 2,11 | -2,86 | 1,42 | 15,15 | 22,14 | 25,11 | 26,90 | 19,78 | 19,96 | 13,29 | 14,59 | 12,43 |
| Captação, Tratamento e Distribuição de Água | 36_37 | 0,93 | -1,16 | 2,11 | -2,86 | 1,42 | 15,15 | 22,14 | 25,11 | 26,90 | 19,78 | 19,96 | 13,29 | 14,59 | 12,43 |
| TOTAL DE BENS | | 100,00 | -0,34 | 0,57 | 1,37 | 6,77 | -3,03 | 1,40 | -4,96 | 3,75 | 7,05 | 18,08 | 16,28 | 23,39 | 20,26 |
| Bens Intermédios (A1) | | 9,53 | 3,24 | 4,34 | 1,52 | 1,20 | -0,22 | 5,36 | 5,36 | 13,81 | 18,96 | 28,09 | 17,83 | 35,90 | 15,82 |
| Bens de Investimentos (A2) | | 0,05 | 0,38 | 0,47 | -0,88 | -0,79 | -1,47 | 6,06 | 9,12 | 11,73 | 10,73 | 14,14 | 11,75 | 14,30 | 18,98 |
| Bens de Consumo (A3) | | 11,34 | 3,35 | 8,85 | 13,88 | 9,17 | 12,54 | 18,99 | 27,35 | 26,41 | 36,85 | 59,83 | 79,95 | 104,72 | 126,22 |
| Produtos de Energia (A4) | | 79,08 | -1,51 | -1,59 | -1,12 | 6,92 | -6,49 | -2,96 | -12,06 | -2,45 | -1,19 | 6,85 | 1,14 | 2,79 | -2,78 |

Fonte: INE - Inquérito à Produção Industrial

Quadro 20 – Contribuição na Variação Mensal do Índice do Pessoal ao Serviço

| Designação | Código CAE | Ponderadores 2019 | Jan-25 | Fev-25 | Mar-25 | Abr-25 | Mai-25 | Jun-25 | Jul-25 | Ago-25 | Set-25 | Out-25 | Nov-25 | Dez-25 | Jan-26 |
|---|-------------|-------------------|--------|--------|--------|--------|--------|--------|--------|--------|--------|--------|--------|--------|--------|
| INDÚSTRIA TOTAL | BCDE | 100,00 | 5,42 | -4,09 | -0,35 | -3,48 | 6,81 | -3,42 | 6,62 | 2,37 | 2,90 | 5,05 | 1,45 | 4,37 | 2,64 |
| Indústria Extractiva | B | 78,30 | 5,11 | -3,92 | 0,05 | -3,73 | 5,14 | -6,60 | 5,51 | 0,46 | 0,49 | 1,26 | -2,21 | 0,72 | -0,84 |
| Extracção de Petróleo e Gás Natural | 061_062 | 74,88 | 4,96 | -3,64 | 0,01 | -3,68 | 4,84 | -6,56 | 5,34 | 0,60 | -0,07 | 0,83 | -1,21 | -0,52 | 0,53 |
| Extracção de Diamantes | 8991 | 3,09 | 0,14 | -0,29 | 0,05 | -0,05 | 0,30 | -0,04 | 0,17 | -0,15 | 0,55 | 0,42 | -0,72 | 0,97 | -1,37 |
| Resto das Indústrias Extractivas | 081_091 | 0,33 | 0,01 | 0,01 | -0,02 | -0,01 | 0,00 | 0,00 | 0,00 | 0,00 | 0,00 | 0,00 | 0,00 | 0,00 | 0,00 |
| Indústria Transformadora | C | 17,48 | 0,27 | -0,21 | -0,40 | 0,18 | 1,40 | 0,38 | 0,97 | 1,98 | 2,31 | 3,29 | 3,56 | 3,31 | 3,40 |
| Indústrias alimentares, das bebidas e do Tabaco | 10_12 | 10,82 | 0,14 | -0,05 | -0,29 | 0,20 | 1,38 | 0,05 | 0,90 | 1,78 | 2,02 | 3,20 | 3,44 | 3,13 | 3,30 |
| Indústrias Alimentares | 101_108 | 8,33 | 0,09 | -0,08 | -0,19 | 0,17 | 1,07 | 0,13 | 0,83 | 1,56 | 1,81 | 2,71 | 2,96 | 2,66 | 2,94 |
| Indústrias das bebidas e do Tabaco | 11_12 | 2,49 | 0,05 | 0,03 | -0,10 | 0,02 | 0,20 | 0,03 | 0,07 | 0,22 | 0,31 | 0,38 | 0,48 | 0,47 | 0,36 |
| Fabricação de têxteis, Vestuários e Calçados | 13_15 | 0,12 | 0,00 | 0,00 | 0,00 | 0,00 | 0,00 | 0,00 | 0,00 | 0,00 | 0,00 | 0,01 | 0,00 | 0,00 | 0,00 |
| Indústrias de Madeira | 16 | 0,10 | 0,00 | 0,00 | 0,00 | 0,00 | 0,00 | 0,00 | 0,00 | 0,00 | 0,00 | 0,00 | 0,00 | 0,00 | 0,01 |
| Fabricação de Pastas de Papel, Edição e Impressão | 17_18 | 0,76 | 0,01 | 0,00 | 0,00 | 0,02 | 0,03 | 0,00 | 0,01 | 0,00 | 0,01 | 0,00 | 0,01 | 0,01 | 0,01 |
| Fabricação de Produtos Petrolíferos, Químicos e Outros | 19_23 | 3,32 | 0,06 | -0,23 | 0,02 | -0,07 | 0,11 | 0,00 | 0,02 | 0,22 | -0,01 | 0,08 | 0,05 | 0,05 | 0,07 |
| Indústrias Metalúrgicas | 24_25 | 1,93 | 0,05 | 0,06 | -0,10 | 0,03 | 0,14 | 0,01 | 0,02 | -0,02 | 0,12 | 0,08 | 0,02 | 0,09 | 0,01 |
| Fabricação de Máquinas, Equipamentos, Aparelhos e Automóveis | 26_30 | 0,05 | 0,00 | 0,01 | 0,00 | 0,00 | 0,00 | 0,00 | 0,00 | 0,00 | 0,00 | 0,00 | 0,00 | 0,00 | 0,00 |
| Fabricação de Mobiliário, Colchões e Outras | 31_33 | 0,40 | 0,01 | 0,01 | -0,02 | 0,00 | 0,05 | 0,00 | 0,01 | 0,00 | 0,03 | 0,05 | 0,04 | 0,03 | -0,01 |
| Produção e Distribuição de Electricidade, Gás e Vapor | D | 3,29 | 0,09 | 0,07 | -0,06 | 0,06 | 0,47 | -0,17 | 0,09 | -0,15 | 0,20 | 0,47 | 0,19 | 0,32 | 0,09 |
| Produção e Distribuição de Electricidade | 35 | 3,29 | 0,09 | 0,07 | -0,06 | 0,06 | 0,47 | -0,17 | 0,09 | -0,15 | 0,20 | 0,47 | 0,19 | 0,32 | 0,09 |
| Captação, Tratamento e Distribuição de Água e Saneamento | E | 0,93 | 0,01 | 0,02 | 0,01 | 0,05 | 0,12 | 0,03 | 0,04 | 0,08 | -0,09 | 0,03 | -0,09 | 0,02 | -0,01 |
| Captação, Tratamento e Distribuição de Água | 36_37 | 0,93 | 0,01 | 0,02 | 0,01 | 0,05 | 0,12 | 0,03 | 0,04 | 0,08 | -0,09 | 0,03 | -0,09 | 0,02 | -0,01 |
| TOTAL DE BENS | | 100,00 | 5,31 | -3,73 | -0,49 | -3,34 | 7,15 | -6,42 | 7,70 | 2,37 | 2,77 | 5,19 | 1,73 | 4,08 | 2,64 |
| Bens Intermedios (A1) | | 9,53 | 0,14 | -0,17 | -0,14 | -0,02 | 0,38 | -0,05 | 0,80 | 0,05 | 0,55 | 0,48 | -0,52 | 0,90 | -1,26 |
| Bens de Investimentos (A2) | | 0,05 | 0,01 | 0,00 | -0,02 | 0,01 | 0,10 | 0,01 | 0,04 | 0,03 | 0,02 | 0,04 | 0,07 | 0,01 | 0,00 |
| Bens de Consumo (A3) | | 11,34 | 0,39 | 0,49 | -0,48 | 0,32 | 1,00 | 0,22 | 1,20 | 1,84 | 2,12 | 3,37 | 3,60 | 3,28 | 3,29 |
| Produtos de Energia (A4) | | 79,08 | 5,10 | -3,58 | -0,04 | -3,60 | 5,48 | -6,75 | 5,52 | 0,53 | 0,04 | 1,34 | -1,12 | -0,18 | 0,60 |

Fonte: INE - Inquérito à Produção Industrial

Quadro 21 – Índice de Horas Trabalhadas (2024 =100)

| Designação | Código CAE | Ponderadores 2019 | Jan-25 | Fev-25 | Mar-25 | Abr-25 | Mai-25 | Jun-25 | Jul-25 | Ago-25 | Set-25 | Out-25 | Nov-25 | Dez-25 | Jan-26 |
|---|-------------|-------------------|--------|--------|--------|--------|--------|--------|--------|--------|--------|--------|--------|--------|--------|
| INDÚSTRIA TOTAL | BCDE | 100,00 | 106,16 | 103,03 | 102,41 | 99,59 | 104,69 | 99,75 | 105,38 | 107,71 | 110,07 | 115,71 | 117,83 | 121,55 | 125,41 |
| Indústria Extractiva | B | 78,30 | 99,68 | 95,58 | 95,21 | 91,11 | 95,76 | 88,75 | 94,32 | 95,09 | 95,17 | 97,46 | 95,48 | 95,30 | 95,21 |
| Extracção de Petróleo e Gás Natural | 061_062 | 74,88 | 99,21 | 95,25 | 94,81 | 90,84 | 95,43 | 88,15 | 93,75 | 94,69 | 94,23 | 96,08 | 94,87 | 93,70 | 95,12 |
| Extracção de Diamantes | 8991 | 3,09 | 111,89 | 103,58 | 104,78 | 97,30 | 103,75 | 102,64 | 107,90 | 104,70 | 117,83 | 130,82 | 110,04 | 133,60 | 96,61 |
| Resto das Indústrias Extractivas | 081_091 | 0,33 | 93,84 | 97,41 | 96,44 | 94,47 | 94,05 | 94,80 | 95,45 | 95,54 | 96,52 | 97,52 | 98,52 | 100,61 | 102,32 |
| Indústria Transformadora | C | 17,48 | 126,69 | 126,77 | 124,98 | 126,47 | 131,80 | 135,51 | 141,67 | 152,41 | 164,68 | 183,26 | 203,35 | 223,06 | 244,88 |
| Indústrias alimentares, das bebidas e do Tabaco | 10_12 | 10,82 | 148,47 | 147,47 | 144,05 | 146,76 | 156,09 | 158,33 | 167,41 | 182,71 | 200,58 | 229,23 | 260,18 | 290,14 | 324,05 |
| Indústrias Alimentares | 101_108 | 8,33 | 165,63 | 164,00 | 160,69 | 164,06 | 175,54 | 177,25 | 188,20 | 205,45 | 224,21 | 258,60 | 293,05 | 326,49 | 366,20 |
| Indústrias das bebidas e do Tabaco | 11_12 | 2,49 | 90,96 | 92,10 | 88,32 | 88,80 | 93,80 | 94,96 | 97,78 | 106,57 | 117,66 | 130,88 | 150,07 | 168,39 | 182,86 |
| Fabricação de têxteis, Vestuários e Calçados | 13_15 | 0,12 | 95,28 | 95,80 | 96,61 | 94,66 | 96,23 | 97,24 | 99,17 | 100,16 | 101,19 | 106,27 | 107,60 | 110,00 | 112,19 |
| Indústrias de Madeira | 16 | 0,10 | 102,80 | 101,79 | 103,18 | 104,24 | 106,71 | 107,15 | 108,28 | 109,42 | 110,55 | 112,65 | 114,44 | 115,11 | 119,68 |
| Fabricação de Pastas de Papel, Edição e Impressão | 17_18 | 0,76 | 100,73 | 101,19 | 101,36 | 102,54 | 105,61 | 106,33 | 108,44 | 107,77 | 108,84 | 109,69 | 111,94 | 113,43 | 116,10 |
| Fabricação de Produtos Petrolíferos, Químicos e Outros | 19_23 | 3,32 | 82,00 | 84,33 | 84,83 | 83,24 | 86,56 | 86,69 | 87,66 | 94,64 | 93,80 | 96,59 | 98,54 | 100,57 | 103,58 |
| Indústrias Metalúrgicas | 24_25 | 1,93 | 77,19 | 79,01 | 80,71 | 81,67 | 87,68 | 88,54 | 90,13 | 89,32 | 95,78 | 99,29 | 101,24 | 105,51 | 107,15 |
| Fabricação de Máquinas, Equipamentos, Aparelhos e Automóveis | 26_30 | 0,05 | 273,41 | 283,81 | 278,16 | 281,01 | 285,47 | 288,24 | 294,36 | 299,60 | 302,58 | 309,65 | 315,40 | 318,42 | 326,58 |
| Fabricação de Mobiliário, Colchões e Outras | 31_33 | 0,40 | 187,11 | 187,17 | 188,97 | 187,10 | 196,69 | 197,94 | 200,07 | 201,18 | 207,67 | 219,43 | 228,77 | 237,82 | 233,33 |
| Produção e Distribuição de Electricidade, Gás e Vapor | D | 3,29 | 140,58 | 142,11 | 141,45 | 144,36 | 158,29 | 154,72 | 158,88 | 152,46 | 159,51 | 176,29 | 183,79 | 195,64 | 199,62 |
| Produção e Distribuição de Electricidade | 35 | 3,29 | 140,58 | 142,11 | 141,45 | 144,36 | 158,29 | 154,72 | 159,29 | 152,85 | 159,92 | 176,75 | 184,27 | 196,15 | 200,14 |
| Captação, Tratamento e Distribuição de Água e Saneamento | E | 0,93 | 144,11 | 145,60 | 146,49 | 149,36 | 157,77 | 159,77 | 164,76 | 171,53 | 163,15 | 167,86 | 158,59 | 161,99 | 159,74 |
| Captação, Tratamento e Distribuição de Água | 36_37 | 0,93 | 144,11 | 145,60 | 146,49 | 149,36 | 157,77 | 159,77 | 164,56 | 171,33 | 162,96 | 167,66 | 158,40 | 161,79 | 159,55 |
| TOTAL DE BENS | | 100,00 | 105,66 | 102,86 | 102,26 | 99,61 | 104,94 | 99,69 | 105,37 | 107,70 | 109,98 | 115,70 | 117,82 | 121,55 | 125,40 |
| Bens Intermediários (A1) | | 9,53 | 91,10 | 93,01 | 93,78 | 93,25 | 97,47 | 96,98 | 96,88 | 98,07 | 103,47 | 109,48 | 104,06 | 113,46 | 103,18 |
| Bens de Investimentos (A2) | | 0,05 | 273,41 | 283,81 | 278,16 | 281,01 | 285,47 | 288,24 | 294,36 | 299,60 | 302,58 | 309,65 | 315,40 | 318,42 | 326,58 |
| Bens de Consumo (A3) | | 11,34 | 146,62 | 145,83 | 142,83 | 145,26 | 154,12 | 156,47 | 167,86 | 182,52 | 199,81 | 227,63 | 257,51 | 286,46 | 318,69 |
| Produtos de Energia (A4) | | 79,08 | 101,44 | 97,77 | 97,35 | 93,72 | 98,68 | 91,76 | 97,31 | 98,01 | 97,77 | 100,28 | 99,33 | 98,76 | 100,25 |

Fonte: INE - Inquérito à Produção Industrial

Quadro 22 – Variação Mensal do Índice de Horas Trabalhadas

| Designação | Código CAE | Ponderadores 2019 | Jan-25 | Fev-25 | Mar-25 | Abr-25 | Mai-25 | Jun-25 | Jul-25 | Ago-25 | Set-25 | Out-25 | Nov-25 | Dez-25 | Jan-26 |
|---|-------------|-------------------|--------|--------|--------|--------|--------|--------|--------|--------|--------|--------|--------|--------|--------|
| INDÚSTRIA TOTAL | BCDE | 100,00 | 4,05 | -2,95 | -0,60 | -2,76 | 5,13 | -4,72 | 5,64 | 2,21 | 2,19 | 5,12 | 1,83 | 3,16 | 3,17 |
| Indústria Extractiva | B | 78,30 | 5,05 | -4,11 | -0,39 | -4,31 | 5,10 | -7,32 | 6,28 | 0,81 | 0,09 | 2,40 | -2,03 | -0,19 | -0,09 |
| Extracção de Petróleo e Gás Natural | 061_062 | 74,88 | 5,34 | -3,99 | -0,45 | -4,19 | 5,05 | -7,64 | 6,36 | 1,00 | -0,49 | 1,97 | -1,27 | -1,23 | 1,52 |
| Extracção de Diamantes | 8991 | 3,09 | -0,26 | -7,43 | 1,16 | -7,14 | 6,62 | -1,06 | 5,12 | -2,97 | 12,54 | 11,02 | -15,89 | 21,41 | -27,69 |
| Resto das Indústrias Extractivas | 081_091 | 0,33 | -1,78 | 3,80 | -0,99 | -2,05 | -0,44 | 0,80 | 0,69 | 0,10 | 1,03 | 1,03 | 1,02 | 2,12 | 1,70 |
| Indústria Transformadora | C | 17,48 | 1,45 | 0,06 | -1,41 | 1,20 | 4,21 | 2,82 | 4,54 | 7,58 | 8,05 | 11,28 | 10,96 | 9,69 | 9,78 |
| Indústrias alimentares, das bebidas e do Tabaco | 10_12 | 10,82 | 1,17 | -0,67 | -2,32 | 1,88 | 6,36 | 1,44 | 5,73 | 9,14 | 9,78 | 14,29 | 13,50 | 11,52 | 11,69 |
| Indústrias Alimentares | 101_108 | 8,33 | 1,04 | -0,99 | -2,02 | 2,10 | 7,00 | 0,97 | 6,18 | 9,17 | 9,13 | 15,34 | 13,32 | 11,41 | 12,16 |
| Indústrias das bebidas e do Tabaco | 11_12 | 2,49 | 1,98 | 1,25 | -4,11 | 0,54 | 5,64 | 1,23 | 2,97 | 8,99 | 10,41 | 11,23 | 14,66 | 12,21 | 8,59 |
| Fabricação de têxteis, Vestuários e Calçados | 13_15 | 0,12 | 0,35 | 0,54 | 0,84 | -2,02 | 1,65 | 1,05 | 1,99 | 1,00 | 1,03 | 5,02 | 1,25 | 2,22 | 1,99 |
| Indústrias de Madeira | 16 | 0,10 | 0,74 | -0,99 | 1,37 | 1,03 | 2,37 | 0,41 | 1,06 | 1,05 | 1,04 | 1,90 | 1,59 | 0,59 | 3,97 |
| Fabricação de Pastas de Papel, Edição e Impressão | 17_18 | 0,76 | 0,87 | 0,46 | 0,17 | 1,17 | 2,99 | 0,69 | 1,99 | -0,63 | 1,00 | 0,78 | 2,05 | 1,33 | 2,35 |
| Fabricação de Produtos Petrolíferos, Químicos e Outros | 19_23 | 3,32 | 2,31 | 2,84 | 0,58 | -1,87 | 3,99 | 0,15 | 1,12 | 7,97 | -0,89 | 2,97 | 2,02 | 2,06 | 3,00 |
| Indústrias Metalúrgicas | 24_25 | 1,93 | 3,47 | 2,36 | 2,15 | 1,19 | 7,36 | 0,99 | 1,79 | -0,89 | 7,22 | 3,67 | 1,97 | 4,21 | 1,55 |
| Fabricação de Máquinas, Equipamentos, Aparelhos e Automóveis | 26_30 | 0,05 | -1,09 | 3,80 | -1,99 | 1,03 | 1,59 | 0,97 | 2,13 | 1,78 | 1,00 | 2,34 | 1,86 | 0,96 | 2,56 |
| Fabricação de Mobiliário, Colchões e Outras | 31_33 | 0,40 | 1,88 | 0,03 | 0,96 | -0,99 | 5,13 | 0,63 | 1,08 | 0,55 | 3,23 | 5,67 | 4,26 | 3,96 | -1,89 |
| Produção e Distribuição de Electricidade, Gás e Vapor | D | 3,29 | 1,24 | 1,08 | -0,46 | 2,05 | 9,65 | -2,26 | 2,69 | -4,04 | 4,62 | 10,52 | 4,26 | 6,45 | 2,03 |
| Produção e Distribuição de Electricidade | 35 | 3,29 | 1,24 | 1,08 | -0,46 | 2,05 | 9,65 | -2,26 | 2,96 | -4,04 | 4,62 | 10,52 | 4,26 | 6,45 | 2,03 |
| Captação, Tratamento e Distribuição de Água e Saneamento | E | 0,93 | 0,88 | 1,03 | 0,62 | 1,96 | 5,64 | 1,27 | 3,12 | 4,11 | -4,89 | 2,89 | -5,52 | 2,14 | -1,39 |
| Captação, Tratamento e Distribuição de Água | 36_37 | 0,93 | 0,88 | 1,03 | 0,62 | 1,96 | 5,64 | 1,27 | 3,00 | 4,11 | -4,89 | 2,89 | -5,52 | 2,14 | -1,39 |
| TOTAL DE BENS | | 100,00 | 4,13 | -2,65 | -0,58 | -2,59 | 5,35 | -5,01 | 5,70 | 2,21 | 2,12 | 5,20 | 1,84 | 3,16 | 3,17 |
| Bens Intermédios (A1) | | 9,53 | 2,04 | 2,11 | 0,83 | -0,57 | 4,53 | -0,51 | -0,11 | 1,23 | 5,51 | 5,81 | -4,95 | 9,03 | -9,06 |
| Bens de Investimentos (A2) | | 0,05 | 1,17 | -0,54 | -2,06 | 1,70 | 6,10 | 0,86 | 2,13 | 1,78 | 1,00 | 2,34 | 1,86 | 0,96 | 2,56 |
| Bens de Consumo (A3) | | 11,34 | 3,88 | 3,30 | 2,64 | 2,06 | 6,99 | 1,52 | 7,28 | 8,73 | 9,47 | 13,92 | 13,13 | 11,24 | 11,25 |
| Produtos de Energia (A4) | | 79,08 | 5,01 | -3,62 | -0,43 | -3,73 | 5,29 | -7,02 | 6,05 | 0,72 | -0,25 | 2,57 | -0,95 | -0,58 | 1,51 |

Fonte: INE - Inquérito à Produção Industrial

Quadro 23 – Variação Homóloga do Índice de Horas Trabalhadas

| Designação | Código CAE | Ponderadores 2019 | Jan-25 | Fev-25 | Mar-25 | Abr-25 | Mai-25 | Jun-25 | Jul-25 | Ago-25 | Set-25 | Out-25 | Nov-25 | Dez-25 | Jan-26 |
|---|-------------|-------------------|--------|--------|--------|--------|--------|--------|--------|--------|--------|--------|--------|--------|--------|
| INDÚSTRIA TOTAL | BCDE | 100,00 | -3,72 | 3,89 | 7,74 | -0,06 | -5,14 | -5,73 | -0,82 | 2,60 | 5,13 | 13,74 | 13,09 | 19,14 | 18,13 |
| Indústria Extractiva | B | 78,30 | -5,90 | 3,72 | 7,98 | -1,95 | -8,37 | -11,38 | -5,61 | -3,86 | -3,06 | 3,50 | -1,50 | 0,43 | -4,48 |
| Exacção de Petróleo e Gás Natural | 061_062 | 74,88 | -6,43 | 3,70 | 8,32 | -1,80 | -8,45 | -11,47 | -5,47 | -3,52 | -3,49 | 3,06 | -1,33 | -0,51 | -4,11 |
| Exacção de Diamantes | 8991 | 3,09 | 4,14 | 4,03 | 0,15 | -5,79 | -8,08 | -10,92 | -9,26 | -11,66 | 5,27 | 11,67 | -5,26 | 19,08 | -13,66 |
| Resto das Indústrias Extractivas | 081_091 | 0,33 | 18,46 | 4,94 | 16,30 | 7,13 | 6,07 | 7,75 | 4,81 | 6,80 | 4,99 | 7,17 | 4,13 | 5,30 | 9,03 |
| Indústria Transformadora | C | 17,48 | 3,97 | 3,34 | 6,47 | 3,90 | 2,24 | 8,95 | 10,32 | 20,96 | 28,72 | 45,54 | 59,88 | 78,62 | 93,29 |
| Indústrias alimentares, das bebidas e do Tabaco | 10_12 | 10,82 | 0,18 | 1,31 | 1,19 | -2,11 | 0,93 | 7,73 | 11,11 | 23,51 | 33,72 | 54,91 | 73,20 | 97,71 | 118,26 |
| Indústrias Alimentares | 101_108 | 8,33 | 0,00 | 1,70 | 1,14 | -1,79 | 1,32 | 8,05 | 12,31 | 24,16 | 34,12 | 56,23 | 75,18 | 99,16 | 121,09 |
| Indústrias das bebidas e do Tabaco | 11_12 | 2,49 | 1,29 | -1,03 | 1,47 | -4,07 | -1,43 | 5,76 | 3,97 | 19,47 | 27,25 | 46,73 | 61,27 | 88,79 | 101,02 |
| Fabricação de têxteis, Vestuários e Calçados | 13_15 | 0,12 | 5,35 | 2,73 | 5,94 | 6,10 | 3,83 | 5,61 | 7,41 | 7,62 | 9,05 | 12,50 | 11,18 | 15,85 | 17,74 |
| Indústrias de Madeira | 16 | 0,10 | 4,50 | 6,05 | 6,93 | 7,23 | 6,59 | 10,03 | 10,61 | 9,58 | 11,81 | 10,98 | 12,67 | 12,81 | 16,43 |
| Fabricação de Pastas de Papel, Edição e Impressão | 17_18 | 0,76 | 1,78 | 0,22 | -1,00 | 0,02 | 9,30 | 12,78 | 10,49 | 10,05 | 10,97 | 9,41 | 11,88 | 13,59 | 15,26 |
| Fabricação de Produtos Petrolíferos, Químicos e Outros | 19_23 | 3,32 | -2,10 | -13,78 | 6,56 | 4,69 | 1,83 | 6,06 | -0,48 | 11,59 | 6,17 | 17,41 | 21,58 | 25,47 | 26,31 |
| Indústrias Metalúrgicas | 24_25 | 1,93 | 2,80 | 6,37 | 8,29 | 11,56 | 13,75 | 23,31 | 24,54 | 23,92 | 33,64 | 34,65 | 35,51 | 41,43 | 38,81 |
| Fabricação de Máquinas, Equipamentos, Aparelhos e Automóveis | 26_30 | 0,05 | -0,94 | -2,06 | 7,35 | -1,06 | 1,66 | 8,01 | 6,15 | 12,26 | 11,42 | 15,62 | 12,19 | 15,19 | 19,45 |
| Fabricação de Mobiliário, Colchões e Outras | 31_33 | 0,40 | 8,40 | 13,00 | 12,36 | 13,40 | 11,32 | 16,14 | 9,88 | 11,89 | 14,61 | 19,83 | 26,18 | 29,49 | 24,70 |
| Produção e Distribuição de Electricidade, Gás e Vapor | D | 3,29 | -2,82 | 12,53 | 12,50 | 10,86 | 11,28 | 14,78 | 23,12 | 19,36 | 26,17 | 24,66 | 27,66 | 40,88 | 41,99 |
| Produção e Distribuição de Electricidade | 35 | 3,29 | -2,82 | 12,53 | 12,50 | 10,86 | 11,28 | 14,78 | 23,44 | 19,67 | 26,50 | 24,98 | 27,99 | 41,25 | 42,36 |
| Captação, Tratamento e Distribuição de Água e Saneamento | E | 0,93 | 1,22 | -3,86 | 0,80 | 11,81 | 13,35 | 20,78 | 16,57 | 22,58 | 16,01 | 17,15 | 11,35 | 13,39 | 10,85 |
| Captação, Tratamento e Distribuição de Água | 36_37 | 0,93 | 1,22 | -3,86 | 0,80 | 11,81 | 13,35 | 20,78 | 16,43 | 22,43 | 15,87 | 17,02 | 11,21 | 13,26 | 10,72 |
| TOTAL DE BENS | | 100,00 | -2,78 | 5,35 | 10,26 | 3,37 | -1,45 | -5,06 | -0,07 | 3,34 | 5,57 | 14,56 | 13,83 | 19,78 | 18,68 |
| Bens Intermédios (A1) | | 9,53 | 1,74 | -3,68 | 7,10 | 6,66 | 6,80 | 10,99 | 5,39 | 8,99 | 12,70 | 21,95 | 16,12 | 27,08 | 13,26 |
| Bens de Investimentos (A2) | | 0,05 | 0,49 | 1,59 | 1,51 | -1,45 | 1,69 | 34,94 | 6,15 | 12,26 | 11,42 | 15,62 | 12,19 | 15,19 | 19,45 |
| Bens de Consumo (A3) | | 11,34 | 14,03 | 18,46 | 22,34 | 25,86 | 27,87 | 8,43 | 13,17 | 25,24 | 35,31 | 55,91 | 74,03 | 97,67 | 117,35 |
| Produtos de Energia (A4) | | 79,08 | -6,10 | 4,02 | 8,40 | -0,92 | -7,08 | -9,53 | -3,47 | -1,87 | -1,57 | 4,68 | 0,65 | 2,23 | -1,18 |

Fonte: INE - Inquérito à Produção Industrial

Quadro 24 – Contribuição na Variação Mensal do Índice de Horas Trabalhadas

| Designação | Código CAE | Ponderadores 2019 | Jan-25 | Fev-25 | Mar-25 | Abr-25 | Mai-25 | Jun-25 | Jul-25 | Ago-25 | Set-25 | Out-25 | Nov-25 | Dez-25 | Jan-26 |
|---|-------------|-------------------|--------|--------|--------|--------|--------|--------|--------|--------|--------|--------|--------|--------|--------|
| INDÚSTRIA TOTAL | BCDE | 100,00 | 4,05 | -2,95 | -0,60 | -2,76 | 5,13 | -4,72 | 5,64 | 2,21 | 2,19 | 5,12 | 1,83 | 3,16 | 3,17 |
| Indústria Extractiva | B | 78,30 | 3,67 | -3,02 | -0,28 | -3,14 | 3,65 | -5,24 | 4,37 | 0,57 | 0,06 | 1,63 | -1,34 | -0,12 | -0,06 |
| Extracção de Petróleo e Gás Natural | 061_062 | 74,88 | 3,69 | -2,79 | -0,31 | -2,90 | 3,45 | -5,21 | 4,21 | 0,66 | -0,32 | 1,26 | -0,79 | -0,74 | 0,88 |
| Extracção de Diamantes | 8991 | 3,09 | -0,01 | -0,24 | 0,04 | -0,23 | 0,20 | -0,03 | 0,16 | -0,09 | 0,38 | 0,36 | -0,55 | 0,62 | -0,94 |
| Resto das Indústrias Extractivas | 081_091 | 0,33 | -0,01 | 0,01 | 0,00 | -0,01 | 0,00 | 0,00 | 0,00 | 0,00 | 0,00 | 0,00 | 0,00 | 0,01 | 0,00 |
| Indústria Transformadora | C | 17,48 | 0,31 | 0,01 | -0,30 | 0,25 | 0,94 | 0,62 | 1,08 | 1,78 | 1,99 | 2,95 | 3,03 | 2,92 | 3,14 |
| Indústrias alimentares, das bebidas e do Tabaco | 10_12 | 10,82 | 0,18 | -0,10 | -0,36 | 0,29 | 1,01 | 0,23 | 0,98 | 1,57 | 1,79 | 2,82 | 2,89 | 2,75 | 3,02 |
| Indústrias Alimentares | 101_108 | 8,33 | 0,14 | -0,13 | -0,27 | 0,27 | 0,96 | 0,14 | 0,91 | 1,36 | 1,45 | 2,60 | 2,48 | 2,36 | 2,72 |
| Indústrias das bebidas e do Tabaco | 11_12 | 2,49 | 0,04 | 0,03 | -0,09 | 0,01 | 0,13 | 0,03 | 0,07 | 0,21 | 0,26 | 0,30 | 0,41 | 0,39 | 0,30 |
| Fabricação de têxteis, Vestuários e Calçados | 13_15 | 0,12 | 0,00 | 0,00 | 0,00 | 0,00 | 0,00 | 0,00 | 0,00 | 0,00 | 0,00 | 0,01 | 0,00 | 0,00 | 0,00 |
| Indústrias de Madeira | 16 | 0,10 | 0,00 | 0,00 | 0,00 | 0,00 | 0,00 | 0,00 | 0,00 | 0,00 | 0,00 | 0,00 | 0,00 | 0,00 | 0,00 |
| Fabricação de Pastas de Papel, Edição e Impressão | 17_18 | 0,76 | 0,01 | 0,00 | 0,00 | 0,01 | 0,02 | 0,01 | 0,02 | 0,00 | 0,01 | 0,01 | 0,01 | 0,01 | 0,02 |
| Fabricação de Produtos Petrolíferos, Químicos e Outros | 19_23 | 3,32 | 0,06 | 0,07 | 0,02 | -0,05 | 0,11 | 0,00 | 0,03 | 0,22 | -0,03 | 0,08 | 0,06 | 0,06 | 0,08 |
| Indústrias Metalúrgicas | 24_25 | 1,93 | 0,05 | 0,03 | 0,03 | 0,02 | 0,12 | 0,02 | 0,03 | -0,01 | 0,12 | 0,06 | 0,03 | 0,07 | 0,03 |
| Fabricação de Máquinas, Equipamentos, Aparelhos e Automóveis | 26_30 | 0,05 | 0,00 | 0,00 | 0,00 | 0,00 | 0,00 | 0,00 | 0,00 | 0,00 | 0,00 | 0,00 | 0,00 | 0,00 | 0,00 |
| Fabricação de Mobiliário, Colchões e Outras | 31_33 | 0,40 | 0,01 | 0,00 | 0,01 | -0,01 | 0,04 | 0,00 | 0,01 | 0,00 | 0,02 | 0,04 | 0,03 | 0,03 | -0,01 |
| Produção e Distribuição de Electricidade, Gás e Vapor | D | 3,29 | 0,06 | 0,05 | -0,02 | 0,09 | 0,46 | -0,11 | 0,14 | -0,20 | 0,22 | 0,50 | 0,21 | 0,33 | 0,11 |
| Produção e Distribuição de Electricidade | 35 | 3,29 | 0,06 | 0,05 | -0,02 | 0,09 | 0,46 | -0,11 | 0,15 | -0,20 | 0,22 | 0,50 | 0,21 | 0,33 | 0,11 |
| Captação, Tratamento e Distribuição de Água e Saneamento | E | 0,93 | 0,01 | 0,01 | 0,01 | 0,03 | 0,08 | 0,02 | 0,05 | 0,06 | -0,07 | 0,04 | -0,07 | 0,03 | -0,02 |
| Captação, Tratamento e Distribuição de Água | 36_37 | 0,93 | 0,01 | 0,01 | 0,01 | 0,03 | 0,08 | 0,02 | 0,04 | 0,06 | -0,07 | 0,04 | -0,07 | 0,03 | -0,02 |
| TOTAL DE BENS | | 100,00 | 4,13 | -2,65 | -0,58 | -2,59 | 5,35 | -5,01 | 5,70 | 2,21 | 2,12 | 5,20 | 1,84 | 3,16 | 3,17 |
| Bens Intermediários (A1) | | 9,53 | 0,14 | 0,14 | 0,06 | -0,04 | 0,33 | -0,04 | -0,01 | 0,09 | 0,39 | 0,42 | -0,36 | 0,62 | -0,81 |
| Bens de Investimentos (A2) | | 0,05 | 0,01 | -0,01 | -0,02 | 0,02 | 0,07 | 0,01 | 0,05 | 0,04 | 0,02 | 0,05 | 0,04 | 0,02 | 0,00 |
| Bens de Consumo (A3) | | 11,34 | 0,40 | 0,34 | 0,29 | 0,23 | 0,82 | 0,26 | 1,34 | 1,63 | 1,89 | 2,97 | 3,03 | 2,89 | 3,01 |
| Produtos de Energia (A4) | | 79,08 | 3,78 | -2,76 | -0,32 | -2,82 | 3,97 | -5,27 | 4,44 | 0,53 | -0,18 | 1,82 | -0,65 | -0,39 | 0,97 |

Fonte: INE - Inquérito à Produção Industrial



INSTITUTO NACIONAL DE ESTATÍSTICA
Tel.:924 354 015 | <https://www.ine.gov.ao>
Rua Ho-Chi-Minh | CP 1215 | Luanda-Angola